

RETORNO DE INFORMAÇÃO AOS RESPONDENTES MUNICÍPIOS



INSTITUTO NACIONAL DE ESTATÍSTICA
STATISTICS PORTUGAL

DEZEMBRO DE 2023

>> IDENTIFICAÇÃO DO MUNICÍPIO

Nome do Município: **MONDIM DE BASTO**

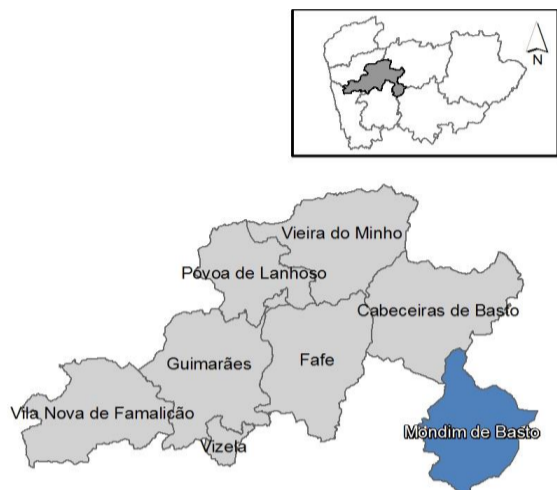
Código Divisão Administrativa (Distrito/Município): **1705**

NUTS III / NUTS II: **AVE / NORTE**

>> CARACTERIZAÇÃO SOCIOECONÓMICA DO MUNICÍPIO

TERRITÓRIO E POPULAÇÃO

Divisão territorial da região : NUTS III e Municípios



Dinâmica populacional, 2022

| | Município | NUTS III | NUTS II | Portugal | Peso do Município NUTS III (%) |
|--|-----------|----------|-----------|------------|--------------------------------|
| População residente (N.º) | 6 407 | 419 876 | 3 631 502 | 10 467 366 | 1,5 |
| Homens | 3 110 | 203 583 | 1 739 802 | 5 001 811 | 1,5 |
| Mulheres | 3 297 | 216 293 | 1 891 700 | 5 465 555 | 1,5 |
| Com menos de 15 anos | 624 | 51 638 | 443 371 | 1 351 011 | 1,2 |
| Com 65 ou mais anos | 1 892 | 91 768 | 849 638 | 2 507 922 | 2,1 |
| Densidade pop. (N.º/Km²) | 37,2 | 289,3 | 170,6 | 113,5 | - |
| Taxa de crescimento efetivo anual (%) | -0,4 | 0,2 | 0,6 | 0,4 | - |
| Taxa de crescimento natural anual (%) | -0,9 | -0,2 | -0,4 | -0,4 | - |
| Índice de Invelhecimento | 303,2 | 177,7 | 191,6 | 185,6 | - |
| Índice de Potencialidade | 81,9 | 76,5 | 76,2 | 74,2 | - |

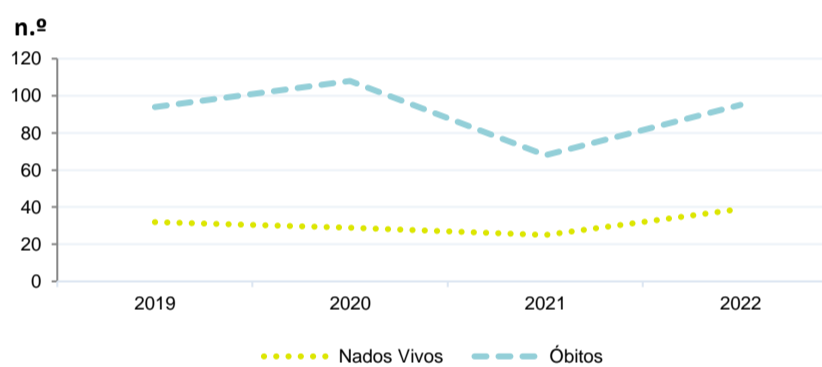
Fonte: INE, Estimativas Anuais da População Residente e Indicadores Demográficos; Ministério do Ambiente - Direção Geral do Território, Carta Administrativa Oficial de Portugal.

0 10 Km

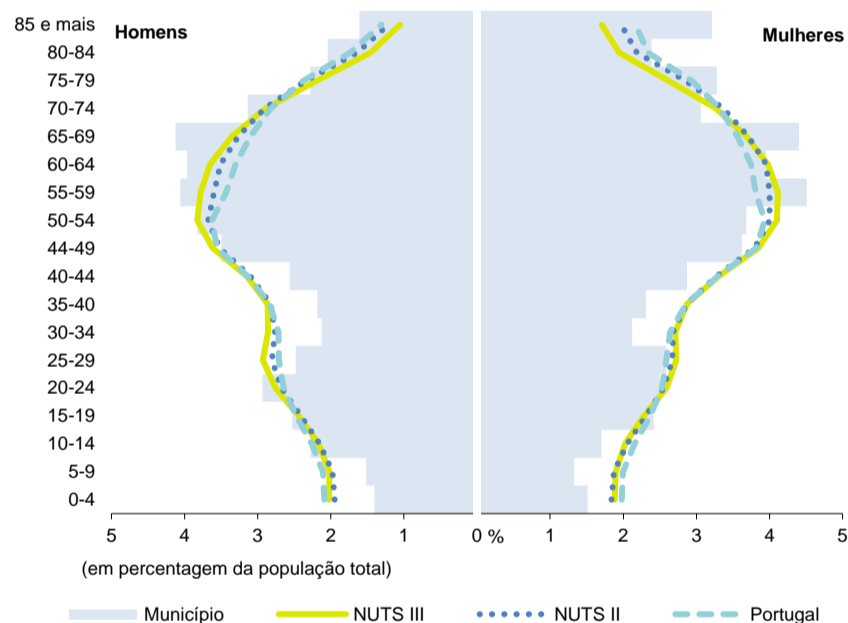
Limites Territoriais

Municípios
NUTS III

Nados-vivos e óbitos por Município, 2019-2022



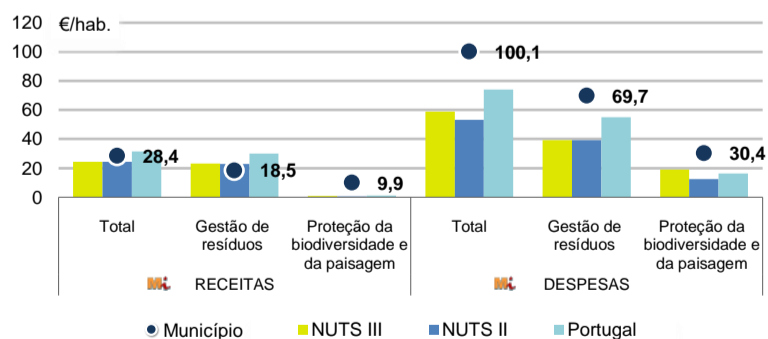
Estrutura etária da população, 2022



Fonte: INE, Estimativas Anuais da População Residente.

Fonte: INE, Nados-vivos e Óbitos

Receitas e despesas dos municípios em ambiente por habitante, 2022



Fonte: INE, Inquérito aos municípios - Proteção do ambiente

Indicadores de Educação, 2022

| | Município | NUTS III | NUTS II | Portugal |
|--|-----------|----------|---------|----------|
| Taxa bruta de pré-escolarização (%) | 101,6 | 100,2 | 98,6 | 98,3 |
| Taxa bruta de escolarização no ensino básico (%) | 104,4 | 103,3 | 108,2 | 110,4 |
| Taxa bruta de escolarização no ensino secundário (%) | 96,0 | 110,4 | 126,4 | 126,9 |
| Taxa de retenção e desistência no ensino básico regular (%) | 0,4 | 1,0 | 1,7 | 3,1 |
| Taxa de transição/ conclusão no ensino secundário regular (%) | 96,4 | 96,0 | 94,4 | 91,4 |

Fonte: Ministério da Educação e Ministério da Ciência, Tecnologia e Ensino Superior - Direção-Geral de Estatísticas da Educação e Ciência.

INDICADORES DE ATIVIDADE ECONÓMICA

Constituição de pessoas coletivas e entidades equiparadas, 2022/2023

| Mês | Município | NUTSIII | NUTSII | Portugal | Peso do Município NUTS III (%) |
|-----------------|-----------|--------------|---------------|---------------|--------------------------------|
| out-23 | 0 | 130 | 1 338 | 4 254 | 0,0 |
| set-23 | 2 | 143 | 1 210 | 3 855 | 1,4 |
| ago-23 | 0 | 79 | 963 | 3 334 | 0,0 |
| jul-23 | 3 | 132 | 1 203 | 3 922 | 2,3 |
| jun-23 | 1 | 100 | 1 089 | 3 559 | 1,0 |
| mai-23 | 0 | 137 | 1 320 | 4 545 | 0,0 |
| abr-23 | 2 | 99 | 1 061 | 3 635 | 2,0 |
| mar-23 | 0 | 156 | 1 541 | 5 284 | 0,0 |
| fev-23 | 1 | 147 | 1 342 | 4 533 | 0,7 |
| jan-23 | 0 | 161 | 1 506 | 5 154 | 0,0 |
| dez-22 | 0 | 100 | 1 054 | 3 528 | 0,0 |
| nov-22 | 1 | 111 | 1 154 | 3 915 | 0,9 |
| 12 Meses | 10 | 1 495 | 14 781 | 49 518 | 0,7 |

Fonte: INE, Constituição e Dissolução de Pessoas Coletivas e Entidades equiparadas

Valor mediano das vendas por m2 de alojamentos familiares (€), (2020-2021)

| | Município | NUTSIII | NUTSII | Portugal |
|----------------|-----------|---------|--------|----------|
| 3.º Trim. 2021 | 462 | 963 | 1104 | 1250 |
| 2.º Trim. 2021 | 499 | 936 | 1077 | 1218 |
| 1.º Trim. 2021 | 476 | 922 | 1062 | 1197 |
| 4.º Trim. 2020 | 370 | 900 | 1041 | 1188 |
| 3.º Trim. 2020 | 472 | 867 | 1011 | 1160 |
| 2.º Trim. 2020 | 451 | 845 | 989 | 1137 |

Fonte: INE, Estatísticas de preços da habitação ao nível local

Empresas e estabelecimentos, 2021

| | Município | NUTS III | NUTS II | Portugal | Peso do Município NUTS III (%) |
|---|-----------|----------|-----------|-----------|--------------------------------|
| Empresas | | | | | |
| Pessoal ao serviço (Nº) | 1 591 | 168 253 | 1 428 227 | 4 236 222 | 0,9 |
| Volume de negócios (milhões €) | 73 | 14 601 | 125 726 | 430 887 | 0,5 |
| Indicador de concentração do volume de negócios das quatro maiores empresas (%) | 18,4 | 9,7 | 6,1 | 5,0 | - |
| Valor acrescentado bruto (milhões €) | 21 | 3 940 | 32 988 | 108 914 | 0,5 |
| Taxa de variação (2021/2020) (%) | 15,5 | 14,2 | 15,6 | 15,6 | - |
| Indicador de concentração do valor acrescentado bruto das quatro maiores empresas (%) | 20,5 | 13,0 | 4,1 | 2,6 | - |
| Sociedades | | | | | |
| Taxa de sobrevivência das sociedades nascidas 2 anos antes (%) | 61,4 | 65,0 | 59,4 | 57,2 | - |
| Estabelecimentos | | | | | |
| Pessoal ao serviço (Nº) | 1 632 | 174 539 | 1 468 023 | 4 227 236 | 0,9 |
| Volume de negócios (milhões €) | 80 | 15 512 | 128 301 | 428 748 | 0,5 |

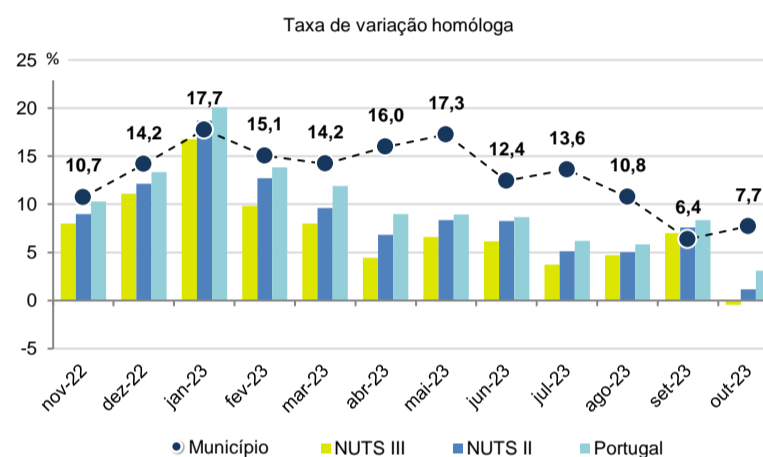
Fonte: INE, Sistema de Contas Integradas das Empresas

Comércio Internacional, 2022

| | Município | NUTS III | NUTS II | Portugal | Peso do Município NUTS III (%) |
|-----------------------------------|-----------|-----------|------------|--------------|--------------------------------|
| Saldo da balança comercial | 846 | 1 729 018 | 2 220 004 | - 31 083 063 | - |
| Exportações de bens | 884 | 5 004 690 | 27 153 840 | 78 402 738 | 0,0 |
| Taxa de variação (2022/2021) (%) | 23,7 | 16,9 | 16,5 | 23,2 | - |
| Importações de bens | 37 | 3 275 672 | 24 933 836 | 109 485 801 | 0,0 |
| Taxa de variação (2022/2021) (%) | -43,0 | 31,4 | 23,9 | 31,7 | - |
| Taxa de cobertura (%) | 2357,9 | 152,8 | 108,9 | 71,6 | - |

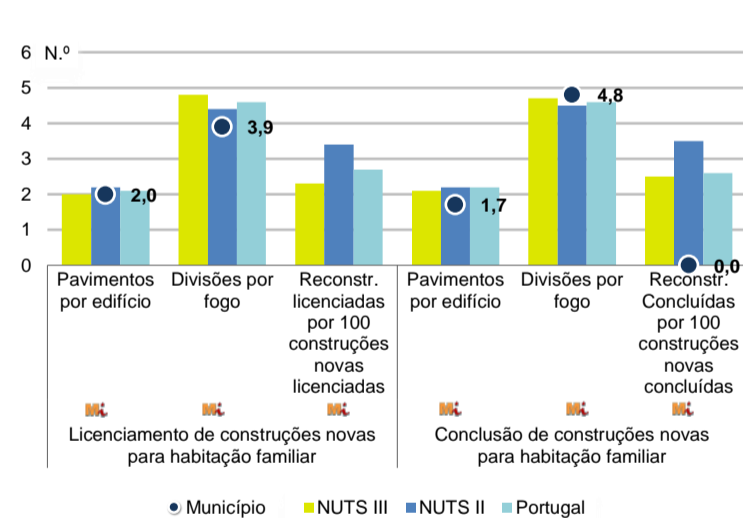
Fonte: INE, Estatísticas do Comércio Internacional de Bens.
Nota: Dados definitivos de 2017 e 2018.

Levantamentos em caixas multibanco e compras em terminais de pagamento automáticos, 2022/2023



Fonte: Sociedade Interbancária de Serviços (SIBS).

Licenciamento e conclusão de obras, 2022

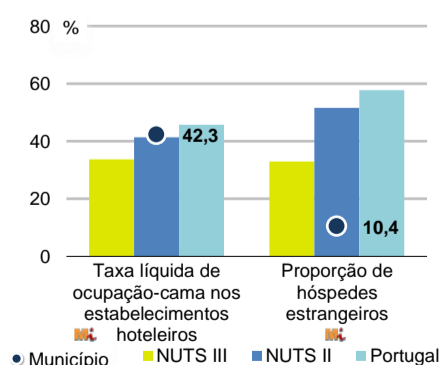


| | Município | NUTS III | NUTS II | Portugal | Peso do Município NUTS III (%) |
|----------------------------------|-----------|----------|---------|----------|--------------------------------|
| Obras Licenciadas | | | | | |
| Nº de Edifícios | 27 | 1 386 | 9 232 | 23 297 | 1,9 |
| Taxa de variação (2022/2021) (%) | -34,1 | -6,1 | -1,5 | -4,0 | - |
| Reabilitação | 0 | 234 | 1 799 | 4 491 | 0,0 |
| Construções novas | 27 | 1 152 | 7 433 | 18 806 | 2,3 |
| para habitação familiar | 20 | 922 | 6 134 | 15 309 | 2,2 |
| Fogos | 40 | 1 555 | 13 684 | 30 247 | 2,6 |
| Obras Concluídas | | | | | |
| Nº de Edifícios | 9 | 831 | 5 825 | 15 588 | 1,1 |
| Taxa de variação (2022/2021) (%) | -40,0 | -13,9 | -5,6 | -3,5 | - |
| Reabilitação | 1 | 124 | 1 108 | 2 871 | 0,8 |
| Construções novas | 8 | 707 | 4 717 | 12 717 | 1,1 |
| para habitação familiar | 6 | 552 | 3 593 | 9 573 | 1,1 |
| Fogos | 6 | 1 260 | 8 442 | 20 156 | 0,5 |

Fonte: INE, Inquérito aos Projetos de Obras de Edificação e de Demolição de Edifícios e Estatísticas das Obras Concluídas.

Turismo, 2022

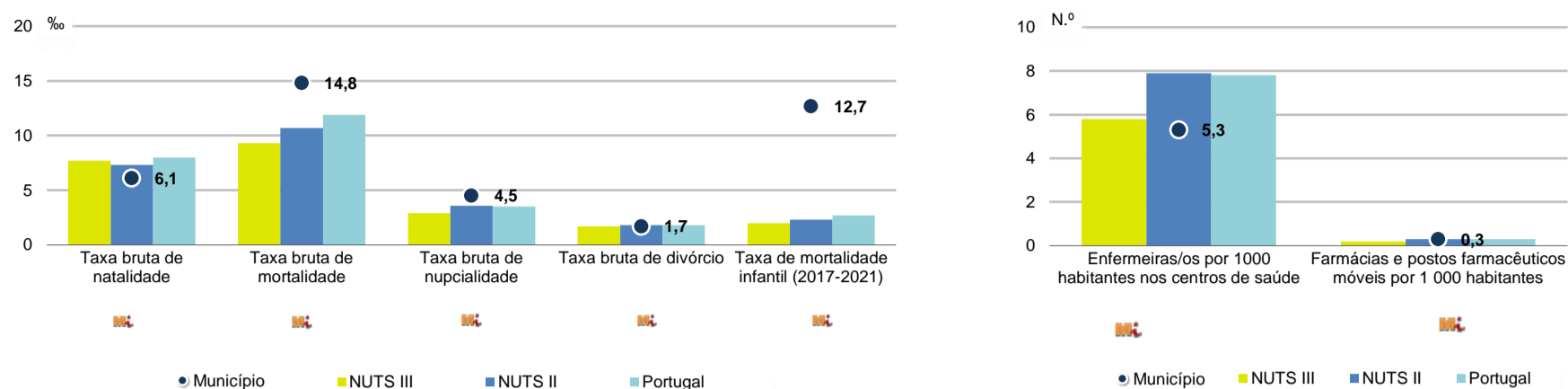
| | Município | NUTS III | NUTS II | Portugal | Peso do Município NUTS III (%) |
|---|-----------|----------|------------|------------|--------------------------------|
| Estabelecimentos hoteleiros (Nº) | 8 | 156 | 1 929 | 7 095 | 5,1 |
| Hotéis (Nº) | 1 | 32 | 483 | 2 025 | 3,1 |
| Capacidade de alojamento (Nº) | 342 | 5 216 | 81 308 | 457 818 | 6,6 |
| Hóspedes (Nº) | 27 357 | 304 289 | 6 045 520 | 26 519 721 | 9,0 |
| Dormidas (Nº) | 51 816 | 584 132 | 11 556 645 | 69 694 791 | 8,9 |
| Estada média | 1,9 | 1,9 | 1,9 | 2,6 | - |
| Proveitos(milhares €) | 2 673 | 31 325 | 769 236 | 5 014 083 | 8,5 |



Fonte: INE, Inquérito à Permanência de Hóspedes e Outros Dados na Hotelaria

INDICADORES DEMOGRÁFICOS E SOCIAIS

Demografia e Saúde, 2022



Fonte: INE, Indicadores Demográficos, Óbitos por Causas de Morte, Estatísticas do Pessoal de Saúde, Estatísticas das Farmácias

Despesa das Câmaras Municipais em atividades culturais e de desporto, 2022

| | Município | NUTS III | NUTS II | Portugal | Peso do Município NUTS III (%) |
|--|-----------|----------|---------|----------|--------------------------------|
| Em atividades culturais e criativas (milhares €) | 577 | 19 782 | 169 102 | 582 040 | 2,9 |
| Património | 133 | 3 466 | 33 582 | 129 517 | 3,8 |
| Bibliotecas e arquivos | 45 | 3 675 | 27 313 | 81 474 | 1,2 |
| Artes do espetáculo | 105 | 4 249 | 43 840 | 155 472 | 2,5 |
| Atividades interdisciplinares | 146 | 6 436 | 46 174 | 157 813 | 2,3 |
| Em atividades culturais e criativas por habitante (€/hab.) | 90,0 | 47,1 | 46,6 | 55,6 | - |
| Em atividades e equipamentos desportivos por habitante (€/hab.) | 26,3 | 38,5 | 37,1 | 35,1 | - |

Fonte: INE, Inquérito ao financiamento de atividades culturais, criativas e desportivas pelas Câmaras Municipais

>> NOTA TÉCNICA

Toda a informação aqui divulgada está disponível na base de dados do Portal do INE (www.ine.pt), ou nas publicações Anuários Regionais, ambas organizadas, por tema.

Associado a cada indicador está o símbolo **Mi**, que corresponde à respetiva Metainformação. Para informação complementar, sugere-se a consulta do Sistema de Metainformação que integra e disponibiliza conceitos, classificações, variáveis, suportes de recolha de informação e documentação metodológica com aplicação no âmbito do Sistema Estatístico Nacional.

Nos casos em que a informação é confidencial, esta não é apresentada nos gráficos, e nos quadros surge identificada com o respetivo sinal convencional.

Se esta informação, não corresponder totalmente às suas expectativas, por favor contacte-nos. O seu contato permitirá ao INE analisar o conteúdo da informação e contribuirá para o acréscimo da qualidade dos dados estatísticos.

Última atualização destes dados: 24 de novembro de 2023

Sinais convencionais por ausência de valor

| | | | |
|-----|---------------------|----|---|
| ... | Dado confidencial | o | Dado inferior a metade do módulo da unidade utilizada |
| - | Dado não aplicável | oo | Infinito |
| x | Dado não disponível | | |