

# RETORNO DE INFORMAÇÃO AOS RESPONDENTES MUNICÍPIOS



INSTITUTO NACIONAL DE ESTATÍSTICA  
STATISTICS PORTUGAL

NOVEMBRO DE 2021

## >> IDENTIFICAÇÃO DO MUNICÍPIO

Nome do Município: **MESÃO FRIO**  
NUTS III / NUTS II: **DOURO / NORTE**

Código Divisão Administrativa (Distrito/Município): **1704**

## >> CARACTERIZAÇÃO SOCIOECONÓMICA DO MUNICÍPIO

### TERRITÓRIO E POPULAÇÃO

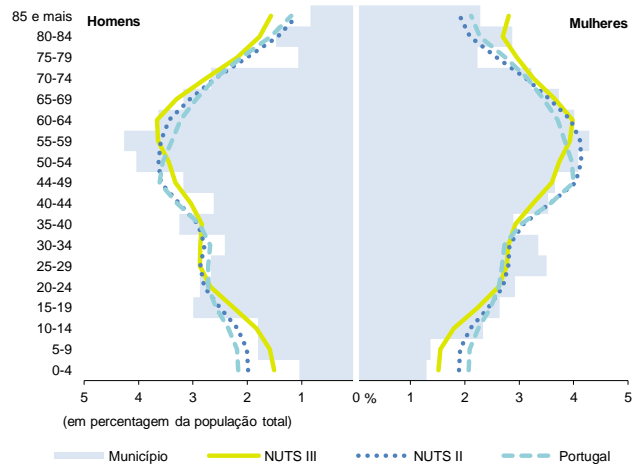
#### Divisão territorial da região : NUTS III e Municípios



0 13 Km

Limites Territoriais  
Municípios  
NUTS III

#### Estrutura etária da população, 2020



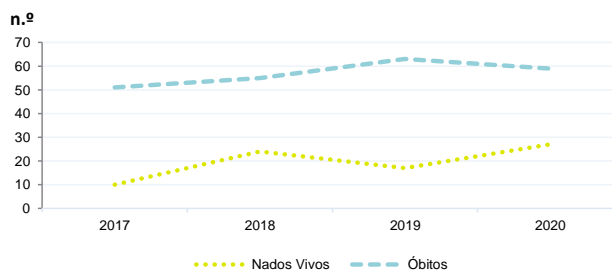
Fonte: INE, Estimativas Anuais da População Residente.

#### Dinâmica populacional, 2020

	Município	NUTS III	NUTS II	Portugal	Peso do Município NUTS III (%)
<b>População residente (N.º)</b>	3 939	189 777	3 566 374	10 298 252	2,1
Homens	1 803	89 404	1 682 772	4 858 749	2,0
Mulheres	2 136	100 373	1 883 602	5 439 503	2,1
Com menos de 15 anos	380	19 508	444 020	1 382 628	1,9
Com 65 ou mais anos	928	48 528	762 790	2 309 648	1,9
<b>Densidade pop. (N.º/Km²)</b>	147,8	47,1	167,5	111,7	-
<b>Taxa de crescimento efetivo anual (%)</b>	-0,6	-0,6	-0,3	0,0	-
<b>Taxa de crescimento natural anual (%)</b>	-0,8	-0,9	-0,4	-0,4	-
<b>Índice de Invelhecimento</b>	244,2	248,8	171,8	167,0	-
<b>Índice de Potencialidade</b>	97,0	81,7	74,5	72,3	-

Fonte: INE, Estimativas Anuais da População Residente e Indicadores Demográficos; Ministério do Ambiente - Direção Geral do Território, Carta Administrativa Oficial de Portugal.

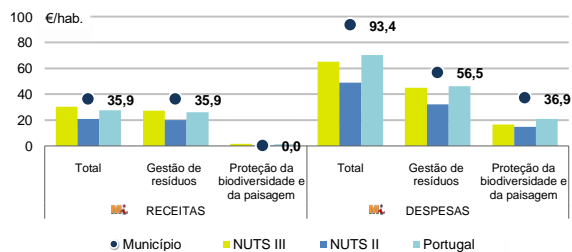
#### Nados-vivos e óbitos por Município, 2017-2020



	Ano	Município	NUTS III	NUTS II	Portugal
<b>Nados Vivos</b>	2020	27	1 103	26 856	84 426
	2019	17	1 087	27 275	86 579
	2018	24	1 127	27 529	87 020
	2017	10	1 169	27 534	86 154
<b>Óbitos</b>	2020	59	2 731	40 022	123 358
	2019	63	2 368	34 947	111 793
	2018	55	2 507	35 239	113 051
	2017	51	2 435	34 283	109 758

Fonte: INE, Nados-vivos e Óbitos

#### Receitas e despesas dos municípios em ambiente por habitante, 2020



Fonte: INE, Inquérito aos municípios - Proteção do ambiente

#### Indicadores de Educação, 2020

	Município	NUTS III	NUTS II	Portugal
<b>Taxa bruta de pré-escolarização (%)</b>	134,4	103,1	100,3	97,1
<b>Taxa bruta de escolarização no ensino básico (%)</b>	114,5	108,6	108,9	108,4
<b>Taxa bruta de escolarização no ensino secundário (%)</b>	116,3	120,1	122,0	122,9
<b>Taxa de retenção e desistência no ensino básico regular (%)</b>	-	1,4	1,2	2,2
<b>Taxa de transição/conclusão no ensino secundário regular (%)</b>	97,9	93,4	93,5	91,5

Fonte: Ministério da Educação e Ministério da Ciência, Tecnologia e Ensino Superior - Direção-Geral de Estatísticas da Educação e Ciência.

INDICADORES DE ATIVIDADE ECONÓMICA

Constituição de pessoas coletivas e entidades equiparadas, 2020/2021

Mês	Município	NUTSIII	NUTSII	Portugal	Peso do Município NUTS III (%)
set-21	2	33	1 055	3 381	6,1
ago-21	0	25	868	2 822	0,0
jul-21	1	31	1 018	3 260	3,2
jun-21	1	34	935	3 089	2,9
mai-21	1	52	1 140	3 637	1,9
abr-21	1	38	1 249	3 598	2,6
mar-21	0	43	1 322	3 741	0,0
fev-21	1	30	1 056	3 003	3,3
jan-21	1	36	1 124	3 213	2,8
dez-20	0	29	1 006	3 038	0,0
nov-20	1	31	871	2 850	3,2
out-20	1	38	1 111	3 483	2,6
12 Meses	10	420	12 755	39 115	2,4

Fonte: INE, Constituição e Dissolução de Pessoas Coletivas e Entidades equiparadas

Valor mediano das vendas por m2 de alojamentos familiares (€), (2020-2021)

	Município	NUTSIII	NUTSII	Portugal
2.º Trim. 2021	390	591	1077	1218
1.º Trim. 2021	500	599	1062	1197
4.º Trim. 2020	514	600	1041	1188
3.º Trim. 2020	-	602	1011	1160
2.º Trim. 2020	-	586	989	1137
1.º Trim. 2020	545	572	969	1117

Fonte: INE, Estatísticas de preços da habitação ao nível local

Empresas e estabelecimentos, 2019

	Município	NUTS III	NUTS II	Portugal	Peso do Município NUTS III (%)
Empresas					
Pessoal ao serviço (Nº)	1 473	56 414	1 418 707	4 225 538	2,6
Volume de negócios (milhões €)	76	2 935	116 426	412 640	2,6
Indicador de concentração do volume de negócios das quatro maiores empresas (%)	64,8	12,3	6,1	4,9	-
Valor acrescentado bruto (milhões €)	36	859	30 652	104 417	4,2
Taxa de variação (2019/2018) (%)	102,6	9,1	6,9	5,8	-
Indicador de concentração do valor acrescentado bruto das quatro maiores empresas (%)	76,5	15,1	4,1	3,1	-
Sociedades					
Taxa de sobrevivência das sociedades nascidas 2 anos antes (%)	53,2	58,6	57,5	54,3	-
Estabelecimentos					
Pessoal ao serviço (Nº)	1 111	59 139	1 468 390	4 212 920	1,9
Volume de negócios (milhões €)	42	3 224	121 495	409 259	1,3

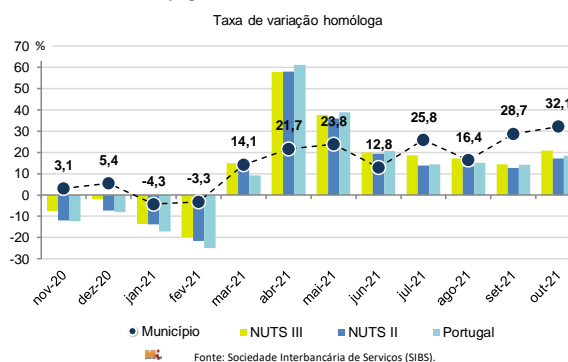
Fonte: INE, Sistema de Contas Integradas das Empresas

Comércio Internacional, 2020

	Município	NUTS III	NUTS II	Portugal	Peso do Município NUTS III (%)
Saldo da balança comercial	76	- 50 893	4 346 369	- 14 388 175	-
Exportações de bens	97	108 825	20 599 285	53 757 393	0,1
Taxa de variação (2020/2019) (%)	-47,0	-6,0	-10,2	-10,3	-
Importações de bens	21	159 718	16 252 917	68 145 568	0,0
Taxa de variação (2020/2019) (%)	-73,7	-13,3	-9,0	-14,8	-
Taxa de cobertura (%)	464,9	68,1	126,7	78,9	-

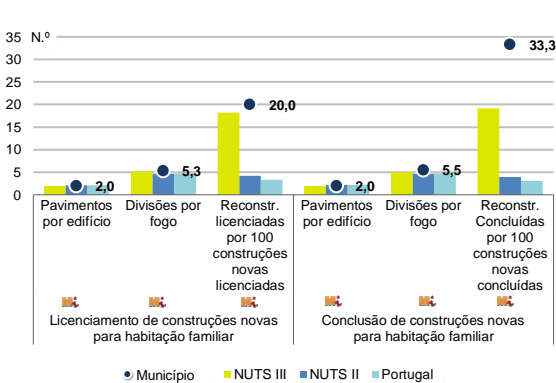
Fonte: INE, Estatísticas do Comércio Internacional de Bens.  
Nota: Dados definitivos de 2017 e 2018.

Levantamentos em caixas multibanco e compras em terminais de pagamento automáticos, 2020/2021



Fonte: Sociedade Interbancária de Serviços (SIBS).

Licenciamento e conclusão de obras, 2020

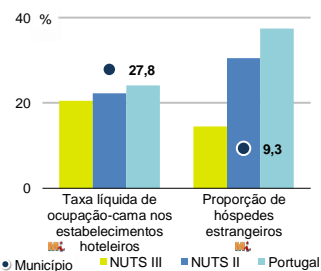


Fonte: INE, Inquérito aos Projetos de Obras de Edificação e de Demolição de Edifícios e Estatísticas das Obras Concluídas.

	Município	NUTS III	NUTS II	Portugal	Peso do Município NUTS III (%)
Obras Licenciadas					
Nº de Edifícios	14	530	8 535	21 508	2,6
Taxa de variação (2020/2019) (%)	27,3	-5,9	-1,3	-4,0	-
Reabilitação	9	156	1 897	4 747	5,8
Construções novas para habitação familiar	5	374	6 638	16 761	1,3
Fogos	3	279	5 315	13 101	1,1
Obras Concluídas					
Nº de Edifícios	7	333	5 247	14 580	2,1
Taxa de variação (2020/2019) (%)	-36,4	-13,7	0,7	3,8	-
Reabilitação	4	99	1 074	3 031	4,0
Construções novas para habitação familiar	3	234	4 173	11 549	1,3
Fogos	2	159	3 100	8 384	1,3
Fogos	2	237	7 281	16 710	0,8

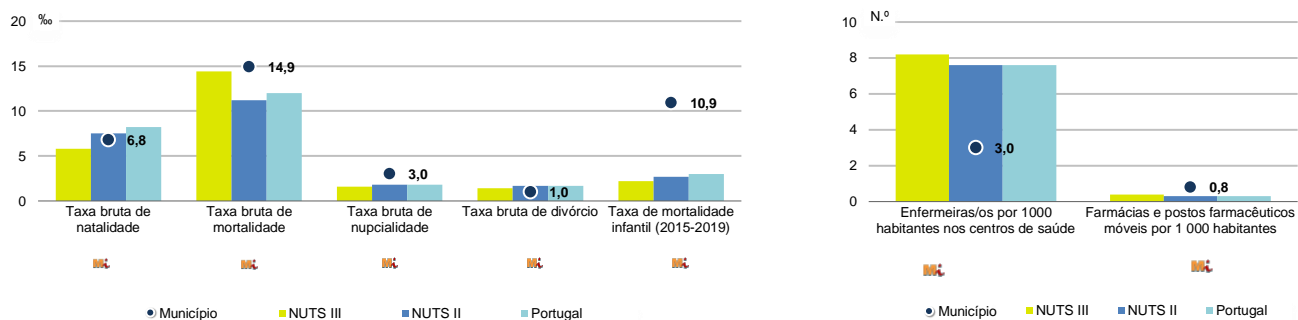
Turismo, 2020

	Município	NUTS III	NUTS II	Portugal	Peso do Município NUTS III (%)
Estabelecimentos hoteleiros (Nº)	9	165	1 420	5 183	5,5
Hotéis (Nº)	-	28	381	1 569	-
Capacidade de alojamento (Nº)	232	4 582	62 229	344 757	5,1
Hóspedes (Nº)	10 067	172 430	2 469 917	10 430 600	5,8
Dormidas (Nº)	16 828	278 864	4 366 056	25 798 299	6,0
Estada média	1,7	1,6	1,8	2,5	-
Proveitos(milhares €)	1 237	24 818	231 355	1 445 682	5,0



Fonte: INE, Inquérito à Permanência de Hóspedes e Outros Dados na Hotelaria

## Demografia e Saúde, 2020



Fonte: INE, Indicadores Demográficos, Óbitos por Causas de Morte, Estatísticas do Pessoal de Saúde, Estatísticas das Farmácias

## Despesa das Câmaras Municipais em atividades culturais e de desporto, 2020

	Município	NUTS III	NUTS II	Portugal	Peso do Município NUTS III (%)
<b>Em atividades culturais e criativas (milhares €)</b>	370	7 834	119 952	470 475	4,7
Património	247	1 585	25 562	112 649	15,6
Bibliotecas e arquivos	77	1 860	23 747	75 028	4,1
Artes do espetáculo	10	1 684	25 097	94 502	0,6
Atividades interdisciplinares	1	1 414	32 268	143 554	0,1
<b>Em atividades culturais e criativas por habitante (€/hab.)</b>	93,9	41,3	33,6	45,7	-
<b>Em atividades e equipamentos desportivos por habitante (€/hab.)</b>	5,0	27,5	28,7	29,2	-

Fonte: INE, Inquérito ao financiamento de atividades culturais, criativas e desportivas pelas Câmaras Municipais

## &gt;&gt; NOTA TÉCNICA

Toda a informação aqui divulgada está disponível na base de dados do Portal do INE ([www.ine.pt](http://www.ine.pt)), ou nas publicações Anuários Regionais, ambas organizadas, por tema.

Associado a cada indicador está o símbolo **Mi**, que corresponde à respetiva Metainformação. Para informação complementar, sugere-se a consulta do Sistema de Metainformação que integra e disponibiliza conceitos, classificações, variáveis, suportes de recolha de informação e documentação metodológica com aplicação no âmbito do Sistema Estatístico Nacional.

Nos casos em que a informação é confidencial, esta não é apresentada nos gráficos, e nos quadros surge identificada com o respetivo sinal convencional.

Se esta informação, não corresponder totalmente às suas expectativas, por favor contacte-nos. O seu contato permitirá ao INE analisar o conteúdo da informação e contribuirá para o acréscimo da qualidade dos dados estatísticos.

Última atualização destes dados: 22 de novembro de 2021

## Sinais convencionais por ausência de valor

...	Dado confidencial	o	Dado inferior a metade do módulo da unidade utilizada
-	Dado não aplicável	oo	Infinito
x	Dado não disponível		