

RETORNO DE INFORMAÇÃO AOS RESPONDENTES
MUNICÍPIOS

DEZEMBRO DE 2025

>> IDENTIFICAÇÃO DO MUNICÍPIO

Nome do Município: **CHAVES**
NUTS III / NUTS II: **ALTO TÂMEGA E BARROSO / NORTE**

Código Divisão Administrativa (Distrito/Município): **1703**

>> CARACTERIZAÇÃO SOCIOECONÓMICA DO MUNICÍPIO

TERRITÓRIO E POPULAÇÃO

Divisão territorial da região : NUTS III e Municípios

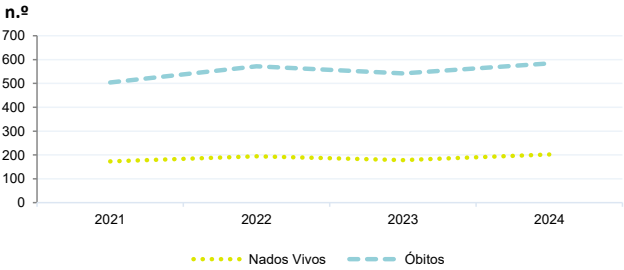


Dinâmica populacional, 2024

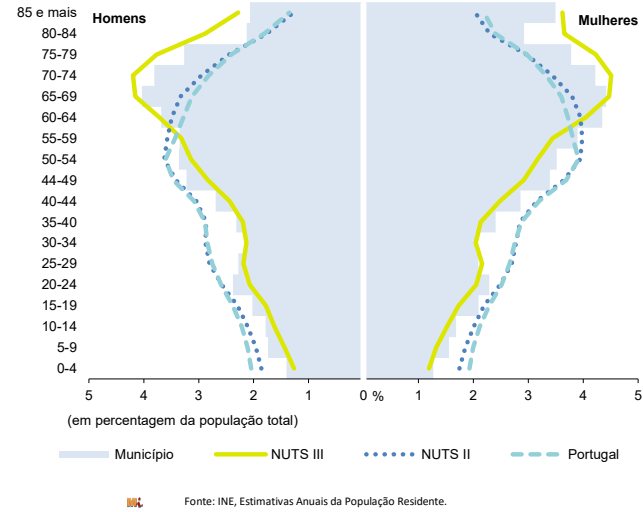
	Município	NUTS III	NUTS II	Portugal	Peso do Município NUTS III (%)
População residente (N.º)	37 322	83 445	3 692 842	10 749 635	44,7
Homens	17 802	39 977	1 770 193	5 140 276	44,5
Mulheres	19 520	43 468	1 922 649	5 609 359	44,9
Com menos de 15 anos	3 522	7 296	437 245	1 359 489	48,3
Com 65 ou mais anos	12 742	30 580	896 207	2 615 344	41,7
Densidade pop. (N.º/Km²)	63,1	28,6	173,5	116,6	-
Taxa de crescimento efetivo anual (%)	-0,3	-0,3	0,5	1,0	-
Taxa de crescimento natural anual (%)	-1,0	-1,2	-0,3	-0,3	-
Índice de envelhecimento	361,8	419,1	205,0	192,4	-
Índice de Potencialidade	74,3	77,6	80,3	78,7	-

Fonte: INE, Estimativas Anuais da População Residente e Indicadores Demográficos; Ministério do Ambiente - Direção Geral do Território, Carta Administrativa Oficial de Portugal.

Nados-vivos e óbitos por Município, 2021-2024



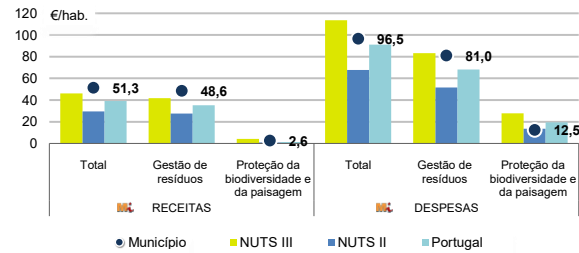
Estrutura etária da população, 2024



Fonte: INE, Estimativas Anuais da População Residente.

Fonte: INE, Nados-vivos e Óbitos

Receitas e despesas dos municípios em ambiente por habitante, 2024



Fonte: INE, Inquérito aos municípios - Proteção do ambiente

Indicadores de Educação, 2024

	Município	NUTS III	NUTS II	Portugal
Taxa bruta de pré-escolarização (%)	104,3	104,9	101,6	100,6
Taxa bruta de escolarização no ensino básico (%)	119,9	114,9	110,1	113,2
Taxa bruta de escolarização no ensino secundário (%)	164,9	125,2	125,5	124,9
Taxa de retenção e desistência no ensino básico (%)	3,4	3,0	2,0	3,9
Taxa de transição/ conclusão no ensino secundário (%)	91,1	91,6	93,8	90,4

Fonte: Ministério da Educação e Ministério da Ciência, Tecnologia e Ensino Superior - Direção-Geral de Estatísticas da Educação e Ciência.

Constituição de pessoas coletivas e entidades equiparadas, 2024/2025

Mês	Município	NUTSIII	NUTSII	Portugal	Peso do Município NUTS III (%)
out-25	15	30	1 244	4 269	50,0
set-25	10	22	1 309	4 304	45,5
ago-25	7	11	1 023	3 379	63,6
jul-25	5	14	1 402	4 533	35,7
jun-25	5	16	1 109	3 646	31,3
mai-25	9	26	1 465	4 659	34,6
abr-25	5	21	1 215	3 878	23,8
mar-25	10	27	1 618	4 905	37,0
fev-25	10	25	1 568	4 879	40,0
jan-25	12	26	1 575	5 059	46,2
dez-24	15	27	1 109	3 563	55,6
nov-24	15	23	1 262	4 147	65,2
12 Meses	118	268	15 899	51 221	44,0

Fonte: INE, Constituição e Dissolução de Pessoas Coletivas e Entidades equiparadas

Valor mediano das vendas por m2 de alojamentos familiares (€), (2024-2025)

	Município	NUTSIII	NUTSII	Portugal
2.º Trim. 2025	-	860	1694	1923
1.º Trim. 2025	-	833	1621	1845
4.º Trim. 2024	-	817	1558	1777
3.º Trim. 2024	-	759	1492	1709
2.º Trim. 2024	-	766	1449	1661
1.º Trim. 2024	-	752	1417	1633

Fonte: INE, Estatísticas de preços da habitação ao nível local

Empresas e estabelecimentos, 2024

	Município	NUTS III	NUTS II	Portugal	Peso do Município NUTS III (%)
Empresas					
Pessoal ao serviço (Nº)	11 265	25 132	1 620 713	4 944 491	44,8
Volume de negócios (milhões €)	772	1 646	163 256	571 297	46,9
Indicador de concentração do volume de negócios das quatro maiores empresas (%)	15,5	11,4	6,4	4,6	-
Valor acrescentado bruto (milhões €)	239	529	45 727	157 731	45,2
Taxa de variação (2024/2023) (%)	10,6	4,3	8,0	7,3	-
Indicador de concentração do valor acrescentado bruto das quatro maiores empresas (%)	17,0	17,1	3,8	2,6	-
Sociedades					
Taxa de sobrevivência das sociedades nascidas 2 anos antes (%)	53,8	58,7	56,5	55,9	-
Estabelecimentos					
Pessoal ao serviço (Nº) (2023)	11 234	25 153	1 618 977	4 720 987	44,7
Volume de negócios (milhões €) (2023)	815	1 661	159 533	545 818	49,1

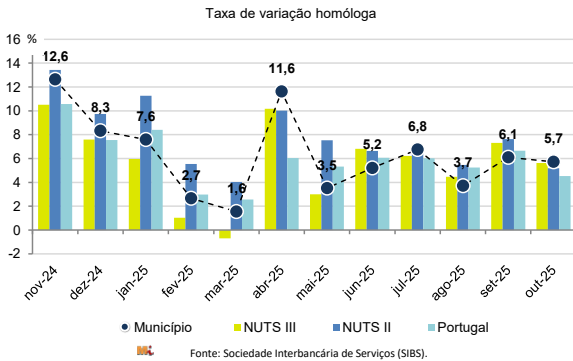
Fonte: INE, Sistema de Contas Integradas das Empresas

Comércio Internacional, 2024

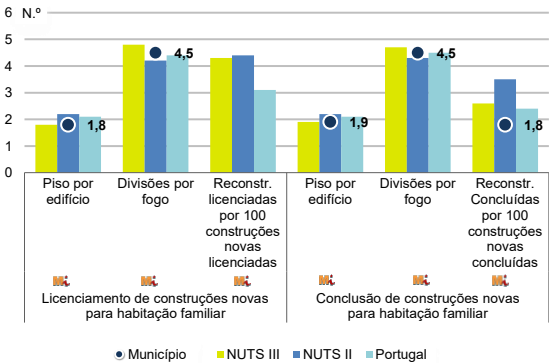
	Município	NUTS III	NUTS II	Portugal	Peso do Município NUTS III (%)
(milhares de euros)					
Saldo da balança comercial	- 31 082	- 32 145	2 340 707	- 28 348 381	-
Exportações de bens	37 202	79 664	26 680 365	78 895 069	46,7
Taxa de variação (2024/2023) (%)	-0,4	-6,6	-1,7	2,0	-
Importações de bens	68 284	111 809	24 339 658	107 243 450	61,1
Taxa de variação (2024/2023) (%)	6,6	3,0	1,2	2,0	-
Taxa de cobertura (%)	54,5	71,2	109,6	73,6	-

Fonte: INE, Estatísticas do Comércio Internacional de Bens.
Nota: Dados definitivos de 2022 e 2023.

Levantamentos em caixas multibanco e compras em terminais de pagamento automáticos, 2024/2025



Licenciamento e conclusão de obras, 2024



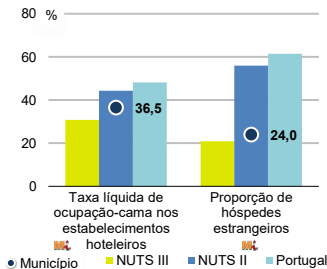
	Município	NUTS III	NUTS II	Portugal	Peso do Município NUTS III (%)
Obras Licenciadas					
Nº de Edifícios	87	250	9 112	24 041	34,8
Taxa de variação (2024/2023) (%)	19,2	10,6	9,0	7,2	-
Reabilitação	0	18	1 827	4 965	0,0
Construções novas	87	232	7 285	19 076	37,5
para habitação familiar	75	170	5 948	15 414	44,1
Fogos	100	215	15 714	34 637	46,5
Obras Concluídas					
Nº de Edifícios	60	169	6 534	17 380	35,5
Taxa de variação (2024/2023) (%)	-10,4	-2,9	3,1	1,6	-
Reabilitação	3	15	1 206	2 984	20,0
Construções novas	57	154	5 328	14 396	37,0
para habitação familiar	45	113	4 322	11 537	39,8
Fogos	75	164	10 600	25 311	45,7

Fonte: INE, Inquérito aos Projetos de Obras de Edificação e de Demolição de Edifícios e Estatísticas das Obras Concluídas.

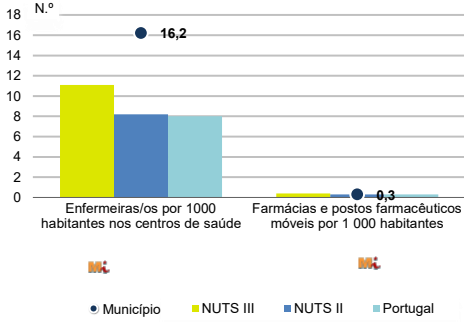
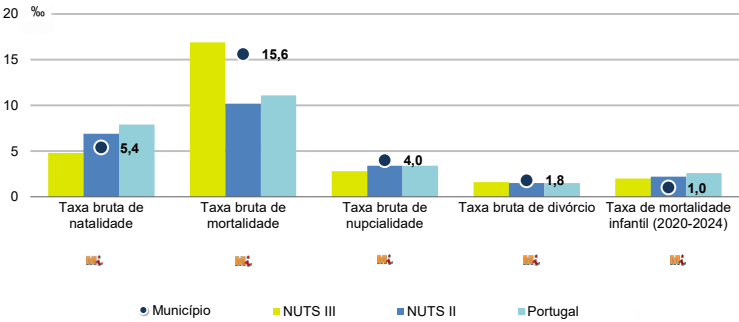
Turismo, 2024

	Município	NUTS III	NUTS II	Portugal	Peso do Município NUTS III (%)
Estabelecimentos hoteleiros (Nº)	33	87	2 228	8 173	37,9
Hotéis (Nº)	13	23	532	2 180	56,5
Capacidade de alojamento (Nº)	1 635	3 071	92 255	492 262	53,2
Hóspedes (Nº)	128 512	199 105	7 411 119	31 588 187	64,5
Dormidas (Nº)	217 665	338 972	14 104 757	80 354 833	64,2
Estada média	1,7	1,7	1,9	2,5	-
Proveitos(milhares €)	16 435	25 304	1 060 454	6 674 553	65,0

Fonte: INE, Inquérito à Permanência de Hóspedes e Outros Dados na Hotelaria



Demografia e Saúde, 2024



Fonte: INE, Indicadores Demográficos, Óbitos por Causas de Morte, Estatísticas do Pessoal de Saúde, Estatísticas das Farmácias

Despesa das Câmaras Municipais em atividades culturais e de desporto, 2024

	Município	NUTS III	NUTS II	Portugal	Peso do Município NUTS III (%)
Em atividades culturais e criativas (milhares €)	3 694	9 107	232 653	772 689	40,6
Património	698	2 423	43 293	158 925	28,8
Bibliotecas e arquivos	288	1 206	32 717	97 178	23,9
Artes do espetáculo	1 568	2 633	66 778	224 911	59,6
Atividades interdisciplinares	891	1 911	58 449	204 670	46,6
Em atividades culturais e criativas por habitante (€/hab.)	99,0	109,1	63,0	71,9	-
Em atividades e equipamentos desportivos por habitante (€/hab.)	37,3	92,1	48,4	42,7	-

Fonte: INE, Inquérito ao financiamento de atividades culturais, criativas e desportivas pelas Câmaras Municipais

>> NOTA TÉCNICA

Toda a informação aqui divulgada está disponível na base de dados do Portal do INE (www.ine.pt), ou nas publicações Anuários Regionais, ambas organizadas, por tema.

Associado a cada indicador está o símbolo **Mi**, que corresponde à respetiva Metainformação. Para informação complementar, sugere-se a consulta do Sistema de Metainformação que integra e disponibiliza conceitos, classificações, variáveis, suportes de recolha de informação e documentação metodológica com aplicação no âmbito no Sistema Estatístico Nacional.

Nos casos em que a informação é confidencial, esta não é apresentada nos gráficos, e nos quadros surge identificada com o respetivo sinal convencional.

Se esta informação, não corresponder totalmente às suas expetativas, por favor contacte-nos. O seu contato permitirá ao INE analisar o conteúdo da informação e contribuirá para o acréscimo da qualidade dos dados estatísticos.

Última atualização destes dados: 11 de dezembro de 2025

Sinais convencionais por ausência de valor

...	Dado confidencial	o	Dado inferior a metade do módulo da unidade utilizada
-	Dado não aplicável	oo	Infinito
x	Dado não disponível		