

RETORNO DE INFORMAÇÃO AOS RESPONDENTES MUNICÍPIOS



INSTITUTO NACIONAL DE ESTATÍSTICA
STATISTICS PORTUGAL

DEZEMBRO DE 2023

>> IDENTIFICAÇÃO DO MUNICÍPIO

Nome do Município: **CHAVES**
NUTS III / NUTS II: **ALTO TÂMEGA / NORTE**

Código Divisão Administrativa (Distrito/Município): **1703**

>> CARACTERIZAÇÃO SOCIOECONÓMICA DO MUNICÍPIO

TERRITÓRIO E POPULAÇÃO

Divisão territorial da região : NUTS III e Municípios



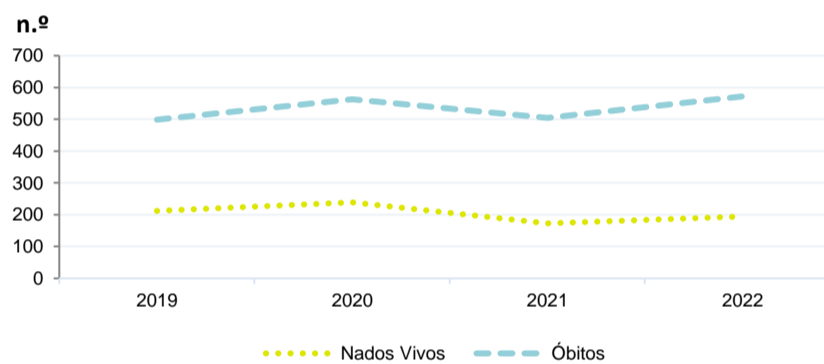
Limites Territoriais
Municípios
NUTS III

Dinâmica populacional, 2022

	Município	NUTS III	NUTS II	Portugal	Peso do Município NUTS III (%)
População residente (N.º)	37 306	83 463	3 631 502	10 467 366	44,7
Homens	17 782	39 986	1 739 802	5 001 811	44,5
Mulheres	19 524	43 477	1 891 700	5 465 555	44,9
Com menos de 15 anos	3 671	7 545	443 371	1 351 011	48,7
Com 65 ou mais anos	12 455	30 044	849 638	2 507 922	41,5
Densidade pop. (N.º/Km²)	63,1	28,6	170,6	113,5	-
Taxa de crescimento efetivo anual (%)	-0,3	-0,4	0,6	0,4	-
Taxa de crescimento natural anual (%)	-1,0	-1,3	-0,4	-0,4	-
Índice de Invelhecimento	339,3	398,2	191,6	185,6	-
Índice de Potencialidade	68,5	71,8	76,2	74,2	-

Fonte: INE, Estimativas Anuais da População Residente e Indicadores Demográficos; Ministério do Ambiente - Direção Geral do Território, Carta Administrativa Oficial de Portugal.

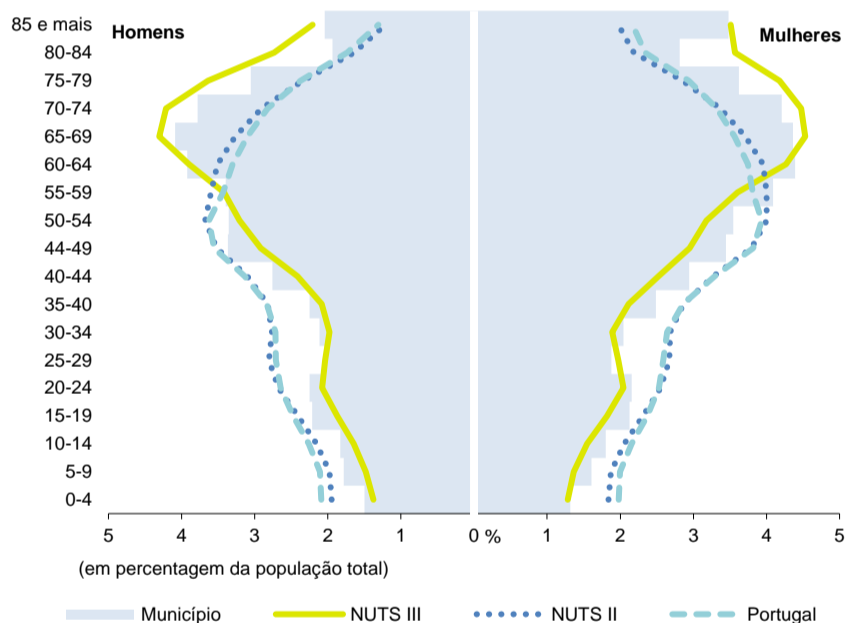
Nados-vivos e óbitos por Município, 2019-2022



	Ano	Município	NUTS III	NUTS II	Portugal
Nados Vivos	2022	194	405	26 375	83 671
	2021	173	386	24 825	79 582
	2020	239	473	26 879	84 530
	2019	212	426	27 275	86 579
Óbitos	2022	572	1 448	38 865	124 311
	2021	504	1 312	37 124	124 841
	2020	563	1 447	40 031	123 396
	2019	499	1 306	34 961	111 843

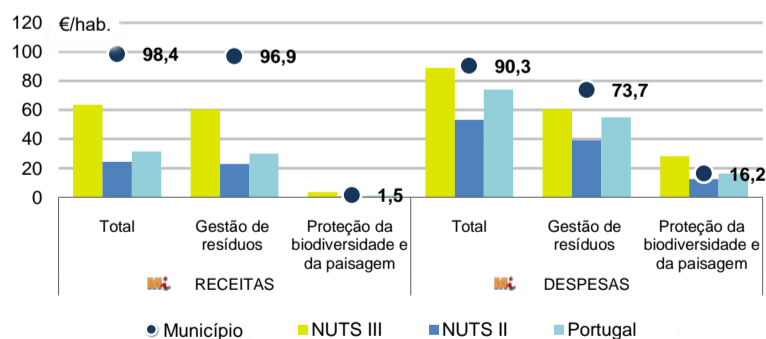
Fonte: INE, Nados-vivos e Óbitos

Estrutura etária da população, 2022



Fonte: INE, Estimativas Anuais da População Residente.

Receitas e despesas dos municípios em ambiente por habitante, 2022



Fonte: INE, Inquérito aos municípios - Proteção do ambiente

Indicadores de Educação, 2022

	Município	NUTS III	NUTS II	Portugal
Taxa bruta de pré-escolarização (%)	92,7	97,9	98,6	98,3
Taxa bruta de escolarização no ensino básico (%)	117,0	112,4	108,2	110,4
Taxa bruta de escolarização no ensino secundário (%)	161,5	125,5	126,4	126,9
Taxa de retenção e desistência no ensino básico regular (%)	2,1	2,5	1,7	3,1
Taxa de transição/ conclusão no ensino secundário regular (%)	96,5	95,0	94,4	91,4

Fonte: Ministério da Educação e Ministério da Ciência, Tecnologia e Ensino Superior - Direção-Geral de Estatísticas da Educação e Ciência.

INDICADORES DE ATIVIDADE ECONÓMICA

Constituição de pessoas coletivas e entidades equiparadas, 2022/2023

Mês	Município	NUTSIII	NUTSII	Portugal	Peso do Município NUTS III (%)
out-23	17	26	1 338	4 254	65,4
set-23	14	22	1 210	3 855	63,6
ago-23	3	9	963	3 334	33,3
jul-23	4	9	1 203	3 922	44,4
jun-23	9	16	1 089	3 559	56,3
mai-23	10	14	1 320	4 545	71,4
abr-23	18	24	1 061	3 635	75,0
mar-23	11	26	1 541	5 284	42,3
fev-23	14	23	1 342	4 533	60,9
jan-23	9	17	1 506	5 154	52,9
dez-22	12	30	1 054	3 528	40,0
nov-22	12	18	1 154	3 915	66,7
12 Meses	133	234	14 781	49 518	56,8

Fonte: INE, Constituição e Dissolução de Pessoas Coletivas e Entidades equiparadas

Valor mediano das vendas por m2 de alojamentos familiares (€), (2020-2021)

	Município	NUTSIII	NUTSII	Portugal
3.º Trim. 2021	769	615	1104	1250
2.º Trim. 2021	788	616	1077	1218
1.º Trim. 2021	803	611	1062	1197
4.º Trim. 2020	806	627	1041	1188
3.º Trim. 2020	782	645	1011	1160
2.º Trim. 2020	722	646	989	1137

Fonte: INE, Estatísticas de preços da habitação ao nível local

Empresas e estabelecimentos, 2021

	Município	NUTS III	NUTS II	Portugal	Peso do Município NUTS III (%)
Empresas					
Pessoal ao serviço (Nº)	10 338	23 825	1 428 227	4 236 222	43,4
Volume de negócios (milhões €)	578	1 266	125 726	430 887	45,7
Indicador de concentração do volume de negócios das quatro maiores empresas (%)	15,2	10,7	6,1	5,0	-
Valor acrescentado bruto (milhões €)	161	388	32 988	108 914	41,5
Taxa de variação (2021/2020) (%)	18,2	9,1	15,6	15,6	-
Indicador de concentração do valor acrescentado bruto das quatro maiores empresas (%)	19,1	17,7	4,1	2,6	-
Sociedades					
Taxa de sobrevivência das sociedades nascidas 2 anos antes (%)	60,7	64,2	59,4	57,2	-
Estabelecimentos					
Pessoal ao serviço (Nº)	11 000	24 862	1 468 023	4 227 236	44,2
Volume de negócios (milhões €)	688	1 472	128 301	428 748	46,7

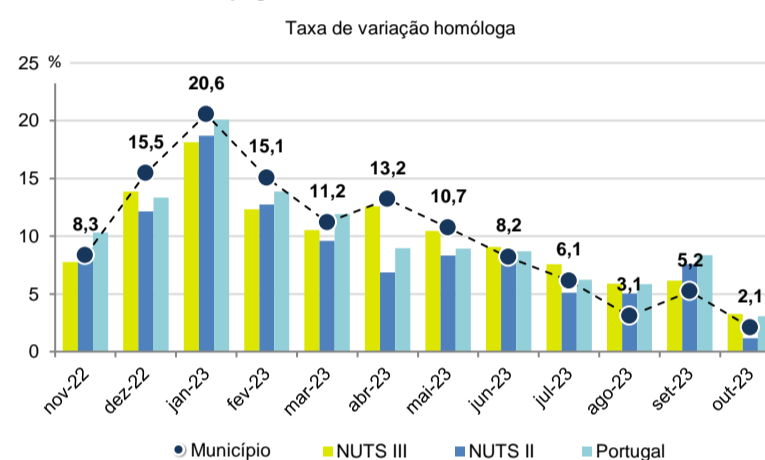
Fonte: INE, Sistema de Contas Integradas das Empresas

Comércio Internacional, 2022

	Município	NUTS III	NUTS II	Portugal	Peso do Município NUTS III (%)
Saldo da balança comercial					
	- 25 489	- 24 482	2 220 004	- 31 083 063	-
Exportações de bens	38 861	73 095	27 153 840	78 402 738	53,2
Taxa de variação (2022/2021) (%)	19,4	13,6	16,5	23,2	-
Importações de bens	64 350	97 578	24 933 836	109 485 801	65,9
Taxa de variação (2022/2021) (%)	31,1	37,6	23,9	31,7	-
Taxa de cobertura (%)	60,4	74,9	108,9	71,6	-

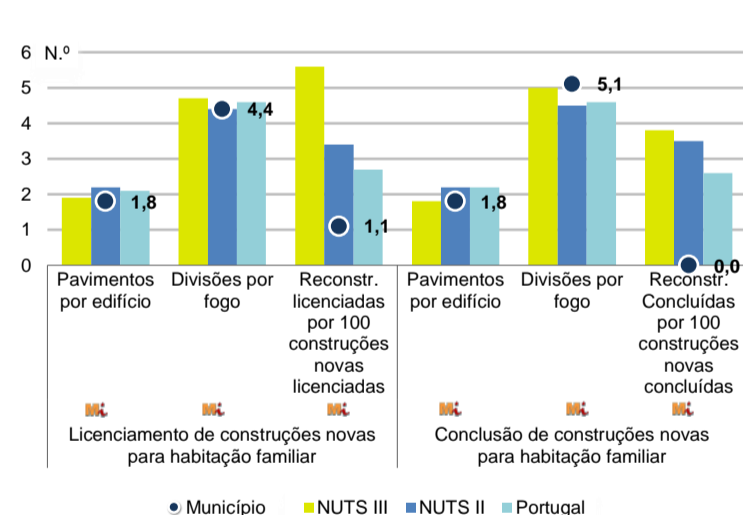
Fonte: INE, Estatísticas do Comércio Internacional de Bens.
Nota: Dados definitivos de 2017 e 2018.

Levantamentos em caixas multibanco e compras em terminais de pagamento automáticos, 2022/2023



Fonte: Sociedade Interbancária de Serviços (SIBS).

Licenciamento e conclusão de obras, 2022

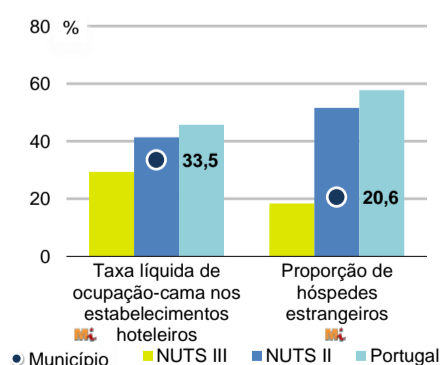


	Município	NUTS III	NUTS II	Portugal	Peso do Município NUTS III (%)
Obras Licenciadas					
Nº de Edifícios	95	284	9 232	23 297	33,5
Taxa de variação (2022/2021) (%)	0,0	13,1	-1,5	-4,0	-
Reabilitação	3	32	1 799	4 491	9,4
Construções novas para habitação familiar	92	252	7 433	18 806	36,5
Fogos	80	196	6 134	15 309	40,8
Obras Concluídas					
Nº de Edifícios	65	178	5 825	15 588	36,5
Taxa de variação (2022/2021) (%)	16,1	-1,1	-5,6	-3,5	-
Reabilitação	3	18	1 108	2 871	16,7
Construções novas para habitação familiar	62	160	4 717	12 717	38,8
Fogos	57	114	3 593	9 573	50,0
Fogos	78	150	8 442	20 156	52,0

Fonte: INE, Inquérito aos Projetos de Obras de Edificação e de Demolição de Edifícios e Estatísticas das Obras Concluídas.

Turismo, 2022


	Município	NUTS III	NUTS II	Portugal	Peso do Município NUTS III (%)
Estabelecimentos hoteleiros (Nº)	34	82	1 929	7 095	41,5
Hotéis (Nº)	14	23	483	2 025	60,9
Capacidade de alojamento (Nº)	1 636	2 831	81 308	457 818	57,8
Hóspedes (Nº)	113 816	169 513	6 045 520	26 519 721	67,1
Dormidas (Nº)	196 219	293 084	11 556 645	69 694 791	66,9
Estada média	1,7	1,7	1,9	2,6	-
Proveitos(milhares €)	14 527	21 556	769 236	5 014 083	67,4



Fonte: INE, Inquérito à Permanência de Hóspedes e Outros Dados na Hotelaria

INDICADORES DEMOGRÁFICOS E SOCIAIS

Demografia e Saúde, 2022



Fonte: INE, Indicadores Demográficos, Óbitos por Causas de Morte, Estatísticas do Pessoal de Saúde, Estatísticas das Farmácias

Despesa das Câmaras Municipais em atividades culturais e de desporto, 2022

	Município	NUTS III	NUTS II	Portugal	Peso do Município NUTS III (%)
Em atividades culturais e criativas (milhares €)	2 831	6 989	169 102	582 040	40,5
Património	931	1 948	33 582	129 517	47,8
Bibliotecas e arquivos	248	927	27 313	81 474	26,8
Artes do espetáculo	811	1 785	43 840	155 472	45,4
Atividades interdisciplinares	578	1 607	46 174	157 813	36,0
Em atividades culturais e criativas por habitante (€/hab.)	75,9	83,7	46,6	55,6	-
Em atividades e equipamentos desportivos por habitante (€/hab.)	30,6	85,0	37,1	35,1	-

Fonte: INE, Inquérito ao financiamento de atividades culturais, criativas e desportivas pelas Câmaras Municipais

>> NOTA TÉCNICA

Toda a informação aqui divulgada está disponível na base de dados do Portal do INE (www.ine.pt), ou nas publicações Anuários Regionais, ambas organizadas, por tema.

Associado a cada indicador está o símbolo **Mi**, que corresponde à respetiva Metainformação. Para informação complementar, sugere-se a consulta do Sistema de Metainformação que integra e disponibiliza conceitos, classificações, variáveis, suportes de recolha de informação e documentação metodológica com aplicação no âmbito do Sistema Estatístico Nacional.

Nos casos em que a informação é confidencial, esta não é apresentada nos gráficos, e nos quadros surge identificada com o respetivo sinal convencional.

Se esta informação, não corresponder totalmente às suas expectativas, por favor contacte-nos. O seu contato permitirá ao INE analisar o conteúdo da informação e contribuirá para o acréscimo da qualidade dos dados estatísticos.

Última atualização destes dados: 24 de novembro de 2023

Sinais convencionais por ausência de valor

...	Dado confidencial	o	Dado inferior a metade do módulo da unidade utilizada
-	Dado não aplicável	oo	Infinito
x	Dado não disponível		