

RETORNO DE INFORMAÇÃO AOS RESPONDENTES MUNICÍPIOS



INSTITUTO NACIONAL DE ESTATÍSTICA
STATISTICS PORTUGAL

DEZEMBRO DE 2019

>> IDENTIFICAÇÃO DO MUNICÍPIO

Nome do Município: **CHAVES**
NUTS III / NUTS II: **ALTO TÂMEGA / NORTE**

Código Divisão Administrativa (Distrito/Município): **1703**

>> CARACTERIZAÇÃO SOCIOECONÓMICA DO MUNICÍPIO

TERRITÓRIO E POPULAÇÃO

Divisão territorial da região : NUTS III e Municípios

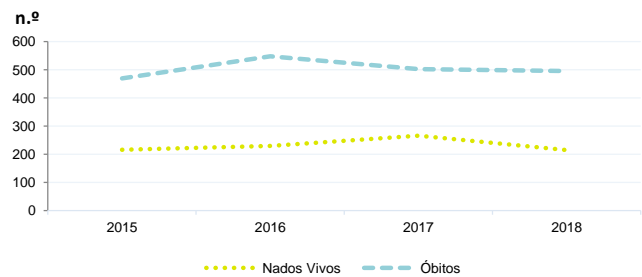


Dinâmica populacional, 2018

	Município	NUTS III	NUTS II	Portugal	Peso do Município NUTS III (%)
População residente (N.º)	39 345	86 466	3 572 583	10 276 617	45,5
Homens	18 603	40 631	1 686 752	4 852 366	45,8
Mulheres	20 742	45 835	1 885 831	5 424 251	45,3
Com menos de 15 anos	4 035	8 172	458 203	1 407 566	49,4
Com 65 ou mais anos	10 770	26 214	731 189	2 244 225	41,1
Densidade pop. (N.º/Km²)	66,5	29,6	167,8	111,4	-
Taxa de crescimento efetivo anual (%)	-0,4	-0,8	-0,1	-0,1	-
Taxa de crescimento natural anual (%)	-0,7	-1,0	-0,2	-0,3	-
Índice de envelhecimento	266,9	320,8	159,6	159,4	-
Índice de Potencialidade	78,9	84,7	72,6	70,5	-

Fonte: INE, Estimativas Anuais da População Residente e Indicadores Demográficos; Ministério do Ambiente - Direção Geral do Território, Carta Administrativa Oficial de Portugal.

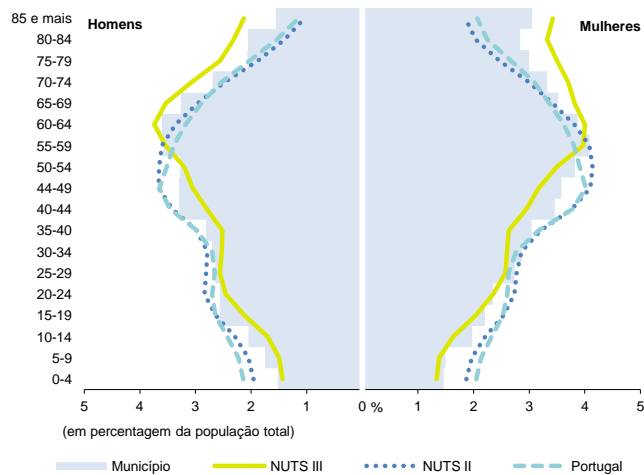
Nados-vivos e óbitos por Município, 2015-2018



	Ano	Município	NUTS III	NUTS II	Portugal
Nados Vivos	2018	215	471	27 529	87 020
	2017	266	501	27 534	86 154
	2016	229	490	28 073	87 126
	2015	216	454	27 249	85 500
Óbitos	2018	495	1 344	35 239	113 051
	2017	502	1 310	34 283	109 758
	2016	547	1 403	34 043	110 573
	2015	469	1 272	33 542	108 539

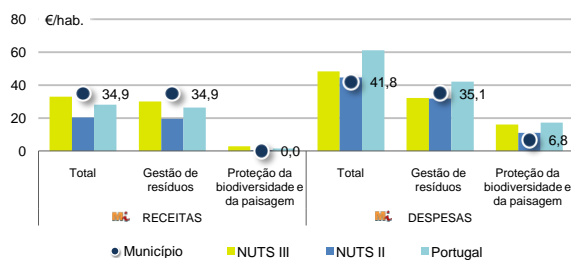
Fonte: INE, Nados-vivos e Óbitos

Estrutura etária da população, 2018



Fonte: INE, Estimativas Anuais da População Residente.

Receitas e despesas dos municípios em ambiente por habitante, 2018



Fonte: INE, Inquérito aos municípios - Proteção do ambiente

Indicadores de Educação, 2018

	Município	NUTS III	NUTS II	Portugal
Taxa bruta de pré-escolarização (%)	87,0	94,2	97,0	93,8
Taxa bruta de escolarização no ensino básico (%)	124,4	115,6	109,4	108,7
Taxa bruta de escolarização no ensino secundário (%)	162,7	114,3	118,8	121,0
Taxa de retenção e desistência no ensino básico regular (%)	3,6	4,7	3,6	5,1
Taxa de transição/ conclusão no ensino secundário regular (%)	88,8	88,3	89,0	86,1

Fonte: Ministério da Educação e Ministério da Ciência, Tecnologia e Ensino Superior - Direção-Geral de Estatísticas da Educação e Ciência.

INDICADORES DE ATIVIDADE ECONÓMICA

Constituição de pessoas coletivas e entidades equiparadas, 2018/2019

Mês	Município	NUTSIII	NUTSII	Portugal	Peso do Município NUTS III (%)
nov-19	9	16	1 008	3 442	56,3
out-19	16	28	1 279	4 166	57,1
set-19	11	17	1 098	3 403	64,7
ago-19	6	13	858	2 783	46,2
jul-19	11	19	1 254	3 946	57,9
jun-19	6	13	912	2 891	46,2
mai-19	11	21	1 272	4 126	52,4
abr-19	6	13	1 213	3 751	46,2
mar-19	8	23	1 439	4 360	34,8
fev-19	13	32	1 517	4 758	40,6
jan-19	10	29	2 147	6 559	34,5
dez-18	10	16	1 127	3 481	62,5
12 Meses	117	240	15 124	47 666	48,8

Fonte: INE, Constituição e Dissolução de Pessoas Coletivas e Entidades equiparadas

Valor mediano das vendas por m2 de alojamentos familiares (€), (2018-2019)

	Município	NUTSIII	NUTSII	Portugal
2.º Trim. 2019	686	547	892	1031
1.º Trim. 2019	709	547	869	1011
4.º Trim. 2018	718	556	849	996
3.º Trim. 2018	704	569	827	984
2.º Trim. 2018	660	543	813	969
1.º Trim. 2018	633	508	795	950

Fonte: INE, Estatísticas de preços da habitação ao nível local

Empresas e estabelecimentos, 2017

	Município	NUTS III	NUTS II	Portugal	Peso do Município NUTS III (%)
Empresas					
Pessoal ao serviço (Nº)	9 514	21 944	1 313 395	3 892 218	43,4
Volume de negócios (milhões €)	466	1 029	106 595	371 477	45,3
Indicador de concentração do volume de negócios das quatro maiores empresas (%)	13,1	10,9	6,0	4,9	-
Valor acrescentado bruto (milhões €)	125	320	26 811	92 690	39,1
Taxa de variação (2017/2016) (%)	10,8	4,5	8,8	8,5	-
Indicador de concentração do valor acrescentado bruto das quatro maiores empresas (%)	15,0	18,4	4,2	4,1	-
Sociedades					
Taxa de sobrevivência das sociedades nascidas 2 anos antes (%)	61,3	62,2	60,0	56,7	-
Estabelecimentos					
Pessoal ao serviço (Nº)	10 045	22 853	1 365 627	3 881 211	44,0
Volume de negócios (milhões €)	551	1 161	110 423	367 790	47,5

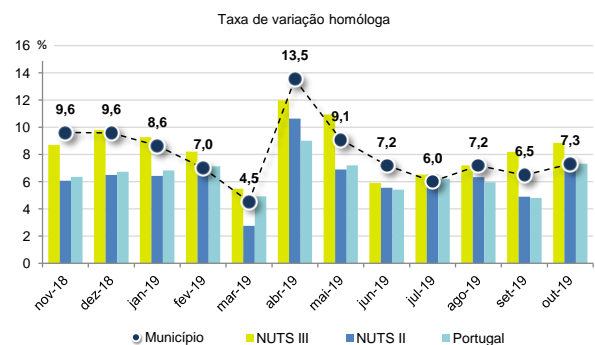
Fonte: INE, Sistema de Contas Integradas das Empresas

Comércio Internacional, 2018

	Município	NUTS III	NUTS II	Portugal	Peso do Município NUTS III (%)
Saldo da balança comercial	- 13 667	14 033	5 324 485	- 17 557 399	-
Exportações de bens	26 789	71 062	22 635 061	57 806 517	37,7
Taxa de variação (2018/2017) (%)	37,6	32,7	2,2	5,1	-
Importações de bens	40 457	57 029	17 310 576	75 363 915	70,9
Taxa de variação (2018/2017) (%)	23,9	23,6	4,4	8,1	-
Taxa de cobertura (%)	66,2	124,6	130,8	76,7	-

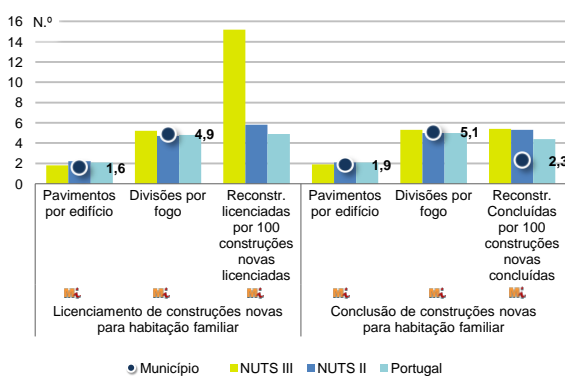
Fonte: INE, Estatísticas do Comércio Internacional de Bens.
Nota: Dados definitivos de 2017 e 2018.

Levantamentos em caixas multibanco e compras em terminais de pagamento automáticos, 2018/2019



Fonte: Sociedade Interbancária de Serviços (SIBS).

Licenciamento e conclusão de obras, 2018

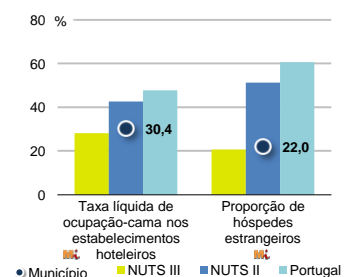


Fonte: INE, Inquérito aos Projetos de Obras de Edificação e de Demolição de Edifícios e Estatísticas das Obras Concluídas.

	Município	NUTS III	NUTS II	Portugal	Peso do Município NUTS III (%)
Obras Licenciadas					
Nº de Edifícios	56	256	8 074	20 488	21,9
Taxa de variação (2018/2017) (%)	3,7	27,4	11,4	16,9	-
Reabilitação	2	45	2 017	5 187	4,4
Construções novas para habitação familiar	54	211	6 057	15 301	25,6
Fogos	48	163	4 558	11 456	29,4
Fogos	49	168	8 747	20 205	29,2
Obras Concluídas					
Nº de Edifícios	48	146	5 369	13 483	32,9
Taxa de variação (2018/2017) (%)	37,1	22,7	20,8	19,0	-
Reabilitação	5	17	1 420	3 554	29,4
Construções novas para habitação familiar	43	129	3 949	9 929	33,3
Fogos	36	100	2 929	7 309	36,0
Fogos	75	139	4 624	11 820	54,0

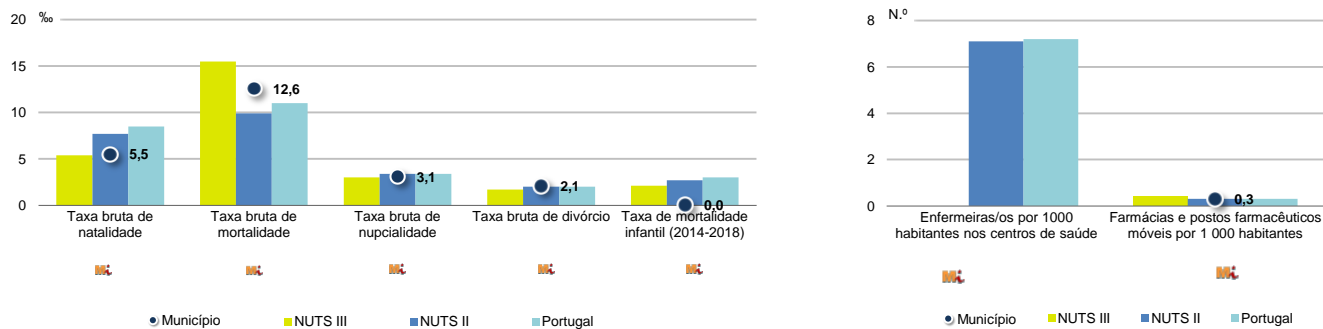
Turismo, 2018

	Município	NUTS III	NUTS II	Portugal	Peso do Município NUTS III (%)
Estabelecimentos hoteleiros (Nº)	34	73	1 438	6 868	46,6
Hotéis (Nº)	11	20	400	1 865	55,0
Capacidade de alojamento (Nº)	1 414	2 420	66 501	423 152	58,4
Hóspedes (Nº)	89 082	138 410	5 285 297	25 249 904	64,4
Dormidas (Nº)	156 051	239 264	9 778 017	67 662 103	65,2
Estada média	1,8	1,7	1,9	2,7	-
Proveitos(milhares €)	9 457	14 083	560 283	3 986 553	67,2



Fonte: INE, Inquérito à Permanência de Hóspedes e Outros Dados na Hotelaria

Demografia e Saúde, 2018



Fonte: INE, Indicadores Demográficos, Óbitos por Causas de Morte, Estatísticas do Pessoal de Saúde, Estatísticas das Farmácias

Despesa das Câmaras Municipais em atividades culturais e de desporto, 2018

	Município	NUTS III	NUTS II	Portugal	Peso do Município NUTS III (%)
Em atividades culturais e criativas (milhares €)	1 392	4 691	132 111	469 778	29,7
Património	576	1 199	21 741	94 974	48,0
Bibliotecas e arquivos	228	829	24 094	72 365	27,5
Artes do espetáculo	227	977	33 169	122 135	23,2
Atividades interdisciplinares	291	1 259	36 479	132 397	23,1
Em atividades culturais e criativas por habitante (€/hab.)	35,4	54,3	37,0	45,7	-
Em atividades e equipamentos desportivos por habitante (€/hab.)	19,0	62,4	32,7	28,3	-

Fonte: INE, Inquérito ao financiamento de atividades culturais, criativas e desportivas pelas Câmaras Municipais

>> NOTA TÉCNICA

Toda a informação aqui divulgada está disponível na base de dados do Portal do INE (www.ine.pt), ou nas publicações Anuários Regionais, ambas organizadas, por tema.

Associado a cada indicador está o símbolo **Mi**, que corresponde à respetiva Metainformação. Para informação complementar, sugere-se a consulta do Sistema de Metainformação que integra e disponibiliza conceitos, classificações, variáveis, suportes de recolha de informação e documentação metodológica com aplicação no âmbito do Sistema Estatístico Nacional.

Nos casos em que a informação é confidencial, esta não é apresentada nos gráficos, e nos quadros surge identificada com o respetivo sinal convencional.

Se esta informação, não corresponder totalmente às suas expectativas, por favor contacte-nos. O seu contato permitirá ao INE analisar o conteúdo da informação e contribuirá para o acréscimo da qualidade dos dados estatísticos.

Última atualização destes dados: 17 de dezembro de 2019

Sinais convencionais por ausência de valor

...	Dado confidencial	o	Dado inferior a metade do módulo da unidade utilizada
-	Dado não aplicável	oo	Infinito
x	Dado não disponível		