

RETORNO DE INFORMAÇÃO AOS RESPONDENTES MUNICÍPIOS



INSTITUTO NACIONAL DE ESTATÍSTICA
STATISTICS PORTUGAL

NOVEMBRO DE 2021

>> IDENTIFICAÇÃO DO MUNICÍPIO

Nome do Município: **BOTICAS**
NUTS III / NUTS II: **ALTO TÂMEGA / NORTE**

Código Divisão Administrativa (Distrito/Município): **1702**

>> CARACTERIZAÇÃO SOCIOECONÓMICA DO MUNICÍPIO

TERRITÓRIO E POPULAÇÃO

Divisão territorial da região : NUTS III e Municípios

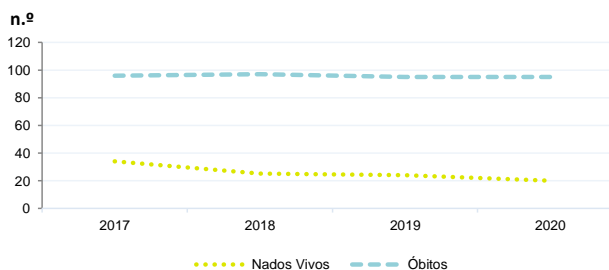


Dinâmica populacional, 2020

	Município	NUTS III	NUTS II	Portugal	Peso do Município NUTS III (%)
População residente (N.º)	4 926	85 498	3 566 374	10 298 252	5,8
Homens	2 300	40 126	1 682 772	4 858 749	5,7
Mulheres	2 626	45 372	1 883 602	5 439 503	5,8
Com menos de 15 anos	419	7 768	444 020	1 382 628	5,4
Com 65 ou mais anos	1 641	26 287	762 790	2 309 648	6,2
Densidade pop. (N.º/Km²)	15,3	29,3	167,5	111,7	-
Taxa de crescimento efetivo anual (%)	-1,5	-0,7	-0,3	0,0	-
Taxa de crescimento natural anual (%)	-1,5	-1,1	-0,4	-0,4	-
Índice de Invelhecimento	391,6	338,4	171,8	167,0	-
Índice de Potencialidade	80,7	87,4	74,5	72,3	-

Fonte: INE, Estimativas Anuais da População Residente e Indicadores Demográficos; Ministério do Ambiente - Direção Geral do Território, Carta Administrativa Oficial de Portugal.

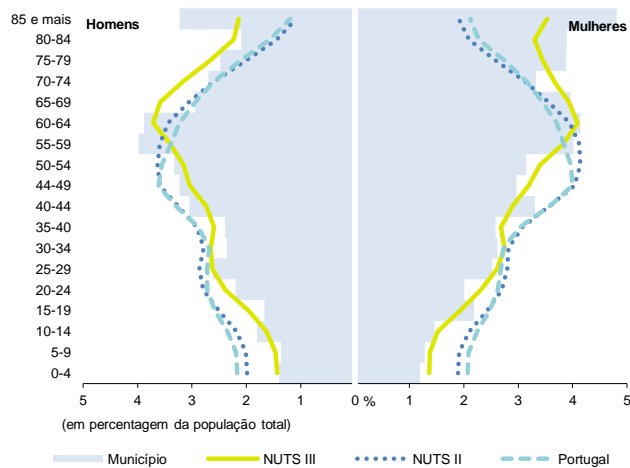
Nados-vivos e óbitos por Município, 2017-2020



	Ano	Município	NUTS III	NUTS II	Portugal
Nados Vivos	2020	20	473	26 856	84 426
	2019	24	426	27 275	86 579
	2018	25	471	27 529	87 020
	2017	34	501	27 534	86 154
Óbitos	2020	95	1 447	40 022	123 358
	2019	95	1 306	34 947	111 793
	2018	97	1 344	35 239	113 051
	2017	96	1 310	34 283	109 758

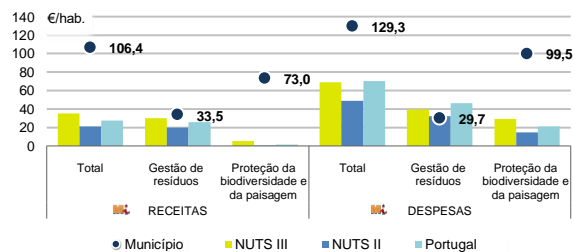
Fonte: INE, Nados-vivos e Óbitos

Estrutura etária da população, 2020



Fonte: INE, Estimativas Anuais da População Residente.

Receitas e despesas dos municípios em ambiente por habitante, 2020



Fonte: INE, Inquérito aos municípios - Proteção do ambiente

Indicadores de Educação, 2020

	Município	NUTS III	NUTS II	Portugal
Taxa bruta de pré-escolarização (%)	95,9	100,1	100,3	97,1
Taxa bruta de escolarização no ensino básico (%)	109,4	110,2	108,9	108,4
Taxa bruta de escolarização no ensino secundário (%)	-	110,8	122,0	122,9
Taxa de retenção e desistência no ensino básico regular (%)	3,0	1,7	1,2	2,2
Taxa de transição/ conclusão no ensino secundário regular (%)	-	93,7	93,5	91,5

Fonte: Ministério da Educação e Ministério da Ciência, Tecnologia e Ensino Superior - Direção-Geral de Estatísticas da Educação e Ciência.

INDICADORES DE ATIVIDADE ECONÓMICA

Constituição de pessoas coletivas e entidades equiparadas, 2020/2021

Mês	Município	NUTSIII	NUTSII	Portugal	Peso do Município NUTS III (%)
set-21	1	11	1 055	3 381	9,1
ago-21	0	19	868	2 822	0,0
jul-21	1	12	1 018	3 260	8,3
jun-21	0	17	935	3 089	0,0
mai-21	2	20	1 140	3 637	10,0
abr-21	1	18	1 249	3 598	5,6
mar-21	1	18	1 322	3 741	5,6
fev-21	0	17	1 056	3 003	0,0
jan-21	2	12	1 124	3 213	16,7
dez-20	1	14	1 006	3 038	7,1
nov-20	0	7	871	2 850	0,0
out-20	0	17	1 111	3 483	0,0
12 Meses	9	182	12 755	39 115	4,9

Fonte: INE, Constituição e Dissolução de Pessoas Coletivas e Entidades equiparadas

Valor mediano das vendas por m2 de alojamentos familiares (€, (2020-2021)

Município	NUTSIII	NUTSII	Portugal	
2.º Trim. 2021	-	616	1077	1218
1.º Trim. 2021	430	611	1062	1197
4.º Trim. 2020	462	627	1041	1188
3.º Trim. 2020	430	645	1011	1160
2.º Trim. 2020	385	646	989	1137
1.º Trim. 2020	251	637	969	1117

Fonte: INE, Estatísticas de preços da habitação ao nível local

Empresas e estabelecimentos, 2019

	Município	NUTS III	NUTS II	Portugal	Peso do Município NUTS III (%)
Empresas					
Pessoal ao serviço (Nº)	1 124	23 469	1 418 707	4 225 538	4,8
Volume de negócios (milhões €)	55	1 180	116 426	412 640	4,7
Indicador de concentração do volume de negócios das quatro maiores empresas (%)	31,1	11,3	6,1	4,9	-
Valor acrescentado bruto (milhões €)	19	389	30 652	104 417	4,9
Taxa de variação (2019/2018) (%)	5,1	10,2	6,9	5,8	-
Indicador de concentração do valor acrescentado bruto das quatro maiores empresas (%)	48,4	19,0	4,1	3,1	-
Sociedades					
Taxa de sobrevivência das sociedades nascidas 2 anos antes (%)	63,2	61,1	57,5	54,3	-
Estabelecimentos					
Pessoal ao serviço (Nº)	1 391	24 392	1 468 390	4 212 920	5,7
Volume de negócios (milhões €)	63	1 348	121 495	409 259	4,7

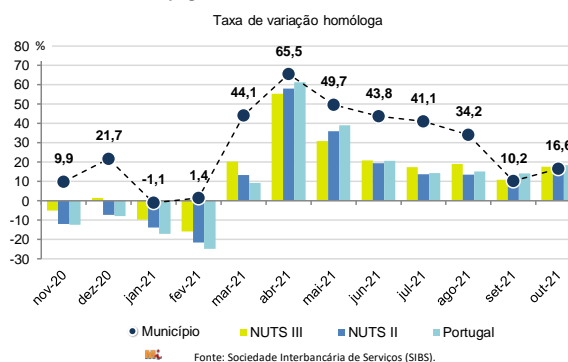
Fonte: INE, Sistema de Contas Integradas das Empresas

Comércio Internacional, 2020

	Município	NUTS III	NUTS II	Portugal	Peso do Município NUTS III (%)
Saldo da balança comercial	- 1 101	- 3 683	4 346 369	- 14 388 175	-
Exportações de bens	949	50 834	20 599 285	53 757 393	1,9
Taxa de variação (2020/2019) (%)	-29,7	-22,7	-10,2	-10,3	-
Importações de bens	2 050	54 517	16 252 917	68 145 568	3,8
Taxa de variação (2020/2019) (%)	45,6	6,5	-9,0	-14,8	-
Taxa de cobertura (%)	46,3	93,2	126,7	78,9	-

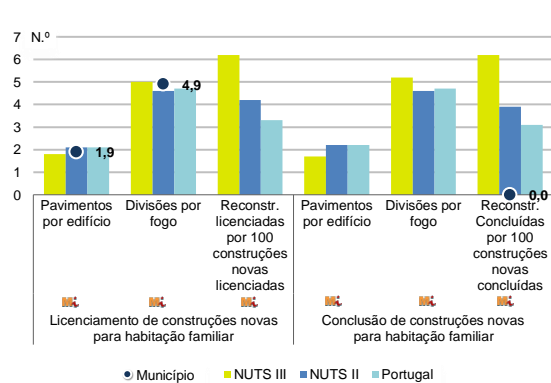
Fonte: INE, Estatísticas do Comércio Internacional de Bens.
Nota: Dados definitivos de 2017 e 2018.

Levantamentos em caixas multibanco e compras em terminais de pagamento automáticos, 2020/2021



Fonte: Sociedade Interbancária de Serviços (SIBS).

Licenciamento e conclusão de obras, 2020

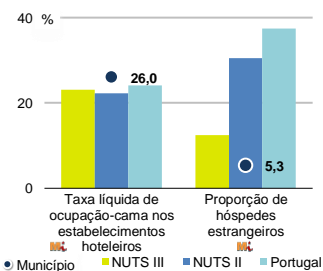


	Município	NUTS III	NUTS II	Portugal	Peso do Município NUTS III (%)
Obras Licenciadas					
Nº de Edifícios	13	293	8 535	21 508	4,4
Taxa de variação (2020/2019) (%)	160,0	16,3	-1,3	-4,0	-
Reabilitação	0	33	1 897	4 747	0,0
Construções novas para habitação familiar	13	260	6 638	16 761	5,0
Fogos	11	196	5 315	13 101	5,6
Fogos	11	235	11 313	25 083	4,7
Obras Concluídas					
Nº de Edifícios	0	158	5 247	14 580	0,0
Taxa de variação (2020/2019) (%)	-100,0	19,7	0,7	3,8	-
Reabilitação	0	12	1 074	3 031	0,0
Construções novas para habitação familiar	0	146	4 173	11 549	0,0
Fogos	0	82	3 100	8 384	0,0
Fogos	0	85	7 281	16 710	0,0

Fonte: INE, Inquérito aos Projetos de Obras de Edificação e de Demolição de Edifícios e Estatísticas das Obras Concluídas.

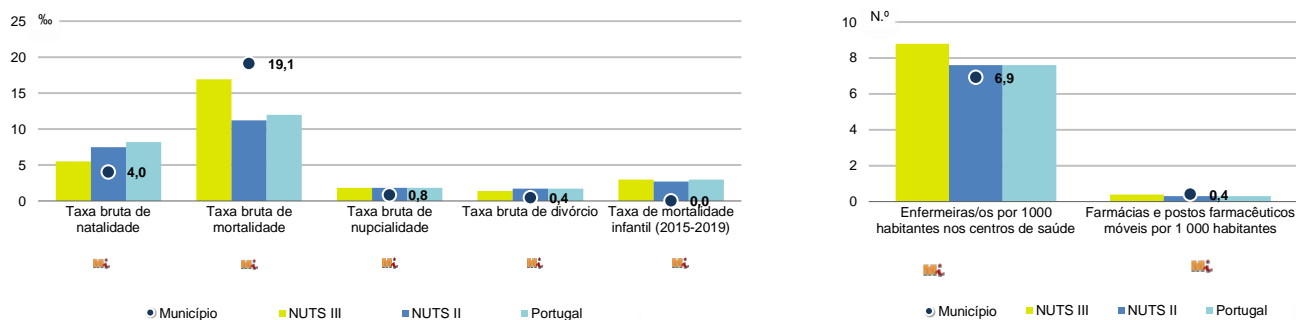
Turismo, 2020

	Município	NUTS III	NUTS II	Portugal	Peso do Município NUTS III (%)
Estabelecimentos hoteleiros (Nº)	2	64	1 420	5 183	3,1
Hotéis (Nº)	1	21	381	1 569	4,8
Capacidade de alojamento (Nº)	...	2 401	62 229	344 757	...
Hóspedes (Nº)	4 495	100 391	2 469 917	10 430 600	4,5
Dormidas (Nº)	7 382	174 008	4 366 056	25 798 299	4,2
Estada média	1,6	1,7	1,8	2,5	-
Proveitos(milhares €)	374	10 161	231 355	1 445 682	3,7



Fonte: INE, Inquérito à Permanência de Hóspedes e Outros Dados na Hotelaria

Demografia e Saúde, 2020



Fonte: INE, Indicadores Demográficos, Óbitos por Causas de Morte, Estatísticas do Pessoal de Saúde, Estatísticas das Farmácias

Despesa das Câmaras Municipais em atividades culturais e de desporto, 2020

	Município	NUTS III	NUTS II	Portugal	Peso do Município NUTS III (%)
Em atividades culturais e criativas (milhares €)	382	5 739	119 952	470 475	6,7
Património	101	2 116	25 562	112 649	4,8
Bibliotecas e arquivos	100	1 074	23 747	75 028	9,3
Artes do espetáculo	57	1 126	25 097	94 502	5,1
Atividades interdisciplinares	42	718	32 268	143 554	5,8
Em atividades culturais e criativas por habitante (€/hab.)	77,6	67,1	33,6	45,7	-
Em atividades e equipamentos desportivos por habitante (€/hab.)	73,6	60,0	28,7	29,2	-

Fonte: INE, Inquérito ao financiamento de atividades culturais, criativas e desportivas pelas Câmaras Municipais

>> NOTA TÉCNICA

Toda a informação aqui divulgada está disponível na base de dados do Portal do INE (www.ine.pt), ou nas publicações Anuários Regionais, ambas organizadas, por tema.

Associado a cada indicador está o símbolo **Mi**, que corresponde à respetiva Metainformação. Para informação complementar, sugere-se a consulta do Sistema de Metainformação que integra e disponibiliza conceitos, classificações, variáveis, suportes de recolha de informação e documentação metodológica com aplicação no âmbito do Sistema Estatístico Nacional.

Nos casos em que a informação é confidencial, esta não é apresentada nos gráficos, e nos quadros surge identificada com o respetivo sinal convencional.

Se esta informação, não corresponder totalmente às suas expectativas, por favor contacte-nos. O seu contato permitirá ao INE analisar o conteúdo da informação e contribuirá para o acréscimo da qualidade dos dados estatísticos.

Última atualização destes dados: 22 de novembro de 2021

Sinais convencionais por ausência de valor

...	Dado confidencial	o	Dado inferior a metade do módulo da unidade utilizada
-	Dado não aplicável	oo	Infinito
x	Dado não disponível		