

RETORNO DE INFORMAÇÃO AOS RESPONDENTES MUNICÍPIOS



INSTITUTO NACIONAL DE ESTATÍSTICA
STATISTICS PORTUGAL

DEZEMBRO DE 2023

>> IDENTIFICAÇÃO DO MUNICÍPIO

Nome do Município: **VIANA DO CASTELO**

Código Divisão Administrativa (Distrito/Município): **1609**

NUTS III / NUTS II: **ALTO MINHO / NORTE**

>> CARACTERIZAÇÃO SOCIOECONÓMICA DO MUNICÍPIO

TERRITÓRIO E POPULAÇÃO

Divisão territorial da região : NUTS III e Municípios

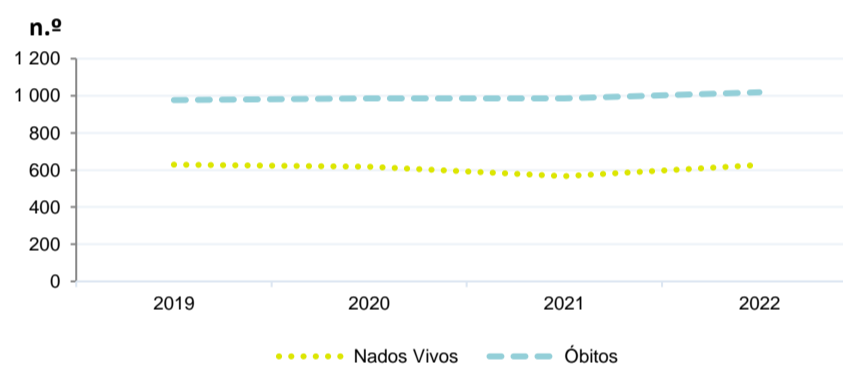


Dinâmica populacional, 2022

	Município	NUTS III	NUTS II	Portugal	Peso do Município NUTS III (%)
População residente (N.º)	86 099	232 220	3 631 502	10 467 366	37,1
Homens	40 971	109 976	1 739 802	5 001 811	37,3
Mulheres	45 128	122 244	1 891 700	5 465 555	36,9
Com menos de 15 anos	10 229	25 748	443 371	1 351 011	39,7
Com 65 ou mais anos	22 455	66 750	849 638	2 507 922	33,6
Densidade pop. (N.º/Km²)	269,9	104,7	170,6	113,5	-
Taxa de crescimento efetivo anual (%)	0,1	0,2	0,6	0,4	-
Taxa de crescimento natural anual (%)	-0,5	-0,7	-0,4	-0,4	-
Índice de Invelhecimento	219,5	259,2	191,6	185,6	-
Índice de Potencialidade	70,2	70,4	76,2	74,2	-

Fonte: INE, Estimativas Anuais da População Residente e Indicadores Demográficos; Ministério do Ambiente - Direção Geral do Território, Carta Administrativa Oficial de Portugal.

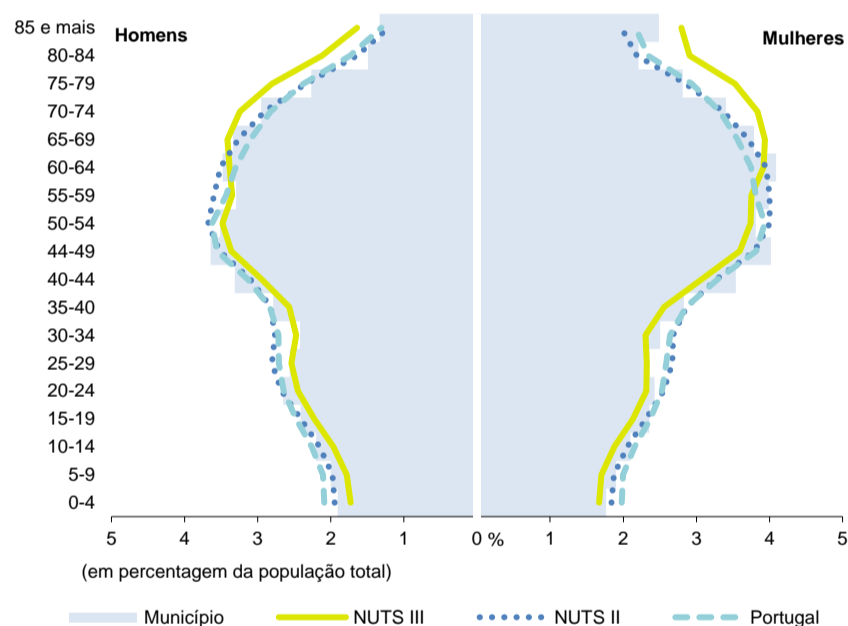
Nados-vivos e óbitos por Município, 2019-2022



	Ano	Município	NUTS III	NUTS II	Portugal
Nados Vivos	2022	628	1 558	26 375	83 671
	2021	567	1 394	24 825	79 582
	2020	618	1 491	26 879	84 530
	2019	629	1 561	27 275	86 579
Óbitos	2022	1 019	3 286	38 865	124 311
	2021	985	3 192	37 124	124 841
	2020	985	3 355	40 031	123 396
	2019	977	3 065	34 961	111 843

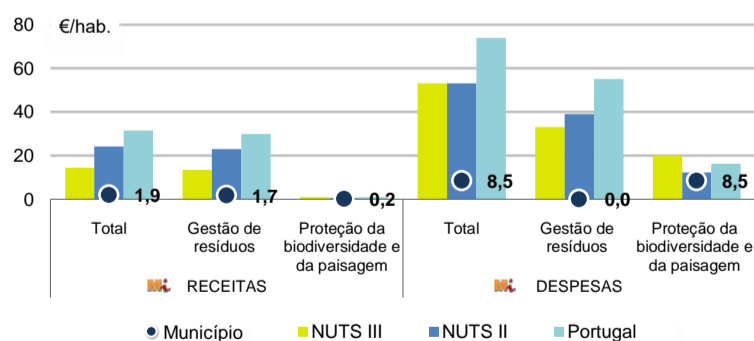
Fonte: INE, Nados-vivos e Óbitos

Estrutura etária da população, 2022



Fonte: INE, Estimativas Anuais da População Residente.

Receitas e despesas dos municípios em ambiente por habitante, 2022



Fonte: INE, Inquérito aos municípios - Proteção do ambiente

Indicadores de Educação, 2022

	Município	NUTS III	NUTS II	Portugal
Taxa bruta de pré-escolarização (%)	102,6	104,6	98,6	98,3
Taxa bruta de escolarização no ensino básico (%)	111,5	107,9	108,2	110,4
Taxa bruta de escolarização no ensino secundário (%)	164,3	138,0	126,4	126,9
Taxa de retenção e desistência no ensino básico regular (%)	1,3	1,0	1,7	3,1
Taxa de transição/ conclusão no ensino secundário regular (%)	95,5	95,3	94,4	91,4

Fonte: Ministério da Educação e Ministério da Ciência, Tecnologia e Ensino Superior - Direção-Geral de Estatísticas da Educação e Ciência.

INDICADORES DE ATIVIDADE ECONÓMICA

Constituição de pessoas coletivas e entidades equiparadas, 2022/2023

Mês	Município	NUTSIII	NUTSII	Portugal	Peso do Município NUTS III (%)
out-23	24	74	1 338	4 254	32,4
set-23	26	71	1 210	3 855	36,6
ago-23	19	41	963	3 334	46,3
jul-23	29	75	1 203	3 922	38,7
jun-23	25	60	1 089	3 559	41,7
mai-23	22	68	1 320	4 545	32,4
abr-23	27	69	1 061	3 635	39,1
mar-23	35	81	1 541	5 284	43,2
fev-23	30	87	1 342	4 533	34,5
jan-23	24	85	1 506	5 154	28,2
dez-22	16	55	1 054	3 528	29,1
nov-22	31	76	1 154	3 915	40,8
12 Meses	308	842	14 781	49 518	36,6

Fonte: INE, Constituição e Dissolução de Pessoas Coletivas e Entidades equiparadas

Valor mediano das vendas por m2 de alojamentos familiares (€), (2020-2021)

	Município	NUTSIII	NUTSII	Portugal
3.º Trim. 2021	1079	926	1104	1250
2.º Trim. 2021	1046	900	1077	1218
1.º Trim. 2021	1046	896	1062	1197
4.º Trim. 2020	1011	900	1041	1188
3.º Trim. 2020	992	881	1011	1160
2.º Trim. 2020	991	870	989	1137

Fonte: INE, Estatísticas de preços da habitação ao nível local

Empresas e estabelecimentos, 2021

	Município	NUTS III	NUTS II	Portugal	Peso do Município NUTS III (%)
Empresas					
Pessoal ao serviço (Nº)	31 683	80 789	1 428 227	4 236 222	39,2
Volume de negócios (milhões €)	2 992	6 444	125 726	430 887	46,4
Indicador de concentração do volume de negócios das quatro maiores empresas (%)	28,4	14,3	6,1	5,0	-
Valor acrescentado bruto (milhões €)	794	1 706	32 988	108 914	46,5
Taxa de variação (2021/2020) (%)	5,1	9,2	15,6	15,6	-
Indicador de concentração do valor acrescentado bruto das quatro maiores empresas (%)	25,1	13,8	4,1	2,6	-
Sociedades					
Taxa de sobrevivência das sociedades nascidas 2 anos antes (%)	59,8	61,8	59,4	57,2	-
Estabelecimentos					
Pessoal ao serviço (Nº)	34 016	85 690	1 468 023	4 227 236	39,7
Volume de negócios (milhões €)	3 275	6 916	128 301	428 748	47,4

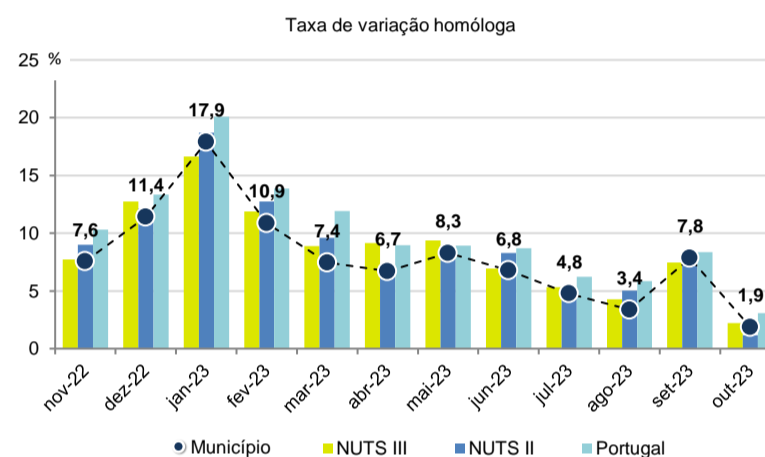
Fonte: INE, Sistema de Contas Integradas das Empresas

Comércio Internacional, 2022

	Município	NUTS III	NUTS II	Portugal	Peso do Município NUTS III (%)
Saldo da balança comercial					
	315 369	578 490	2 220 004	- 31 083 063	-
Exportações de bens	995 393	2 278 359	27 153 840	78 402 738	43,7
Taxa de variação (2022/2021) (%)	21,1	19,7	16,5	23,2	-
Importações de bens	680 024	1 699 869	24 933 836	109 485 801	40,0
Taxa de variação (2022/2021) (%)	21,9	22,1	23,9	31,7	-
Taxa de cobertura (%)	146,4	134,0	108,9	71,6	-

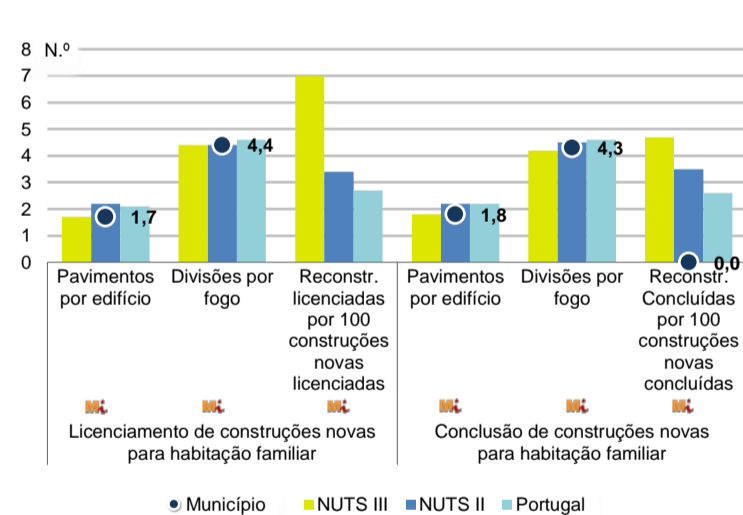
Fonte: INE, Estatísticas do Comércio Internacional de Bens.
Nota: Dados definitivos de 2017 e 2018.

Levantamentos em caixas multibanco e compras em terminais de pagamento automáticos, 2022/2023



Fonte: Sociedade Interbancária de Serviços (SIBS).

Licenciamento e conclusão de obras, 2022

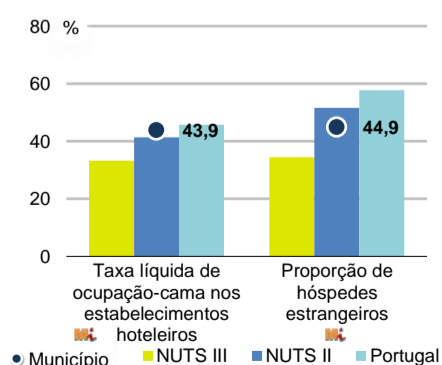


	Município	NUTS III	NUTS II	Portugal	Peso do Município NUTS III (%)
Obras Licenciadas					
Nº de Edifícios	178	1 004	9 232	23 297	17,7
Taxa de variação (2022/2021) (%)	-22,6	1,7	-1,5	-4,0	-
Reabilitação	35	247	1 799	4 491	14,2
Construções novas para habitação familiar	143	757	7 433	18 806	18,9
Fogos	135	602	6 134	15 309	22,4
Obras Concluídas					
Nº de Edifícios	106	517	5 825	15 588	20,5
Taxa de variação (2022/2021) (%)	-16,5	-11,2	-5,6	-3,5	-
Reabilitação	26	113	1 108	2 871	23,0
Construções novas para habitação familiar	80	404	4 717	12 717	19,8
Fogos	73	283	3 593	9 573	25,8
Fogos	123	510	8 442	20 156	24,1

Fonte: INE, Inquérito aos Projetos de Obras de Edificação e de Demolição de Edifícios e Estatísticas das Obras Concluídas.

Turismo, 2022

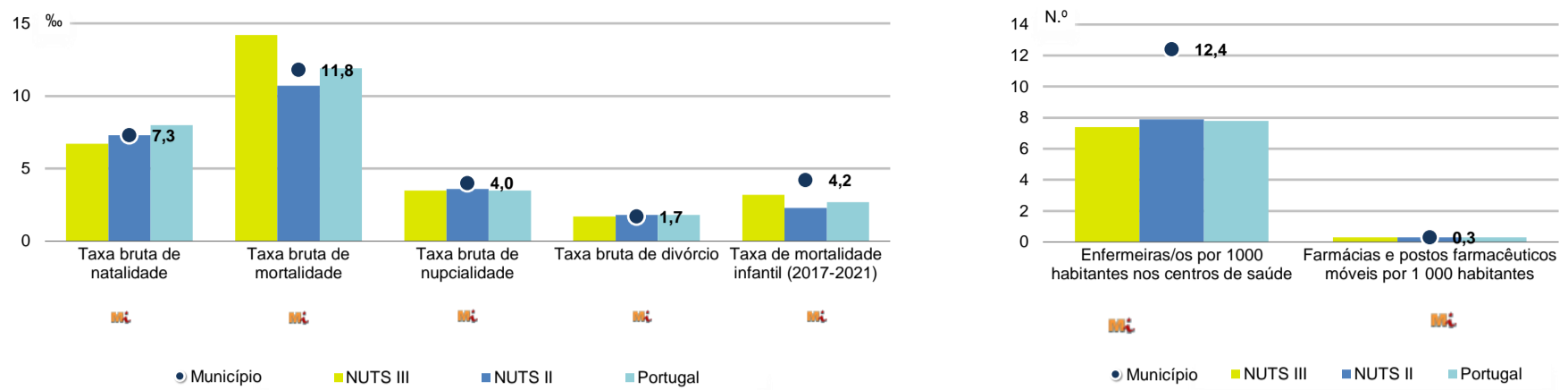
	Município	NUTS III	NUTS II	Portugal	Peso do Município NUTS III (%)
Estabelecimentos hoteleiros (Nº)	57	325	1 929	7 095	17,5
Hotéis (Nº)	18	53	483	2 025	34,0
Capacidade de alojamento (Nº)	1 971	8 138	81 308	457 818	24,2
Hóspedes (Nº)	151 334	464 525	6 045 520	26 519 721	32,6
Dormidas (Nº)	293 750	860 775	11 556 645	69 694 791	34,1
Estada média	1,9	1,9	1,9	2,6	-
Proveitos(milhares €)	20 047	48 257	769 236	5 014 083	41,5



Fonte: INE, Inquérito à Permanência de Hóspedes e Outros Dados na Hotelaria

INDICADORES DEMOGRÁFICOS E SOCIAIS

Demografia e Saúde, 2022



Fonte: INE, Indicadores Demográficos, Óbitos por Causas de Morte, Estatísticas do Pessoal de Saúde, Estatísticas das Farmácias

Despesa das Câmaras Municipais em atividades culturais e de desporto, 2022

	Município	NUTS III	NUTS II	Portugal	Peso do Município NUTS III (%)
Em atividades culturais e criativas (milhares €)	3 048	16 025	169 102	582 040	19,0
Património	722	3 410	33 582	129 517	21,2
Bibliotecas e arquivos	786	2 954	27 313	81 474	26,6
Artes do espetáculo	461	4 542	43 840	155 472	10,1
Atividades interdisciplinares	993	3 769	46 174	157 813	26,3
Em atividades culturais e criativas por habitante (€/hab.)	35,4	69,0	46,6	55,6	-
Em atividades e equipamentos desportivos por habitante (€/hab.)	19,9	40,1	37,1	35,1	-

Fonte: INE, Inquérito ao financiamento de atividades culturais, criativas e desportivas pelas Câmaras Municipais

>> NOTA TÉCNICA

Toda a informação aqui divulgada está disponível na base de dados do Portal do INE (www.ine.pt), ou nas publicações Anuários Regionais, ambas organizadas, por tema.

Associado a cada indicador está o símbolo **Mi**, que corresponde à respetiva Metainformação. Para informação complementar, sugere-se a consulta do Sistema de Metainformação que integra e disponibiliza conceitos, classificações, variáveis, suportes de recolha de informação e documentação metodológica com aplicação no âmbito do Sistema Estatístico Nacional.

Nos casos em que a informação é confidencial, esta não é apresentada nos gráficos, e nos quadros surge identificada com o respetivo sinal convencional.

Se esta informação, não corresponder totalmente às suas expectativas, por favor contacte-nos. O seu contato permitirá ao INE analisar o conteúdo da informação e contribuirá para o acréscimo da qualidade dos dados estatísticos.

Última atualização destes dados: 24 de novembro de 2023

Sinais convencionais por ausência de valor

...	Dado confidencial	o	Dado inferior a metade do módulo da unidade utilizada
-	Dado não aplicável	oo	Infinito
x	Dado não disponível		