

RETORNO DE INFORMAÇÃO AOS RESPONDENTES MUNICÍPIOS



INSTITUTO NACIONAL DE ESTATÍSTICA
STATISTICS PORTUGAL

NOVEMBRO DE 2021

>> IDENTIFICAÇÃO DO MUNICÍPIO

Nome do Município: **VIANA DO CASTELO**
NUTS III / NUTS II: **ALTO MINHO / NORTE**

Código Divisão Administrativa (Distrito/Município): **1609**

>> CARACTERIZAÇÃO SOCIOECONÓMICA DO MUNICÍPIO

TERRITÓRIO E POPULAÇÃO

Divisão territorial da região : NUTS III e Municípios

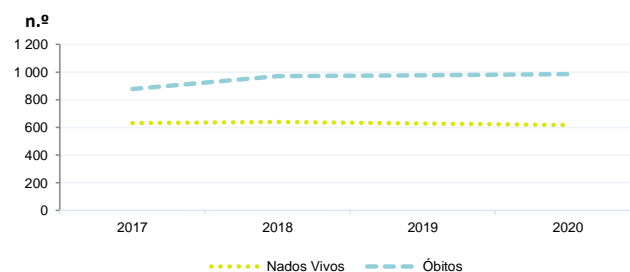


Dinâmica populacional, 2020

	Município	NUTS III	NUTS II	Portugal	Peso do Município NUTS III (%)
População residente (N.º)	84 055	229 066	3 566 374	10 298 252	36,7
Homens	39 432	106 066	1 682 772	4 858 749	37,2
Mulheres	44 623	123 000	1 883 602	5 439 503	36,3
Com menos de 15 anos	9 961	25 288	444 020	1 382 628	39,4
Com 65 ou mais anos	19 862	58 547	762 790	2 309 648	33,9
Densidade pop. (N.º/Km²)	263,5	103,2	167,5	111,7	-
Taxa de crescimento efetivo anual (%)	-0,4	-0,6	-0,3	0,0	-
Taxa de crescimento natural anual (%)	-0,4	-0,8	-0,4	-0,4	-
Índice de Invelhecimento	199,4	231,5	171,8	167,0	-
Índice de Potencialidade	69,4	73,0	74,5	72,3	-

Fonte: INE, Estimativas Anuais da População Residente e Indicadores Demográficos; Ministério do Ambiente - Direção Geral do Território, Carta Administrativa Oficial de Portugal.

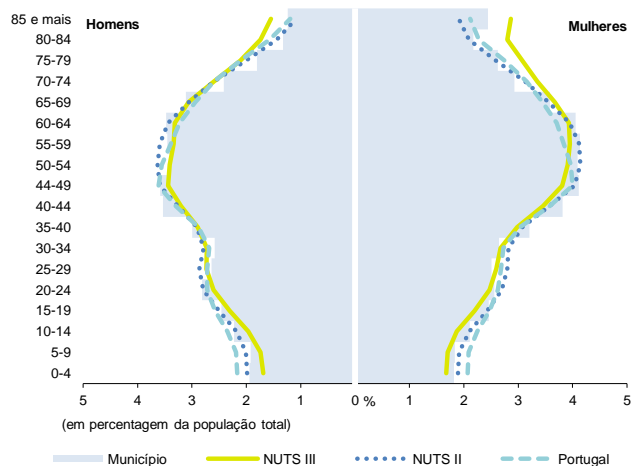
Nados-vivos e óbitos por Município, 2017-2020



	Ano	Município	NUTS III	NUTS II	Portugal
Nados Vivos	2020	617	1 490	26 856	84 426
	2019	629	1 561	27 275	86 579
	2018	639	1 581	27 529	87 020
	2017	631	1 454	27 534	86 154
Óbitos	2020	985	3 355	40 022	123 358
	2019	977	3 065	34 947	111 793
	2018	969	3 051	35 239	113 051
	2017	877	2 953	34 283	109 758

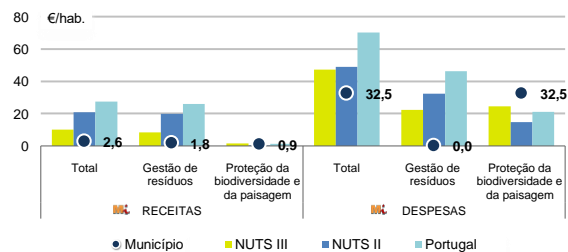
Fonte: INE, Nados-vivos e Óbitos

Estrutura etária da população, 2020



Fonte: INE, Estimativas Anuais da População Residente.

Receitas e despesas dos municípios em ambiente por habitante, 2020



Fonte: INE, Inquérito aos municípios - Proteção do ambiente

Indicadores de Educação, 2020

	Município	NUTS III	NUTS II	Portugal
Taxa bruta de pré-escolarização (%)	109,1	108,4	100,3	97,1
Taxa bruta de escolarização no ensino básico (%)	115,2	108,5	108,9	108,4
Taxa bruta de escolarização no ensino secundário (%)	169,7	135,1	122,0	122,9
Taxa de retenção e desistência no ensino básico regular (%)	0,7	0,5	1,2	2,2
Taxa de transição/ conclusão no ensino secundário regular (%)	90,3	92,6	93,5	91,5

Fonte: Ministério da Educação e Ministério da Ciência, Tecnologia e Ensino Superior - Direção-Geral de Estatísticas da Educação e Ciência.

INDICADORES DE ATIVIDADE ECONÓMICA

Constituição de pessoas coletivas e entidades equiparadas, 2020/2021

Mês	Município	NUTSIII	NUTSII	Portugal	Peso do Município NUTS III (%)
set-21	19	61	1 055	3 381	31,1
ago-21	19	56	868	2 822	33,9
jul-21	22	60	1 018	3 260	36,7
jun-21	18	57	935	3 089	31,6
mai-21	28	64	1 140	3 637	43,8
abr-21	26	78	1 249	3 598	33,3
mar-21	22	70	1 322	3 741	31,4
fev-21	26	61	1 056	3 003	42,6
jan-21	24	64	1 124	3 213	37,5
dez-20	11	50	1 006	3 038	22,0
nov-20	17	56	871	2 850	30,4
out-20	17	46	1 111	3 483	37,0
12 Meses	249	723	12 755	39 115	34,4

Fonte: INE, Constituição e Dissolução de Pessoas Coletivas e Entidades equiparadas

Valor mediano das vendas por m2 de alojamentos familiares (€), (2020-2021)

	Município	NUTSIII	NUTSII	Portugal
2.º Trim. 2021	1046	900	1077	1218
1.º Trim. 2021	1046	896	1062	1197
4.º Trim. 2020	1011	900	1041	1188
3.º Trim. 2020	992	881	1011	1160
2.º Trim. 2020	991	870	989	1137
1.º Trim. 2020	957	854	969	1117

Fonte: INE, Estatísticas de preços da habitação ao nível local

Empresas e estabelecimentos, 2019

	Município	NUTS III	NUTS II	Portugal	Peso do Município NUTS III (%)
Empresas					
Personal ao serviço (Nº)	30 842	78 909	1 418 707	4 225 538	39,1
Volume de negócios (milhões €)	2 675	6 056	116 426	412 640	44,2
Indicador de concentração do volume de negócios das quatro maiores empresas (%)	27,2	14,4	6,1	4,9	-
Valor acrescentado bruto (milhões €)	732	1 596	30 652	104 417	45,9
Taxa de variação (2019/2018) (%)	-1,9	4,4	6,9	5,8	-
Indicador de concentração do valor acrescentado bruto das quatro maiores empresas (%)	22,3	12,8	4,1	3,1	-
Sociedades					
Taxa de sobrevivência das sociedades nascidas 2 anos antes (%)	59,6	59,5	57,5	54,3	-
Estabelecimentos					
Personal ao serviço (Nº)	32 733	83 256	1 468 390	4 212 920	39,3
Volume de negócios (milhões €)	2 860	6 336	121 495	409 259	45,1

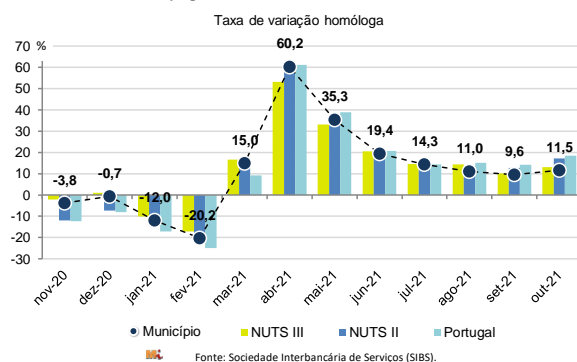
Fonte: INE, Sistema de Contas Integradas das Empresas

Comércio Internacional, 2020

	Município	NUTS III	NUTS II	Portugal	Peso do Município NUTS III (%)
(milhares de euros)					
Saldo da balança comercial	236 781	519 345	4 346 369	- 14 388 175	-
Exportações de bens	717 106	1 741 165	20 599 285	53 757 393	41,2
Taxa de variação (2020/2019) (%)	-4,7	-11,1	-10,2	-10,3	-
Importações de bens	480 325	1 221 820	16 252 917	68 145 568	39,3
Taxa de variação (2020/2019) (%)	-1,6	-11,7	-9,0	-14,8	-
Taxa de cobertura (%)	149,3	142,5	126,7	78,9	-

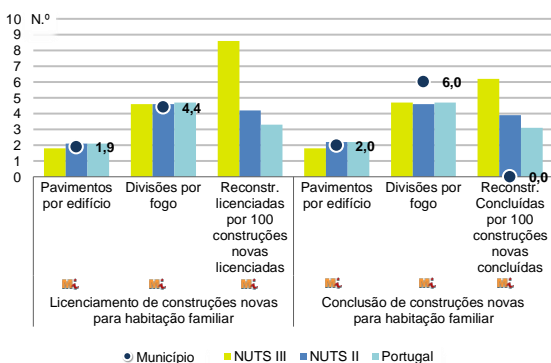
Fonte: INE, Estatísticas do Comércio Internacional de Bens.
Nota: Dados definitivos de 2017 e 2018.

Levantamentos em caixas multibanco e compras em terminais de pagamento automáticos, 2020/2021



Fonte: Sociedade Interbancária de Serviços (SIBS).

Licenciamento e conclusão de obras, 2020

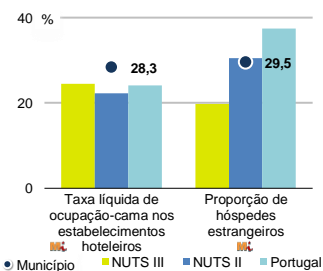


Fonte: INE, Inquérito aos Projetos de Obras de Edificação e de Demolição de Edifícios e Estatísticas das Obras Concluídas.

	Município	NUTS III	NUTS II	Portugal	Peso do Município NUTS III (%)
Obras Licenciadas					
Nº de Edifícios	214	921	8 535	21 508	23,2
Taxa de variação (2020/2019) (%)	-1,4	-5,2	-1,3	-4,0	-
Reabilitação	62	305	1 897	4 747	20,3
Construções novas para habitação familiar	152	616	6 638	16 761	24,7
Fogos	140	463	5 315	13 101	30,2
Obras Concluídas					
Nº de Edifícios	89	441	5 247	14 580	20,2
Taxa de variação (2020/2019) (%)	-18,3	-15,5	0,7	3,8	-
Reabilitação	24	133	1 074	3 031	18,0
Construções novas para habitação familiar	65	308	4 173	11 549	21,1
Fogos	52	206	3 100	8 384	25,2
Fogos	123	456	7 281	16 710	27,0

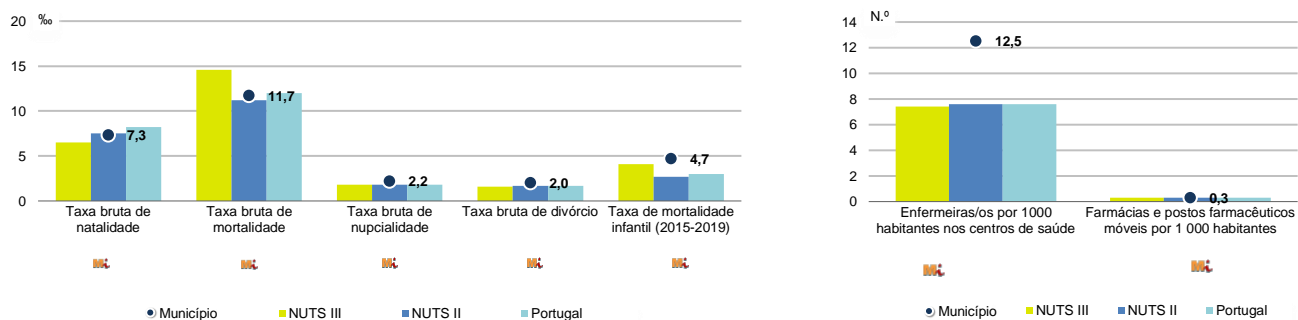
Turismo, 2020

	Município	NUTS III	NUTS II	Portugal	Peso do Município NUTS III (%)
Estabelecimentos hoteleiros (Nº)	48	244	1 420	5 183	19,7
Hotéis (Nº)	17	52	381	1 569	32,7
Capacidade de alojamento (Nº)	1 871	6 885	62 229	344 757	27,2
Hóspedes (Nº)	76 709	241 663	2 469 917	10 430 600	31,7
Dormidas (Nº)	147 978	459 536	4 366 056	25 798 299	32,2
Estada média	1,9	1,9	1,8	2,5	-
Proveitos(milhares €)	9 690	23 822	231 355	1 445 682	40,7



Fonte: INE, Inquérito à Permanência de Hóspedes e Outros Dados na Hotelaria

Demografia e Saúde, 2020



Fonte: INE, Indicadores Demográficos, Óbitos por Causas de Morte, Estatísticas do Pessoal de Saúde, Estatísticas das Farmácias

Despesa das Câmaras Municipais em atividades culturais e de desporto, 2020

	Município	NUTS III	NUTS II	Portugal	Peso do Município NUTS III (%)
Em atividades culturais e criativas (milhares €)	2 231	15 069	119 952	470 475	14,8
Património	477	4 831	25 562	112 649	9,9
Bibliotecas e arquivos	815	2 876	23 747	75 028	28,3
Artes do espetáculo	258	2 869	25 097	94 502	9,0
Atividades interdisciplinares	608	3 228	32 268	143 554	18,8
Em atividades culturais e criativas por habitante (€/hab.)	26,5	65,8	33,6	45,7	-
Em atividades e equipamentos desportivos por habitante (€/hab.)	24,7	39,8	28,7	29,2	-

Fonte: INE, Inquérito ao financiamento de atividades culturais, criativas e desportivas pelas Câmaras Municipais

>> NOTA TÉCNICA

Toda a informação aqui divulgada está disponível na base de dados do Portal do INE (www.ine.pt), ou nas publicações Anuários Regionais, ambas organizadas, por tema.

Associado a cada indicador está o símbolo **Mi**, que corresponde à respetiva Metainformação. Para informação complementar, sugere-se a consulta do Sistema de Metainformação que integra e disponibiliza conceitos, classificações, variáveis, suportes de recolha de informação e documentação metodológica com aplicação no âmbito do Sistema Estatístico Nacional.

Nos casos em que a informação é confidencial, esta não é apresentada nos gráficos, e nos quadros surge identificada com o respetivo sinal convencional.

Se esta informação, não corresponder totalmente às suas expectativas, por favor contacte-nos. O seu contato permitirá ao INE analisar o conteúdo da informação e contribuirá para o acréscimo da qualidade dos dados estatísticos.

Última atualização destes dados: 22 de novembro de 2021

Sinais convencionais por ausência de valor

...	Dado confidencial	o	Dado inferior a metade do módulo da unidade utilizada
-	Dado não aplicável	oo	Infinito
x	Dado não disponível		