

RETORNO DE INFORMAÇÃO PERSONALIZADA DOS MUNICÍPIOS



INSTITUTO NACIONAL DE ESTATÍSTICA
STATISTICS PORTUGAL

DEZEMBRO DE 2018 - Versão 2

>> IDENTIFICAÇÃO DO MUNICÍPIO

Nome do Município: **VIANA DO CASTELO**

Código Divisão Administrativa (Distrito/Município): **1609**

NUTS III / NUTS II: **ALTO MINHO / NORTE**

>> CARACTERIZAÇÃO SOCIOECONÓMICA DO MUNICÍPIO

TERRITÓRIO E POPULAÇÃO

Divisão territorial da região : NUTS III e Municípios

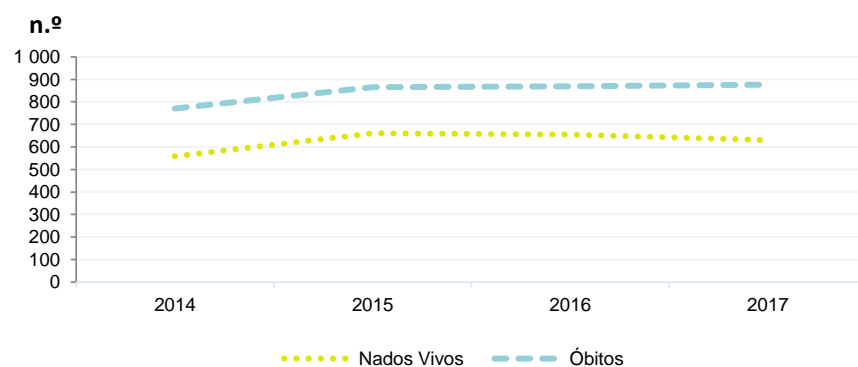


Dinâmica populacional, 2017

	Município	NUTS III	NUTS II	Portugal	Peso do Município NUTS III (%)
População residente (N.º)	85 017	232 178	3 576 205	10 291 027	36,6
Homens	39 866	107 595	1 692 442	4 867 692	37,1
Mulheres	45 151	124 583	1 883 763	5 423 335	36,2
Com menos de 15 anos	10 509	26 916	467 038	1 423 896	39,0
Com 65 ou mais anos	18 968	57 786	716 130	2 213 274	32,8
Densidade pop. (N.º/Km²)	266,5	104,6	168,0	111,6	-
Taxa de crescimento efetivo anual (%)	-0,5	-0,7	-0,2	-0,2	-
Taxa de crescimento natural anual (%)	-0,3	-0,6	-0,2	-0,2	-
Índice de Invelhecimento	180,5	214,7	153,3	155,4	-
Índice de Potencialidade	68,0	72,1	72,0	70,6	-

Fonte: INE, Estimativas Anuais da População Residente e Indicadores Demográficos; Ministério do Ambiente - Direção Geral do Território, Carta Administrativa Oficial de Portugal.

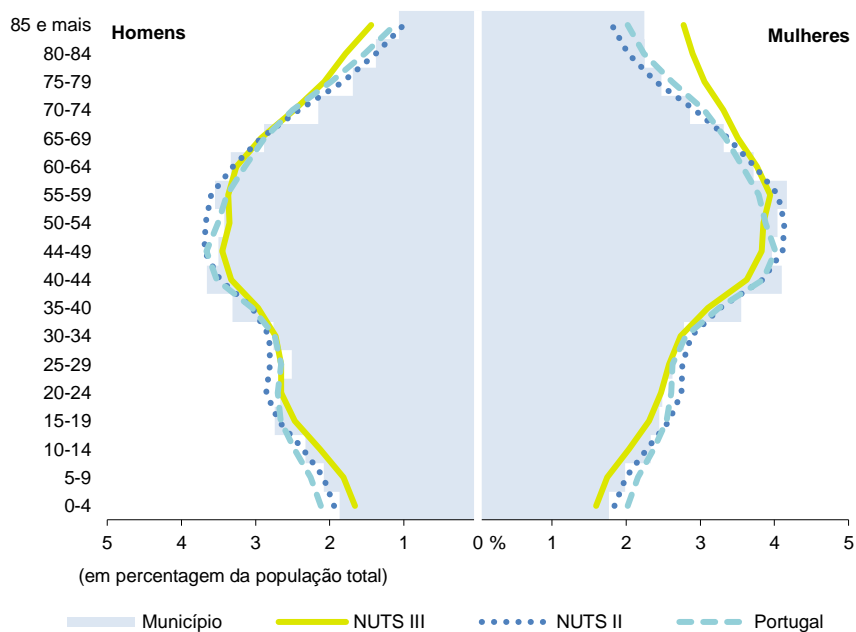
Nados-vivos e óbitos por Município, 2014-2017



	Ano	Município	NUTS III	NUTS II	Portugal
Nados Vivos	2017	631	1 454	27 534	86 154
	2016	655	1 587	28 073	87 126
	2015	660	1 576	27 249	85 500
	2014	558	1 421	26 043	82 367
Óbitos	2017	877	2 953	34 283	109 758
	2016	870	2 939	34 043	110 573
	2015	866	2 894	33 542	108 539
	2014	770	2 743	32 322	104 843

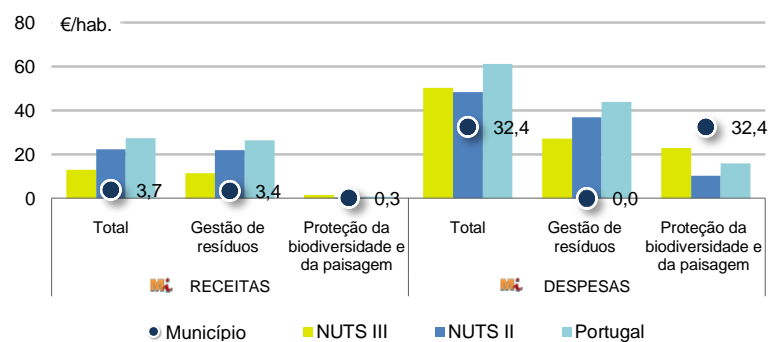
Fonte: INE, Nados-vivos e Óbitos

Estrutura etária da população, 2017



Fonte: INE, Estimativas Anuais da População Residente.

Receitas e despesas dos municípios em ambiente por habitante, 2017



Fonte: INE, Inquérito aos municípios - Proteção do ambiente

Indicadores de Educação, 2017

	Município	NUTS III	NUTS II	Portugal
Taxa bruta de pré-escolarização (%)	100,7	100,2	97,8	94,5
Taxa bruta de escolarização no ensino básico (%)	117,7	108,4	109,5	108,9
Taxa bruta de escolarização no ensino secundário (%)	175,4	129,2	116,2	118,4
Taxa de retenção e desistência no ensino básico regular (%)	3,4	3,0	4,3	5,5
Taxa de transição/ conclusão no ensino secundário regular (%)	90,2	89,1	87,7	84,9

Fonte: Ministério da Educação e Ministério da Ciência, Tecnologia e Ensino Superior - Direção-Geral de Estatísticas da Educação e Ciência.

Constituição de pessoas coletivas e entidades equiparadas, 2018

Mês	Município	NUTSIII	NUTSII	Portugal	Peso do Município NUTS III (%)
dez-18	28	65	1 127	3 481	43,1
nov-18	18	56	1 064	3 651	32,1
out-18	14	42	1 193	3 747	33,3
set-18	12	32	952	3 114	37,5
ago-18	20	56	815	2 720	35,7
jul-18	23	51	1 013	3 209	45,1
jun-18	25	58	1 088	3 358	43,1
mai-18	30	62	1 116	3 680	48,4
abr-18	21	77	1 105	3 654	27,3
mar-18	31	64	1 266	4 101	48,4
fev-18	18	55	1 103	3 611	32,7
jan-18	44	109	1 732	5 287	40,4
12 Meses	284	727	13 574	43 613	39,1

Fonte: INE, Constituição e Dissolução de Pessoas Coletivas e Entidades equiparadas

Valor mediano das vendas por m2 de alojamentos familiares (€), (2017-2018)

	Município	NUTSIII	NUTSII	Portugal
4.º Trim. 2018	861	796	849	996
3.º Trim. 2018	855	780	827	984
2.º Trim. 2018	842	754	813	969
1.º Trim. 2018	836	739	795	950
4.º Trim. 2017	831	730	777	932
3.º Trim. 2017	808	712	761	912

Fonte: INE, Estatísticas de preços da habitação ao nível local

Empresas e estabelecimentos, 2016

	Município	NUTS III	NUTS II	Portugal	Peso do Município NUTS III (%)
Empresas					
Pessoal ao serviço (Nº)	27 716	69 575	1 262 799	3 704 740	39,8
Volume de negócios (milhões €)	2 459	4 953	97 992	340 479	49,6
Indicador de concentração do volume de negócios das quatro maiores empresas (%)	33,1	17,7	5,9	4,8	-
Valor acrescentado bruto (milhões €)	675	1 317	24 638	85 410	51,3
Taxa de variação (2016/2015) (%)	14,2	10,6	6,7	6,0	-
Indicador de concentração do valor acrescentado bruto das quatro maiores empresas (%)	30,5	17,6	4,3	4,4	-
Sociedades					
Taxa de sobrevivência das sociedades nascidas 2 anos antes (%)	58,2	58,8	60,1	55,6	-
Estabelecimentos					
Pessoal ao serviço (Nº)	29 300	73 223	1 309 039	3 692 780	40,0
Volume de negócios (milhões €)	2 634	5 262	100 985	336 993	50,1

Fonte: INE, Sistema de Contas Integradas das Empresas

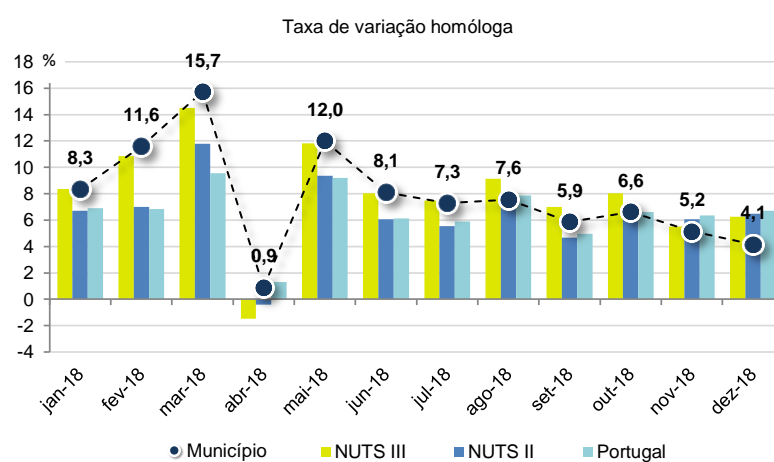
Comércio Internacional, 2017

	Município	NUTS III	NUTS II	Portugal	Peso do Município NUTS III (%)
Saldo da balança comercial	350 098	588 970	5 576 199	- 14 670 577	-
Exportações de bens	827 459	1 799 938	22 152 541	55 017 988	46,0
Taxa de variação (2017/2016) (%)	-0,1	9,7	8,0	10,0	-
Importações de bens	477 361	1 210 968	16 576 342	69 688 565	39,4
Taxa de variação (2017/2016) (%)	7,3	17,6	11,8	13,5	-
Taxa de cobertura (%)	173,3	148,6	133,6	78,9	-

Fonte: INE, Estatísticas do Comércio Internacional de Bens.

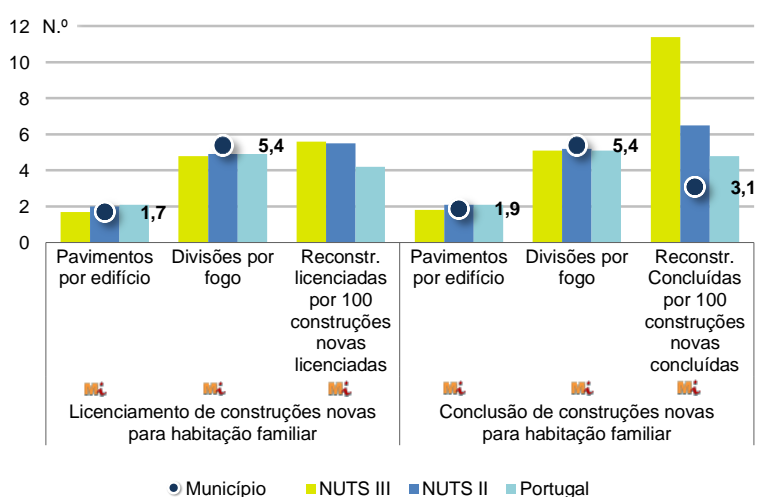
Nota: Dados definitivos de 2016 e 2017.

Levantamentos em caixas multibanco e compras em terminais de pagamento automáticos, 2018



Fonte: Sociedade Interbancária de Serviços (SIBS).

Licenciamento e conclusão de obras, 2017

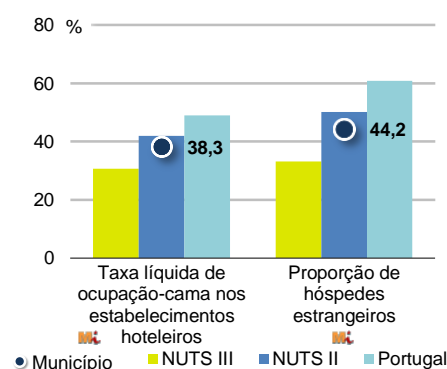


	Município	NUTS III	NUTS II	Portugal	Peso do Município NUTS III (%)
Obras Licenciadas					
Nº de Edifícios	173	873	7 250	17 528	19,8
Taxa de variação (2017/2016) (%)	13,1	22,3	14,3	12,0	-
Reabilitação	71	282	1 913	4 642	25,2
Construções novas para habitação familiar	102	591	5 337	12 886	17,3
Fogos	81	369	3 790	9 049	22,0
Fogos	88	478	5 729	14 549	18,4
Obras Concluídas					
Nº de Edifícios	115	530	4 446	11 331	21,7
Taxa de variação (2017/2016) (%)	19,8	2,5	6,4	7,1	-
Reabilitação	50	198	1 274	3 213	25,3
Construções novas para habitação familiar	65	332	3 172	8 118	19,6
Fogos	52	232	2 293	5 704	22,4
Fogos	60	265	3 060	8 553	22,6

Fonte: INE, Inquérito aos Projetos de Obras de Edificação e de Demolição de Edifícios e Estatísticas das Obras Concluídas.

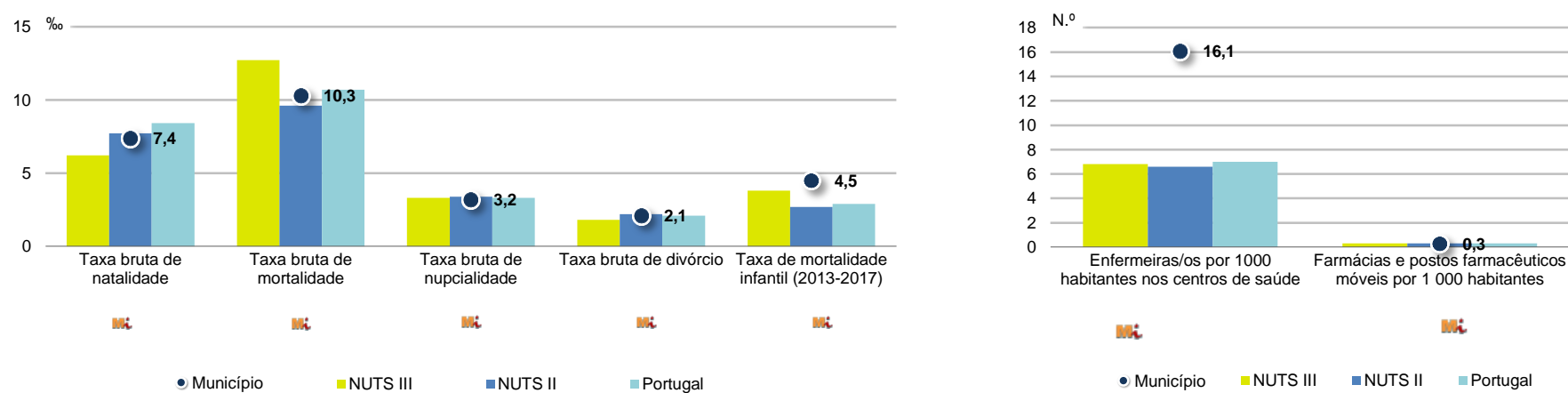
Turismo, 2017

	Município	NUTS III	NUTS II	Portugal	Peso do Município NUTS III (%)
Estabelecimentos hoteleiros (Nº)	45	233	1 313	5 840	19,3
Hotéis (Nº)	10	37	326	1 309	27,0
Capacidade de alojamento (Nº)	1 788	6 667	62 855	402 832	26,8
Hóspedes (Nº)	119 491	351 621	4 892 605	23 953 765	34,0
Dormidas (Nº)	223 866	655 006	9 008 846	65 385 210	34,2
Estada média	1,9	1,9	1,8	2,7	-
Proveitos(milhares €)	13 141	32 230	489 312	3 681 207	40,8



Fonte: INE, Inquérito à Permanência de Hóspedes e Outros Dados na Hotelaria

Demografia e Saúde, 2017



Fonte: INE, Indicadores Demográficos, Óbitos por Causas de Morte, Estatísticas do Pessoal de Saúde, Estatísticas das Farmácias

Despesa das Câmaras Municipais em atividades culturais e de desporto, 2017

	Município	NUTS III	NUTS II	Portugal	Peso do Município NUTS III (%)
Em atividades culturais e criativas (milhares €)	3 773	18 609	127 312	450 127	20,3
Património	772	3 030	20 367	94 214	25,5
Bibliotecas e arquivos	1 175	3 162	24 425	70 648	37,2
Artes do espetáculo	734	6 877	32 368	114 892	10,7
Atividades interdisciplinares	1 092	4 439	36 140	125 035	24,6
Em atividades culturais e criativas por habitante (€/hab.)	44,4	80,2	35,6	43,7	-
Em atividades e equipamentos desportivos por habitante (€/hab.)	50,0	50,8	34,4	28,8	-

Fonte: INE, Inquérito ao financiamento de atividades culturais, criativas e desportivas pelas Câmaras Municipais

>> NOTA TÉCNICA

Toda a informação aqui divulgada está disponível na base de dados do Portal do INE (www.ine.pt), ou nas publicações Anuários Regionais, ambas organizadas, por tema.

Associado a cada indicador está o símbolo **Mi**, que corresponde à respetiva Metainformação. Para informação complementar, sugere-se a consulta do Sistema de Metainformação que integra e disponibiliza conceitos, classificações, variáveis, suportes de recolha de informação e documentação metodológica com aplicação no âmbito do Sistema Estatístico Nacional.

Nos casos em que a informação é confidencial, esta não é apresentada nos gráficos, e nos quadros surge identificada com o respetivo sinal convencional.

Se esta informação, não corresponder totalmente às suas expectativas, por favor contacte-nos. O seu contato permitirá ao INE analisar o conteúdo da informação e contribuirá para o acréscimo da qualidade dos dados estatísticos. Obrigado.

Versão Corrigida - Última atualização destes dados: 17 de julho de 2019

Sinais convencionais por ausência de valor

...	Dado confidencial	o	Dado inferior a metade do módulo da unidade utilizada
-	Dado não aplicável	oo	Infinito
x	Dado não disponível		