

RETORNO DE INFORMAÇÃO AOS RESPONDENTES MUNICÍPIOS



INSTITUTO NACIONAL DE ESTATÍSTICA
STATISTICS PORTUGAL

NOVEMBRO DE 2021

>> IDENTIFICAÇÃO DO MUNICÍPIO

Nome do Município: **PONTE DE LIMA**
NUTS III / NUTS II: **ALTO MINHO / NORTE**

Código Divisão Administrativa (Distrito/Município): **1607**

>> CARACTERIZAÇÃO SOCIOECONÓMICA DO MUNICÍPIO

TERRITÓRIO E POPULAÇÃO

Divisão territorial da região : NUTS III e Municípios

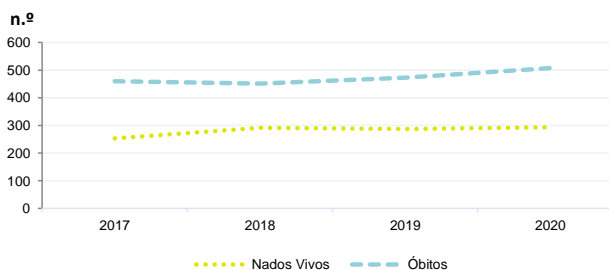


Dinâmica populacional, 2020

	Município	NUTS III	NUTS II	Portugal	Peso do Município NUTS III (%)
População residente (N.º)	41 058	229 066	3 566 374	10 298 252	17,9
Homens	19 182	106 066	1 682 772	4 858 749	18,1
Mulheres	21 876	123 000	1 883 602	5 439 503	17,8
Com menos de 15 anos	4 838	25 288	444 020	1 382 628	19,1
Com 65 ou mais anos	9 165	58 547	762 790	2 309 648	15,7
Densidade pop. (N.º/Km²)	128,2	103,2	167,5	111,7	-
Taxa de crescimento efetivo anual (%)	-0,6	-0,6	-0,3	0,0	-
Taxa de crescimento natural anual (%)	-0,5	-0,8	-0,4	-0,4	-
Índice de Invelhecimento	189,4	231,5	171,8	167,0	-
Índice de Potencialidade	76,0	73,0	74,5	72,3	-

Fonte: INE, Estimativas Anuais da População Residente e Indicadores Demográficos; Ministério do Ambiente - Direção Geral do Território, Carta Administrativa Oficial de Portugal.

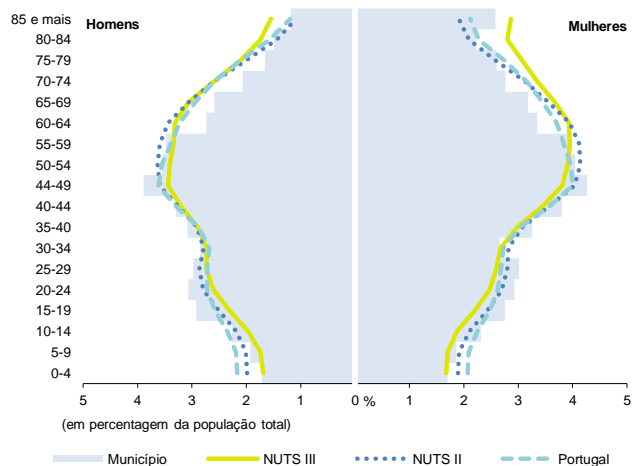
Nados-vivos e óbitos por Município, 2017-2020



	Ano	Município	NUTS III	NUTS II	Portugal
Nados Vivos	2020	293	1 490	26 856	84 426
	2019	287	1 561	27 275	86 579
	2018	291	1 581	27 529	87 020
	2017	253	1 454	27 534	86 154
Óbitos	2020	507	3 355	40 022	123 358
	2019	472	3 065	34 947	111 793
	2018	451	3 051	35 239	113 051
	2017	460	2 953	34 283	109 758

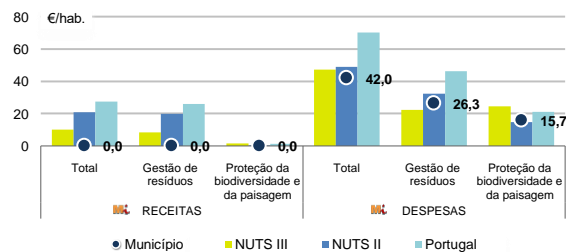
Fonte: INE, Nados-vivos e Óbitos

Estrutura etária da população, 2020



Fonte: INE, Estimativas Anuais da População Residente.

Receitas e despesas dos municípios em ambiente por habitante, 2020



Fonte: INE, Inquérito aos municípios - Proteção do ambiente

Indicadores de Educação, 2020

	Município	NUTS III	NUTS II	Portugal
Taxa bruta de pré-escolarização (%)	108,8	108,4	100,3	97,1
Taxa bruta de escolarização no ensino básico (%)	103,1	108,5	108,9	108,4
Taxa bruta de escolarização no ensino secundário (%)	116,7	135,1	122,0	122,9
Taxa de retenção e desistência no ensino básico regular (%)	0,2	0,5	1,2	2,2
Taxa de transição/ conclusão no ensino secundário regular (%)	94,2	92,6	93,5	91,5

Fonte: Ministério da Educação e Ministério da Ciência, Tecnologia e Ensino Superior - Direção-Geral de Estatísticas da Educação e Ciência.

INDICADORES DE ATIVIDADE ECONÓMICA

Constituição de pessoas coletivas e entidades equiparadas, 2020/2021

Mês	Município	NUTSIII	NUTSII	Portugal	Peso do Município NUTS III (%)
set-21	6	61	1 055	3 381	9,8
ago-21	5	56	868	2 822	8,9
jul-21	8	60	1 018	3 260	13,3
jun-21	12	57	935	3 089	21,1
mai-21	7	64	1 140	3 637	10,9
abr-21	19	78	1 249	3 598	24,4
mar-21	12	70	1 322	3 741	17,1
fev-21	5	61	1 056	3 003	8,2
jan-21	9	64	1 124	3 213	14,1
dez-20	16	50	1 006	3 038	32,0
nov-20	8	56	871	2 850	14,3
out-20	5	46	1 111	3 483	10,9
12 Meses	112	723	12 755	39 115	15,5

Fonte: INE, Constituição e Dissolução de Pessoas Coletivas e Entidades equiparadas

Valor mediano das vendas por m2 de alojamentos familiares (€), (2020-2021)

	Município	NUTSIII	NUTSII	Portugal
2.º Trim. 2021	984	900	1077	1218
1.º Trim. 2021	989	896	1062	1197
4.º Trim. 2020	1003	900	1041	1188
3.º Trim. 2020	984	881	1011	1160
2.º Trim. 2020	924	870	989	1137
1.º Trim. 2020	918	854	969	1117

Fonte: INE, Estatísticas de preços da habitação ao nível local

Empresas e estabelecimentos, 2019

	Município	NUTS III	NUTS II	Portugal	Peso do Município NUTS III (%)
Empresas					
Personal ao serviço (Nº)	14 747	78 909	1 418 707	4 225 538	18,7
Volume de negócios (milhões €)	1 113	6 056	116 426	412 640	18,4
Indicador de concentração do volume de negócios das quatro maiores empresas (%)	36,9	14,4	6,1	4,9	-
Valor acrescentado bruto (milhões €)	244	1 596	30 652	104 417	15,3
Taxa de variação (2019/2018) (%)	11,4	4,4	6,9	5,8	-
Indicador de concentração do valor acrescentado bruto das quatro maiores empresas (%)	24,9	12,8	4,1	3,1	-
Sociedades					
Taxa de sobrevivência das sociedades nascidas 2 anos antes (%)	61,8	59,5	57,5	54,3	-
Estabelecimentos					
Personal ao serviço (Nº)	14 731	83 256	1 468 390	4 212 920	17,7
Volume de negócios (milhões €)	1 086	6 336	121 495	409 259	17,1

Fonte: INE, Sistema de Contas Integradas das Empresas

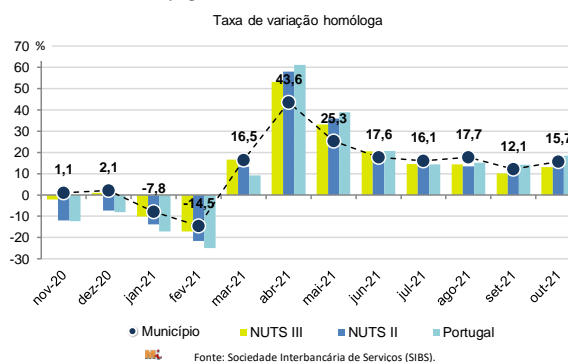
Comércio Internacional, 2020

	Município	NUTS III	NUTS II	Portugal	Peso do Município NUTS III (%)
Saldo da balança comercial					
	- 84 837	519 345	4 346 369	- 14 388 175	-
Exportações de bens	102 981	1 741 165	20 599 285	53 757 393	5,9
Taxa de variação (2020/2019) (%)	-27,6	-11,1	-10,2	-10,3	-
Importações de bens	187 818	1 221 820	16 252 917	68 145 568	15,4
Taxa de variação (2020/2019) (%)	-28,6	-11,7	-9,0	-14,8	-
Taxa de cobertura (%)	54,8	142,5	126,7	78,9	-

Fonte: INE, Estatísticas do Comércio Internacional de Bens.

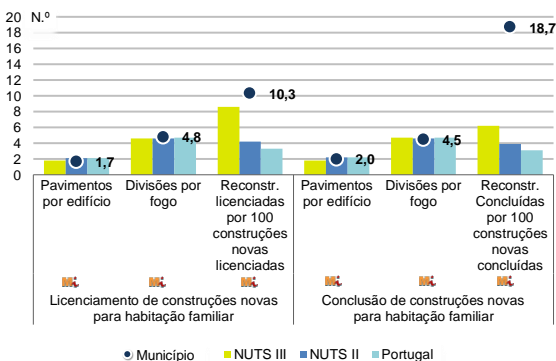
Nota: Dados definitivos de 2017 e 2018.

Levantamentos em caixas multibanco e compras em terminais de pagamento automáticos, 2020/2021



Fonte: Sociedade Interbancária de Serviços (SIBS).

Licenciamento e conclusão de obras, 2020

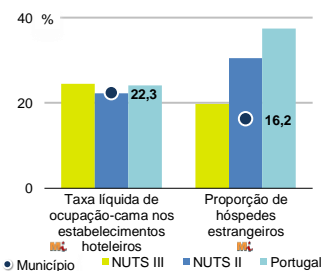


Fonte: INE, Inquérito aos Projetos de Obras de Edificação e de Demolição de Edifícios e Estatísticas das Obras Concluídas.

	Município	NUTS III	NUTS II	Portugal	Peso do Município NUTS III (%)
Obras Licenciadas					
Nº de Edifícios	167	921	8 535	21 508	18,1
Taxa de variação (2020/2019) (%)	-20,1	-5,2	-1,3	-4,0	-
Reabilitação	41	305	1 897	4 747	13,4
Construções novas para habitação familiar	126	616	6 638	16 761	20,5
Fogos	74	463	5 315	13 101	16,0
Obras Concluídas					
Nº de Edifícios	111	441	5 247	14 580	25,2
Taxa de variação (2020/2019) (%)	-11,9	-15,5	0,7	3,8	-
Reabilitação	36	133	1 074	3 031	27,1
Construções novas para habitação familiar	75	308	4 173	11 549	24,4
Fogos	39	206	3 100	8 384	18,9
Fogos	93	456	7 281	16 710	20,4

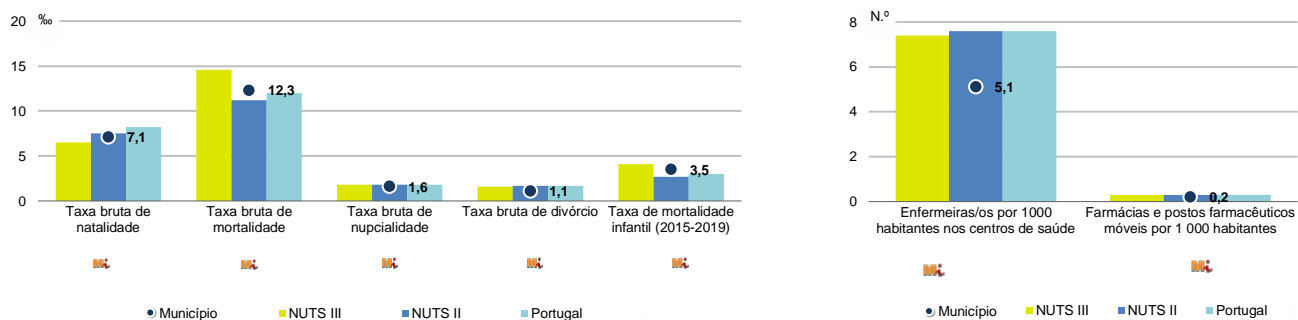
Turismo, 2020

	Município	NUTS III	NUTS II	Portugal	Peso do Município NUTS III (%)
Estabelecimentos hoteleiros (Nº)	51	244	1 420	5 183	20,9
Hotéis (Nº)	3	52	381	1 569	5,8
Capacidade de alojamento (Nº)	993	6 885	62 229	344 757	14,4
Hóspedes (Nº)	27 557	241 663	2 469 917	10 430 600	11,4
Dormidas (Nº)	51 802	459 536	4 366 056	25 798 299	11,3
Estada média	1,9	1,9	1,8	2,5	-
Proveitos(milhares €)	2 178	23 822	231 355	1 445 682	9,1



Fonte: INE, Inquérito à Permanência de Hóspedes e Outros Dados na Hoteleria

Demografia e Saúde, 2020



Fonte: INE, Indicadores Demográficos, Óbitos por Causas de Morte, Estatísticas do Pessoal de Saúde, Estatísticas das Farmácias

Despesa das Câmaras Municipais em atividades culturais e de desporto, 2020

	Município	NUTS III	NUTS II	Portugal	Peso do Município NUTS III (%)
Em atividades culturais e criativas (milhares €)	2 011	15 069	119 952	470 475	13,3
Património	349	4 831	25 562	112 649	7,2
Bibliotecas e arquivos	348	2 876	23 747	75 028	12,1
Artes do espetáculo	664	2 869	25 097	94 502	23,1
Atividades interdisciplinares	644	3 228	32 268	143 554	20,0
Em atividades culturais e criativas por habitante (€/hab.)	49,0	65,8	33,6	45,7	-
Em atividades e equipamentos desportivos por habitante (€/hab.)	50,1	39,8	28,7	29,2	-

Fonte: INE, Inquérito ao financiamento de atividades culturais, criativas e desportivas pelas Câmaras Municipais

>> NOTA TÉCNICA

Toda a informação aqui divulgada está disponível na base de dados do Portal do INE (www.ine.pt), ou nas publicações Anuários Regionais, ambas organizadas, por tema.

Associado a cada indicador está o símbolo **Mi**, que corresponde à respetiva Metainformação. Para informação complementar, sugere-se a consulta do Sistema de Metainformação que integra e disponibiliza conceitos, classificações, variáveis, suportes de recolha de informação e documentação metodológica com aplicação no âmbito do Sistema Estatístico Nacional.

Nos casos em que a informação é confidencial, esta não é apresentada nos gráficos, e nos quadros surge identificada com o respetivo sinal convencional.

Se esta informação, não corresponder totalmente às suas expectativas, por favor contacte-nos. O seu contato permitirá ao INE analisar o conteúdo da informação e contribuirá para o acréscimo da qualidade dos dados estatísticos.

Última atualização destes dados: 22 de novembro de 2021

Sinais convencionais por ausência de valor

...	Dado confidencial	o	Dado inferior a metade do módulo da unidade utilizada
-	Dado não aplicável	oo	Infinito
x	Dado não disponível		