

RETORNO DE INFORMAÇÃO AOS RESPONDENTES  
MUNICÍPIOS

DEZEMBRO DE 2025

>> IDENTIFICAÇÃO DO MUNICÍPIO

Nome do Município: PONTE DA BARCA  
NUTS III / NUTS II: ALTO MINHO / NORTE

Código Divisão Administrativa (Distrito/Município): 1606

>> CARACTERIZAÇÃO SOCIOECONÓMICA DO MUNICÍPIO

TERRITÓRIO E POPULAÇÃO

Divisão territorial da região : NUTS III e Municípios

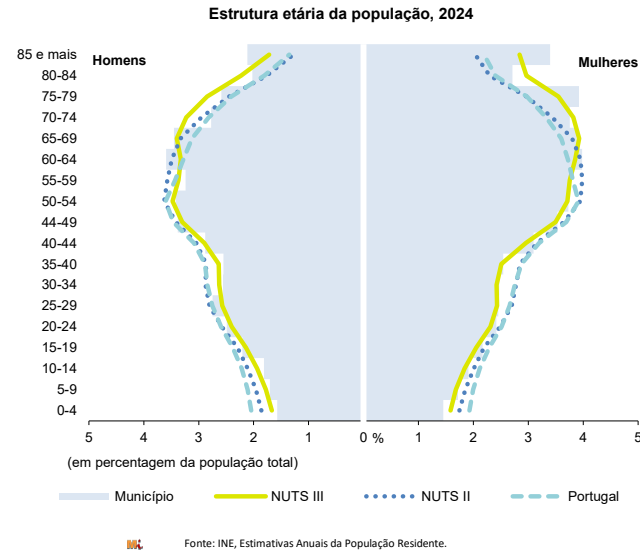
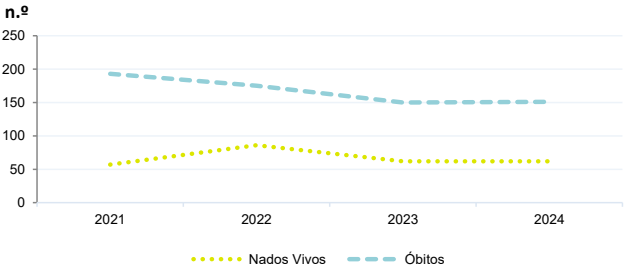


Dinâmica populacional, 2024

	Município	NUTS III	NUTS II	Portugal	Peso do Município NUTS III (%)
População residente (N.º)	11 210	234 645	3 692 842	10 749 635	4,8
Homens	5 280	111 479	1 770 193	5 140 276	4,7
Mulheres	5 930	123 166	1 922 649	5 609 359	4,8
Com menos de 15 anos	1 140	25 365	437 245	1 359 489	4,5
Com 65 ou mais anos	3 433	68 549	896 207	2 615 344	5,0
Densidade pop. (N.º/Km²)	61,6	105,8	173,5	116,6	-
Taxa de crescimento efetivo anual (%)	0,3	0,2	0,5	1,0	-
Taxa de crescimento natural anual (%)	-0,8	-0,7	-0,3	-0,3	-
Índice de envelhecimento	301,1	270,3	205,0	192,4	-
Índice de Potencialidade	80,1	75,9	80,3	78,7	-

Fonte: INE, Estimativas Anuais da População Residente e Indicadores Demográficos; Ministério do Ambiente - Direção Geral do Território, Carta Administrativa Oficial de Portugal.

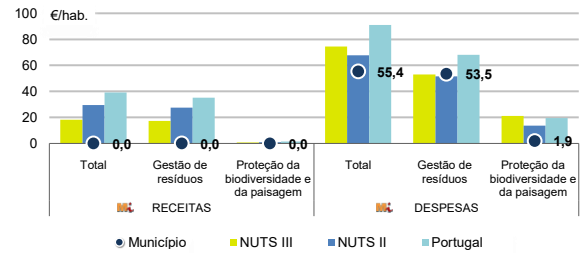
Nados-vivos e óbitos por Município, 2021-2024



Fonte: INE, Estimativas Anuais da População Residente.

Fonte: INE, Nados-vivos e Óbitos

Receitas e despesas dos municípios em ambiente por habitante, 2024



Fonte: INE, Inquérito aos municípios - Proteção do ambiente

Indicadores de Educação, 2024

	Município	NUTS III	NUTS II	Portugal
Taxa bruta de pré-escolarização (%)	107,4	111,8	101,6	100,6
Taxa bruta de escolarização no ensino básico (%)	110,2	114,7	110,1	113,2
Taxa bruta de escolarização no ensino secundário (%)	148,6	138,8	125,5	124,9
Taxa de retenção e desistência no ensino básico (%)	0,3	1,4	2,0	3,9
Taxa de transição/ conclusão no ensino secundário (%)	97,2	95,3	93,8	90,4

Fonte: Ministério da Educação e Ministério da Ciência, Tecnologia e Ensino Superior - Direção-Geral de Estatísticas da Educação e Ciência.

Constituição de pessoas coletivas e entidades equiparadas, 2024/2025

Mês	Município	NUTSIII	NUTSII	Portugal	Peso do Município NUTS III (%)
out-25	3	81	1 244	4 269	3,7
set-25	4	97	1 309	4 304	4,1
ago-25	0	59	1 023	3 379	0,0
jul-25	2	81	1 402	4 533	2,5
jun-25	4	70	1 109	3 646	5,7
mai-25	2	89	1 465	4 659	2,2
abr-25	2	78	1 215	3 878	2,6
mar-25	4	110	1 618	4 905	3,6
fev-25	5	98	1 568	4 879	5,1
jan-25	4	101	1 575	5 059	4,0
dez-24	2	81	1 109	3 563	2,5
nov-24	1	98	1 262	4 147	1,0
12 Meses	33	1 043	15 899	51 221	3,2

Fonte: INE, Constituição e Dissolução de Pessoas Coletivas e Entidades equiparadas

Valor mediano das vendas por m2 de alojamentos familiares (€), (2024-2025)

	Município	NUTSIII	NUTSII	Portugal
2.º Trim. 2025	-	1345	1694	1923
1.º Trim. 2025	-	1313	1621	1845
4.º Trim. 2024	-	1248	1558	1777
3.º Trim. 2024	-	1193	1492	1709
2.º Trim. 2024	-	1158	1449	1661
1.º Trim. 2024	-	1124	1417	1633

Fonte: INE, Estatísticas de preços da habitação ao nível local

Empresas e estabelecimentos, 2024

	Município	NUTS III	NUTS II	Portugal	Peso do Município NUTS III (%)
Empresas					
Pessoal ao serviço (Nº)	3 075	89 769	1 620 713	4 944 491	3,4
Volume de negócios (milhões €)	203	8 317	163 256	571 297	2,4
Indicador de concentração do volume de negócios das quatro maiores empresas (%)	32,0	13,9	6,4	4,6	-
Valor acrescentado bruto (milhões €)	55	2 367	45 727	157 731	2,3
Taxa de variação (2024/2023) (%)	14,9	10,9	8,0	7,3	-
Indicador de concentração do valor acrescentado bruto das quatro maiores empresas (%)	16,0	11,0	3,8	2,6	-
Sociedades					
Taxa de sobrevivência das sociedades nascidas 2 anos antes (%)	64,9	59,6	56,5	55,9	-
Estabelecimentos					
Pessoal ao serviço (Nº) (2023)	3 043	93 140	1 618 977	4 720 987	3,3
Volume de negócios (milhões €) (2023)	196	8 395	159 533	545 818	2,3

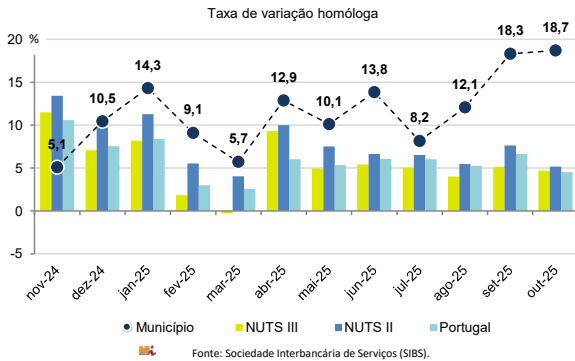
Fonte: INE, Sistema de Contas Integradas das Empresas

Comércio Internacional, 2024

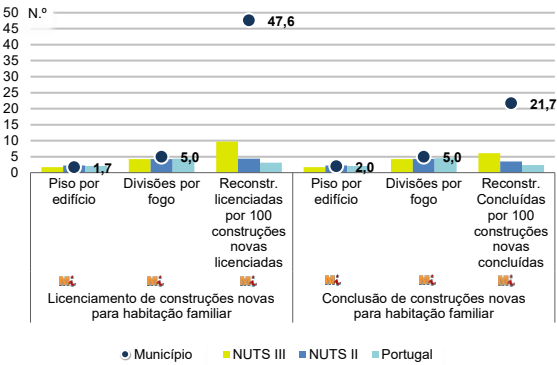
	Município	NUTS III	NUTS II	Portugal	Peso do Município NUTS III (%)
(milhares de euros)					
Saldo da balança comercial	3 318	723 637	2 340 707	- 28 348 381	-
Exportações de bens	8 115	2 652 009	26 680 365	78 895 069	0,3
Taxa de variação (2024/2023) (%)	16,3	3,8	-1,7	2,0	-
Importações de bens	4 798	1 928 372	24 339 658	107 243 450	0,2
Taxa de variação (2024/2023) (%)	-46,2	-2,2	1,2	2,0	-
Taxa de cobertura (%)	169,2	137,5	109,6	73,6	-

Fonte: INE, Estatísticas do Comércio Internacional de Bens.  
Nota: Dados definitivos de 2022 e 2023.

Levantamentos em caixas multibanco e compras em terminais de pagamento automáticos, 2024/2025



Licenciamento e conclusão de obras, 2024



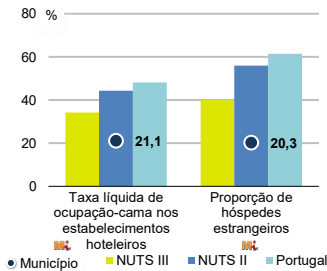
	Município	NUTS III	NUTS II	Portugal	Peso do Município NUTS III (%)
Obras Licenciadas					
Nº de Edifícios	89	1 019	9 112	24 041	8,7
Taxa de variação (2024/2023) (%)	53,4	6,6	9,0	7,2	-
Reabilitação	47	235	1 827	4 965	20,0
Construções novas	42	784	7 285	19 076	5,4
para habitação familiar	26	634	5 948	15 414	4,1
Fogos	26	941	15 714	34 637	2,8
Obras Concluídas					
Nº de Edifícios	39	673	6 534	17 380	5,8
Taxa de variação (2024/2023) (%)	-17,0	6,2	3,1	1,6	-
Reabilitação	16	149	1 206	2 984	10,7
Construções novas	23	524	5 328	14 396	4,4
para habitação familiar	15	404	4 322	11 537	3,7
Fogos	29	618	10 600	25 311	4,7

Fonte: INE, Inquérito aos Projetos de Obras de Edificação e de Demolição de Edifícios e Estatísticas das Obras Concluídas.

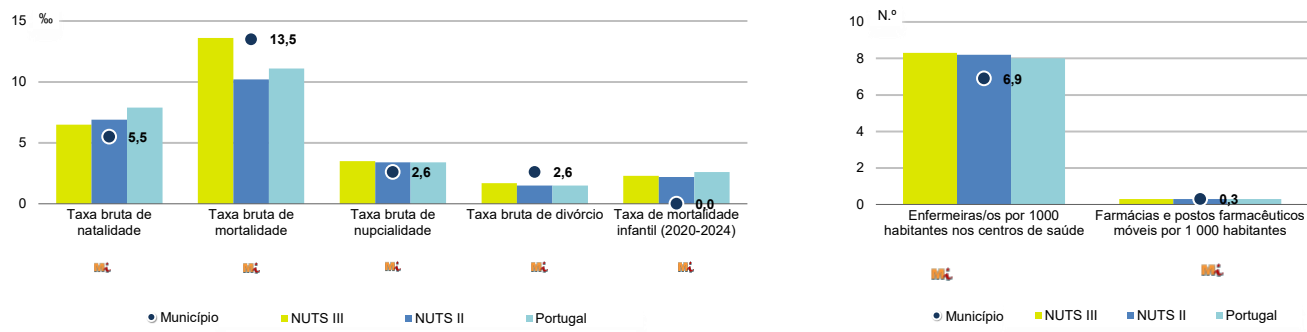
Turismo, 2024

	Município	NUTS III	NUTS II	Portugal	Peso do Município NUTS III (%)
Estabelecimentos hoteleiros (Nº)	34	362	2 228	8 173	9,4
Hotéis (Nº)	3	54	532	2 180	5,6
Capacidade de alojamento (Nº)	532	8 858	92 255	492 262	6,0
Hóspedes (Nº)	21 359	562 311	7 411 119	31 588 187	3,8
Dormidas (Nº)	37 233	985 240	14 104 757	80 354 833	3,8
Estada média	1,7	1,8	1,9	2,5	-
Proveitos(milhares €)	2 258	59 029	1 060 454	6 674 553	3,8

Fonte: INE, Inquérito à Permanência de Hóspedes e Outros Dados na Hotelaria



Demografia e Saúde, 2024



Fonte: INE, Indicadores Demográficos, Óbitos por Causas de Morte, Estatísticas do Pessoal de Saúde, Estatísticas das Farmácias

Despesa das Câmaras Municipais em atividades culturais e de desporto, 2024

	Município	NUTS III	NUTS II	Portugal	Peso do Município NUTS III (%)
<b>Em atividades culturais e criativas (milhares €)</b>	1 176	22 353	232 653	772 689	5,3
Património	168	4 625	43 293	158 925	3,6
Bibliotecas e arquivos	109	3 896	32 717	97 178	2,8
Artes do espetáculo	518	7 264	66 778	224 911	7,1
Atividades interdisciplinares	290	4 534	58 449	204 670	6,4
<b>Em atividades culturais e criativas por habitante (€/hab.)</b>	104,9	95,3	63,0	71,9	-
<b>Em atividades e equipamentos desportivos por habitante (€/hab.)</b>	36,9	44,8	48,4	42,7	-

Fonte: INE, Inquérito ao financiamento de atividades culturais, criativas e desportivas pelas Câmaras Municipais

>> NOTA TÉCNICA

Toda a informação aqui divulgada está disponível na base de dados do Portal do INE ([www.ine.pt](http://www.ine.pt)), ou nas publicações Anuários Regionais, ambas organizadas, por tema.

Associado a cada indicador está o símbolo **Mi**, que corresponde à respetiva Metainformação. Para informação complementar, sugere-se a consulta do Sistema de Metainformação que integra e disponibiliza conceitos, classificações, variáveis, suportes de recolha de informação e documentação metodológica com aplicação no âmbito no Sistema Estatístico Nacional.

Nos casos em que a informação é confidencial, esta não é apresentada nos gráficos, e nos quadros surge identificada com o respetivo sinal convencional.

Se esta informação, não corresponder totalmente às suas expetativas, por favor contacte-nos. O seu contato permitirá ao INE analisar o conteúdo da informação e contribuirá para o acréscimo da qualidade dos dados estatísticos.

Última atualização destes dados: 11 de dezembro de 2025

Sinais convencionais por ausência de valor

...	Dado confidencial	o	Dado inferior a metade do módulo da unidade utilizada
-	Dado não aplicável	oo	Infinito
x	Dado não disponível		