

RETORNO DE INFORMAÇÃO AOS RESPONDENTES MUNICÍPIOS

DEZEMBRO DE 2025

>> IDENTIFICAÇÃO DO MUNICÍPIO

Nome do Município: **PAREDES DE COURA**
NUTS III / NUTS II: **ALTO MINHO / NORTE**

Código Divisão Administrativa (Distrito/Município): **1605**

>> CARACTERIZAÇÃO SOCIOECONÓMICA DO MUNICÍPIO

TERRITÓRIO E POPULAÇÃO

Divisão territorial da região : NUTS III e Municípios

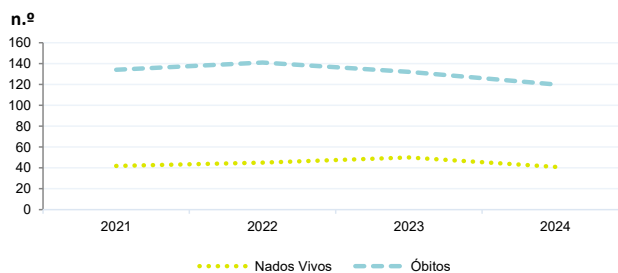


Dinâmica populacional, 2024

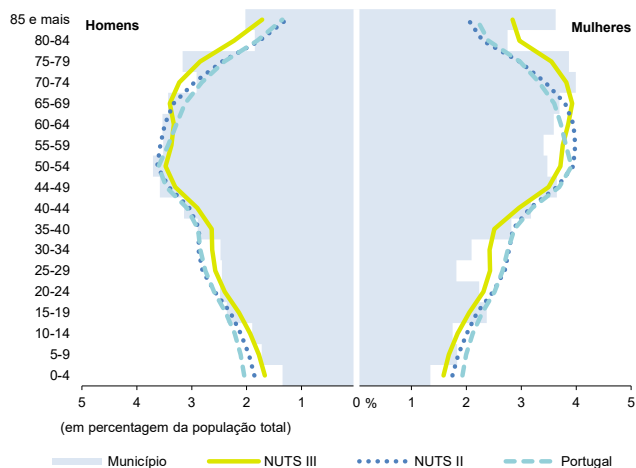
	Município	NUTS III	NUTS II	Portugal	Peso do Município NUTS III (%)
População residente (N.º)	8 688	234 645	3 692 842	10 749 635	3,7
Homens	4 214	111 479	1 770 193	5 140 276	3,8
Mulheres	4 474	123 166	1 922 649	5 609 359	3,6
Com menos de 15 anos	860	25 365	437 245	1 359 489	3,4
Com 65 ou mais anos	2 721	68 549	896 207	2 615 344	4,0
Densidade pop. (N.º/Km²)	62,9	105,8	173,5	116,6	-
Taxa de crescimento efetivo anual (%)	-0,2	0,2	0,5	1,0	-
Taxa de crescimento natural anual (%)	-0,9	-0,7	-0,3	-0,3	-
Índice de Invelhecimento	316,4	270,3	205,0	192,4	-
Índice de Potencialidade	63,7	75,9	80,3	78,7	-

Fonte: INE, Estimativas Anuais da População Residente e Indicadores Demográficos; Ministério do Ambiente - Direção Geral do Território, Carta Administrativa Oficial de Portugal.

Nados-vivos e óbitos por Município, 2021-2024



Estrutura etária da população, 2024

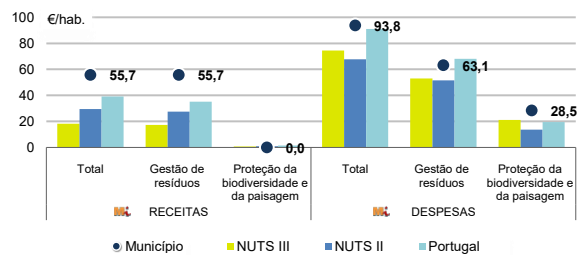


Fonte: INE, Estimativas Anuais da População Residente.

	Ano	Município	NUTS III	NUTS II	Portugal
Nados Vivos	2024	41	1 518	25 252	84 642
	2023	50	1 533	26 173	85 699
	2022	45	1 558	26 375	83 671
	2021	42	1394	24825	79582
Óbitos	2024	120	3 192	37 719	118 374
	2023	132	3 035	37 211	118 344
	2022	141	3 286	38 879	124 361
	2021	134	3192	37124	124841

Fonte: INE, Nados-vivos e Óbitos

Receitas e despesas dos municípios em ambiente por habitante, 2024



Fonte: INE, Inquérito aos municípios - Proteção do ambiente

Indicadores de Educação, 2024

	Município	NUTS III	NUTS II	Portugal
Taxa bruta de pré-escolarização (%)	108,8	111,8	101,6	100,6
Taxa bruta de escolarização no ensino básico (%)	107,6	114,7	110,1	113,2
Taxa bruta de escolarização no ensino secundário (%)	89,9	138,8	125,5	124,9
Taxa de retenção e desistência no ensino básico (%)	3,5	1,4	2,0	3,9
Taxa de transição/ conclusão no ensino secundário (%)	96,3	95,3	93,8	90,4

Fonte: Ministério da Educação e Ministério da Ciência, Tecnologia e Ensino Superior - Direção-Geral de Estatísticas da Educação e Ciência.

Constituição de pessoas coletivas e entidades equiparadas, 2024/2025

Mês	Município	NUTSIII	NUTSII	Portugal	Peso do Município NUTS III (%)
out-25	2	81	1 244	4 269	2,5
set-25	3	97	1 309	4 304	3,1
ago-25	4	59	1 023	3 379	6,8
jul-25	0	81	1 402	4 533	0,0
jun-25	1	70	1 109	3 646	1,4
mai-25	1	89	1 465	4 659	1,1
abr-25	4	78	1 215	3 878	5,1
mar-25	0	110	1 618	4 905	0,0
fev-25	2	98	1 568	4 879	2,0
jan-25	3	101	1 575	5 059	3,0
dez-24	0	81	1 109	3 563	0,0
nov-24	4	98	1 262	4 147	4,1
12 Meses	24	1 043	15 899	51 221	2,3

Fonte: INE, Constituição e Dissolução de Pessoas Coletivas e Entidades equiparadas

Valor mediano das vendas por m2 de alojamentos familiares (€), (2024-2025)

	Município	NUTSIII	NUTSII	Portugal
2.º Trim. 2025	-	1345	1694	1923
1.º Trim. 2025	-	1313	1621	1845
4.º Trim. 2024	-	1248	1558	1777
3.º Trim. 2024	-	1193	1492	1709
2.º Trim. 2024	-	1158	1449	1661
1.º Trim. 2024	-	1124	1417	1633

Fonte: INE, Estatísticas de preços da habitação ao nível local

Empresas e estabelecimentos, 2024

	Município	NUTS III	NUTS II	Portugal	Peso do Município NUTS III (%)
Empresas					
Pessoal ao serviço (Nº)	2 662	89 769	1 620 713	4 944 491	3,0
Volume de negócios (milhões €)	212	8 317	163 256	571 297	2,5
Indicador de concentração do volume de negócios das quatro maiores empresas (%)	52,4	13,9	6,4	4,6	-
Valor acrescentado bruto (milhões €)	58	2 367	45 727	157 731	2,5
Taxa de variação (2024/2023) (%)	-2,7	10,9	8,0	7,3	-
Indicador de concentração do valor acrescentado bruto das quatro maiores empresas (%)	47,9	11,0	3,8	2,6	-
Sociedades					
Taxa de sobrevivência das sociedades nascidas 2 anos antes (%)	57,8	59,6	56,5	55,9	-
Estabelecimentos					
Pessoal ao serviço (Nº) (2023)	2 735	93 140	1 618 977	4 720 987	2,9
Volume de negócios (milhões €) (2023)	239	8 395	159 533	545 818	2,8

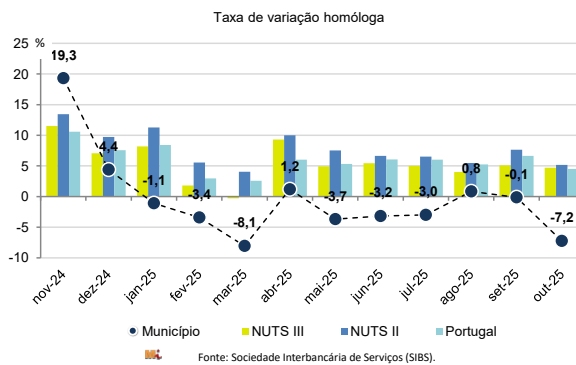
Fonte: INE, Sistema de Contas Integradas das Empresas

Comércio Internacional, 2024

	Município	NUTS III	NUTS II	Portugal	Peso do Município NUTS III (%)
Saldo da balança comercial					
	24 526	723 637	2 340 707	- 28 348 381	-
Exportações de bens	80 742	2 652 009	26 680 365	78 895 069	3,0
Taxa de variação (2024/2023) (%)	-10,4	3,8	-1,7	2,0	-
Importações de bens	56 217	1 928 372	24 339 658	107 243 450	2,9
Taxa de variação (2024/2023) (%)	-23,7	-2,2	1,2	2,0	-
Taxa de cobertura (%)	143,6	137,5	109,6	73,6	-

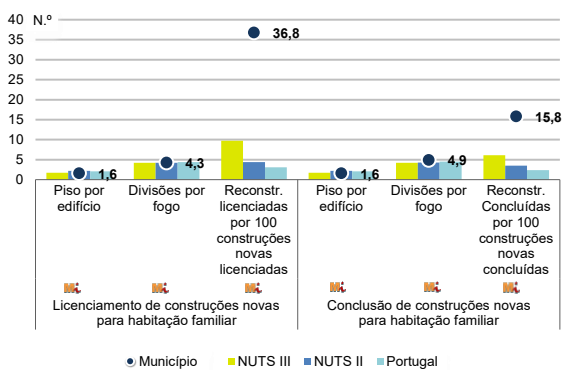
Fonte: INE, Estatísticas do Comércio Internacional de Bens.
Nota: Dados definitivos de 2022 e 2023.

Levantamentos em caixas multibanco e compras em terminais de pagamento automáticos, 2024/2025



Fonte: Sociedade Interbancária de Serviços (SIBS).

Licenciamento e conclusão de obras, 2024



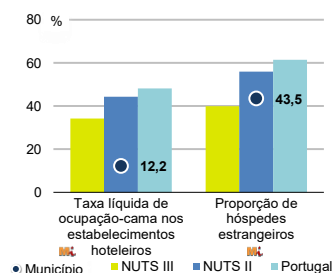
Fonte: INE, Inquérito aos Projetos de Obras de Edificação e de Demolição de Edifícios e Estatísticas das Obras Concluídas.

	Município	NUTS III	NUTS II	Portugal	Peso do Município NUTS III (%)
Obras Licenciadas					
Nº de Edifícios	30	1 019	9 112	24 041	2,9
Taxa de variação (2024/2023) (%)	-3,2	6,6	9,0	7,2	-
Reabilitação	11	235	1 827	4 965	4,7
Construções novas	19	784	7 285	19 076	2,4
para habitação familiar	16	634	5 948	15 414	2,5
Fogos	27	941	15 714	34 637	2,9
Obras Concluídas					
Nº de Edifícios	23	673	6 534	17 380	3,4
Taxa de variação (2024/2023) (%)	27,8	6,2	3,1	1,6	-
Reabilitação	4	149	1 206	2 984	2,7
Construções novas	19	524	5 328	14 396	3,6
para habitação familiar	16	404	4 322	11 537	4,0
Fogos	16	618	10 600	25 311	2,6

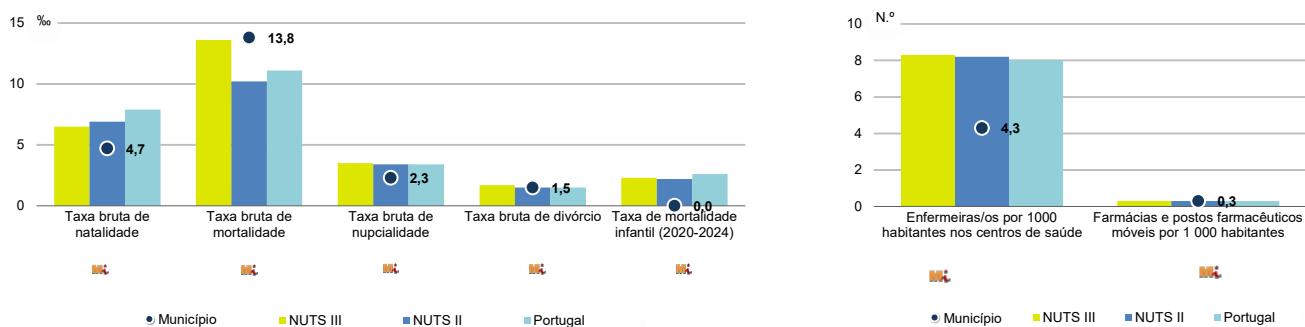
Turismo, 2024

	Município	NUTS III	NUTS II	Portugal	Peso do Município NUTS III (%)
Estabelecimentos hoteleiros (Nº)	18	362	2 228	8 173	5,0
Hotéis (Nº)	-	54	532	2 180	-
Capacidade de alojamento (Nº)	275	8 858	92 255	492 262	3,1
Hóspedes (Nº)	5 065	562 311	7 411 119	31 588 187	0,9
Dormidas (Nº)	10 215	985 240	14 104 757	80 354 833	1,0
Estada média	2,0	1,8	1,9	2,5	-
Proveitos(milhares €)	415	59 029	1 060 454	6 674 553	0,7

Fonte: INE, Inquérito à Permanência de Hóspedes e Outros Dados na Hotelaria



Demografia e Saúde, 2024



Fonte: INE, Indicadores Demográficos, Óbitos por Causas de Morte, Estatísticas do Pessoal de Saúde, Estatísticas das Farmácias

Despesa das Câmaras Municipais em atividades culturais e de desporto, 2024

	Município	NUTS III	NUTS II	Portugal	Peso do Município NUTS III (%)
Em atividades culturais e criativas (milhares €)	2 006	22 353	232 653	772 689	9,0
Património	132	4 625	43 293	158 925	2,9
Bibliotecas e arquivos	247	3 896	32 717	97 178	6,3
Artes do espetáculo	911	7 264	66 778	224 911	12,5
Atividades interdisciplinares	380	4 534	58 449	204 670	8,4
Em atividades culturais e criativas por habitante (€/hab.)	230,8	95,3	63,0	71,9	-
Em atividades e equipamentos desportivos por habitante (€/hab.)	37,5	44,8	48,4	42,7	-

Fonte: INE, Inquérito ao financiamento de atividades culturais, criativas e desportivas pelas Câmaras Municipais

>> NOTA TÉCNICA

Toda a informação aqui divulgada está disponível na base de dados do Portal do INE (www.ine.pt), ou nas publicações Anuários Regionais, ambas organizadas, por tema.

Associado a cada indicador está o símbolo **Mi**, que corresponde à respetiva Metainformação. Para informação complementar, sugere-se a consulta do Sistema de Metainformação que integra e disponibiliza conceitos, classificações, variáveis, suportes de recolha de informação e documentação metodológica com aplicação no âmbito no Sistema Estatístico Nacional.

Nos casos em que a informação é confidencial, esta não é apresentada nos gráficos, e nos quadros surge identificada com o respetivo sinal convencional.

Se esta informação, não corresponder totalmente às suas expectativas, por favor contacte-nos. O seu contato permitirá ao INE analisar o conteúdo da informação e contribuirá para o acréscimo da qualidade dos dados estatísticos.

Última atualização destes dados: 11 de dezembro de 2025

Sinais convencionais por ausência de valor

...	Dado confidencial	o	Dado inferior a metade do módulo da unidade utilizada
-	Dado não aplicável	oo	Infinito
x	Dado não disponível		