

RETORNO DE INFORMAÇÃO AOS RESPONDENTES MUNICÍPIOS



INSTITUTO NACIONAL DE ESTATÍSTICA
STATISTICS PORTUGAL

DEZEMBRO DE 2023

>> IDENTIFICAÇÃO DO MUNICÍPIO

Nome do Município: **MELGAÇO**
NUTS III / NUTS II: **ALTO MINHO / NORTE**

Código Divisão Administrativa (Distrito/Município): 1603

>> CARACTERIZAÇÃO SOCIOECONÓMICA DO MUNICÍPIO

TERRITÓRIO E POPULAÇÃO

Divisão territorial da região : NUTS III e Municípios

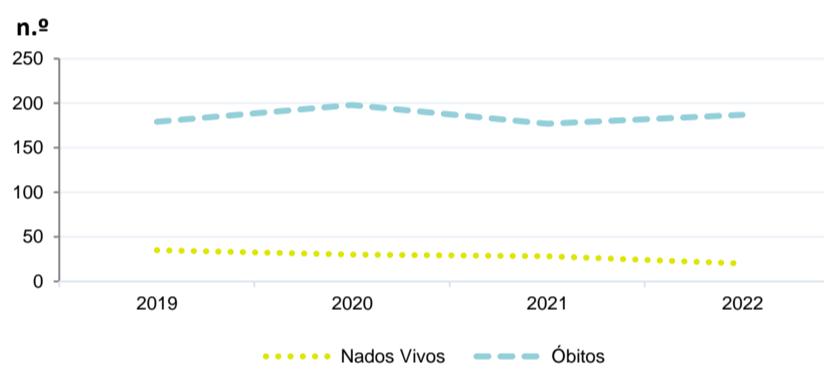


Dinâmica populacional, 2022

	Município	NUTS III	NUTS II	Portugal	Peso do Município NUTS III (%)
População residente (N.º)	7 603	232 220	3 631 502	10 467 366	3,3
Homens	3 463	109 976	1 739 802	5 001 811	3,1
Mulheres	4 140	122 244	1 891 700	5 465 555	3,4
Com menos de 15 anos	562	25 748	443 371	1 351 011	2,2
Com 65 ou mais anos	3 294	66 750	849 638	2 507 922	4,9
Densidade pop. (N.º/Km²)	31,9	104,7	170,6	113,5	-
Taxa de crescimento efetivo anual (%)	-1,2	0,2	0,6	0,4	-
Taxa de crescimento natural anual (%)	-2,2	-0,7	-0,4	-0,4	-
Índice de Invelhecimento	586,1	259,2	191,6	185,6	-
Índice de Potencialidade	71,5	70,4	76,2	74,2	-

Fonte: INE, Estimativas Anuais da População Residente e Indicadores Demográficos; Ministério do Ambiente - Direção Geral do Território, Carta Administrativa Oficial de Portugal.

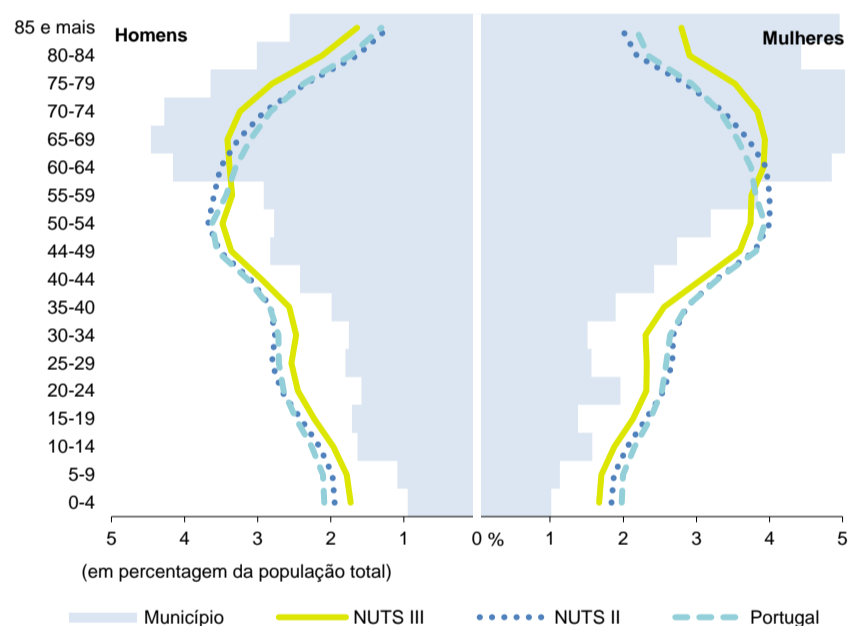
Nados-vivos e óbitos por Município, 2019-2022



	Ano	Município	NUTS III	NUTS II	Portugal
Nados Vivos	2022	20	1 558	26 375	83 671
	2021	28	1 394	24 825	79 582
	2020	30	1 491	26 879	84 530
	2019	35	1 561	27 275	86 579
Óbitos	2022	187	3 286	38 865	124 311
	2021	177	3 192	37 124	124 841
	2020	198	3 355	40 031	123 396
	2019	179	3 065	34 961	111 843

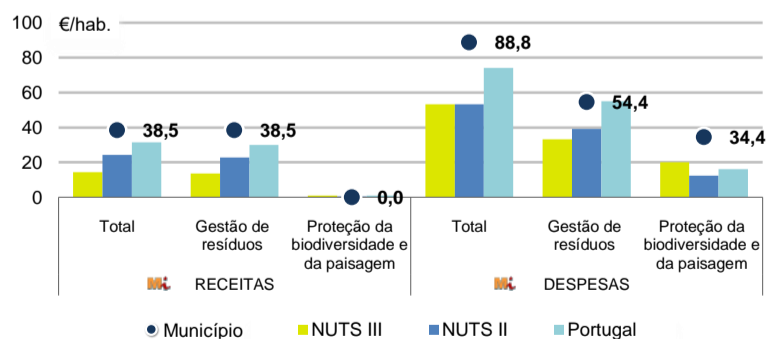
Fonte: INE, Nados-vivos e Óbitos

Estrutura etária da população, 2022



Fonte: INE, Estimativas Anuais da População Residente.

Receitas e despesas dos municípios em ambiente por habitante, 2022



Fonte: INE, Inquérito aos municípios - Proteção do ambiente

Indicadores de Educação, 2022

	Município	NUTS III	NUTS II	Portugal
Taxa bruta de pré-escolarização (%)	111,7	104,6	98,6	98,3
Taxa bruta de escolarização no ensino básico (%)	109,0	107,9	108,2	110,4
Taxa bruta de escolarização no ensino secundário (%)	134,1	138,0	126,4	126,9
Taxa de retenção e desistência no ensino básico regular (%)	1,1	1,0	1,7	3,1
Taxa de transição/ conclusão no ensino secundário regular (%)	97,1	95,3	94,4	91,4

Fonte: Ministério da Educação e Ministério da Ciência, Tecnologia e Ensino Superior - Direção-Geral de Estatísticas da Educação e Ciência.

INDICADORES DE ATIVIDADE ECONÓMICA

Constituição de pessoas coletivas e entidades equiparadas, 2022/2023

Mês	Município	NUTSIII	NUTSII	Portugal	Peso do Município NUTS III (%)
out-23	2	74	1 338	4 254	2,7
set-23	4	71	1 210	3 855	5,6
ago-23	1	41	963	3 334	2,4
jul-23	1	75	1 203	3 922	1,3
jun-23	1	60	1 089	3 559	1,7
mai-23	1	68	1 320	4 545	1,5
abr-23	3	69	1 061	3 635	4,3
mar-23	1	81	1 541	5 284	1,2
fev-23	1	87	1 342	4 533	1,1
jan-23	4	85	1 506	5 154	4,7
dez-22	1	55	1 054	3 528	1,8
nov-22	0	76	1 154	3 915	0,0
12 Meses	20	842	14 781	49 518	2,4

Fonte: INE, Constituição e Dissolução de Pessoas Coletivas e Entidades equiparadas

Valor mediano das vendas por m2 de alojamentos familiares (€), (2020-2021)

	Município	NUTSIII	NUTSII	Portugal
3.º Trim. 2021	363	926	1104	1250
2.º Trim. 2021	338	900	1077	1218
1.º Trim. 2021	359	896	1062	1197
4.º Trim. 2020	454	900	1041	1188
3.º Trim. 2020	418	881	1011	1160
2.º Trim. 2020	437	870	989	1137

Fonte: INE, Estatísticas de preços da habitação ao nível local

Empresas e estabelecimentos, 2021

	Município	NUTS III	NUTS II	Portugal	Peso do Município NUTS III (%)
Empresas					
Pessoal ao serviço (Nº)	1 975	80 789	1 428 227	4 236 222	2,4
Volume de negócios (milhões €)	143	6 444	125 726	430 887	2,2
Indicador de concentração do volume de negócios das quatro maiores empresas (%)	59,7	14,3	6,1	5,0	-
Valor acrescentado bruto (milhões €)	77	1 706	32 988	108 914	4,5
Taxa de variação (2021/2020) (%)	0,4	9,2	15,6	15,6	-
Indicador de concentração do valor acrescentado bruto das quatro maiores empresas (%)	77,8	13,8	4,1	2,6	-
Sociedades					
Taxa de sobrevivência das sociedades nascidas 2 anos antes (%)	60,9	61,8	59,4	57,2	-
Estabelecimentos					
Pessoal ao serviço (Nº)	2 018	85 690	1 468 023	4 227 236	2,4
Volume de negócios (milhões €)	147	6 916	128 301	428 748	2,1

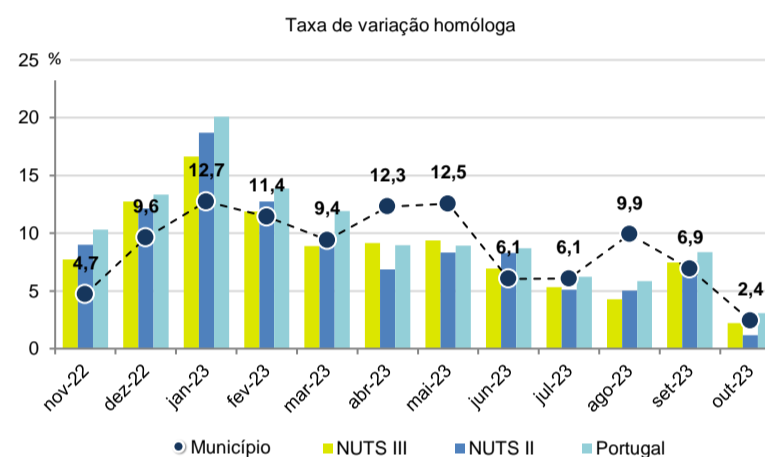
Fonte: INE, Sistema de Contas Integradas das Empresas

Comércio Internacional, 2022

	Município	NUTS III	NUTS II	Portugal	Peso do Município NUTS III (%)
Saldo da balança comercial					
	8 459	578 490	2 220 004	- 31 083 063	-
Exportações de bens	10 300	2 278 359	27 153 840	78 402 738	0,5
Taxa de variação (2022/2021) (%)	3,9	19,7	16,5	23,2	-
Importações de bens	1 840	1 699 869	24 933 836	109 485 801	0,1
Taxa de variação (2022/2021) (%)	-18,2	22,1	23,9	31,7	-
Taxa de cobertura (%)	559,6	134,0	108,9	71,6	-

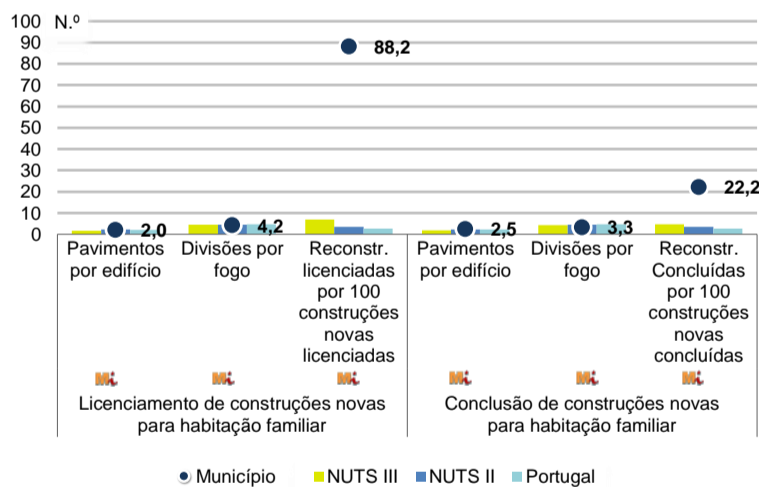
Fonte: INE, Estatísticas do Comércio Internacional de Bens.
Nota: Dados definitivos de 2017 e 2018.

Levantamentos em caixas multibanco e compras em terminais de pagamento automáticos, 2022/2023



Fonte: Sociedade Interbancária de Serviços (SIBS).

Licenciamento e conclusão de obras, 2022

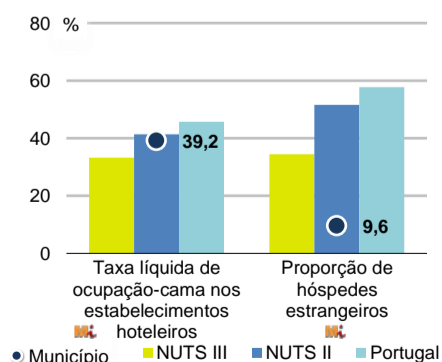


Fonte: INE, Inquérito aos Projetos de Obras de Edificação e de Demolição de Edifícios e Estatísticas das Obras Concluídas.

	Município	NUTS III	NUTS II	Portugal	Peso do Município NUTS III (%)
Obras Licenciadas					
Nº de Edifícios	41	1 004	9 232	23 297	4,1
Taxa de variação (2022/2021) (%)	-2,4	1,7	-1,5	-4,0	-
Reabilitação	24	247	1 799	4 491	9,7
Construções novas para habitação familiar	17	757	7 433	18 806	2,2
Fogos	6	602	6 134	15 309	1,0
Obras Concluídas					
Nº de Edifícios	18	517	5 825	15 588	3,5
Taxa de variação (2022/2021) (%)	5,9	-11,2	-5,6	-3,5	-
Reabilitação	9	113	1 108	2 871	8,0
Construções novas para habitação familiar	9	404	4 717	12 717	2,2
Fogos	6	283	3 593	9 573	2,1
Fogos	10	510	8 442	20 156	2,0

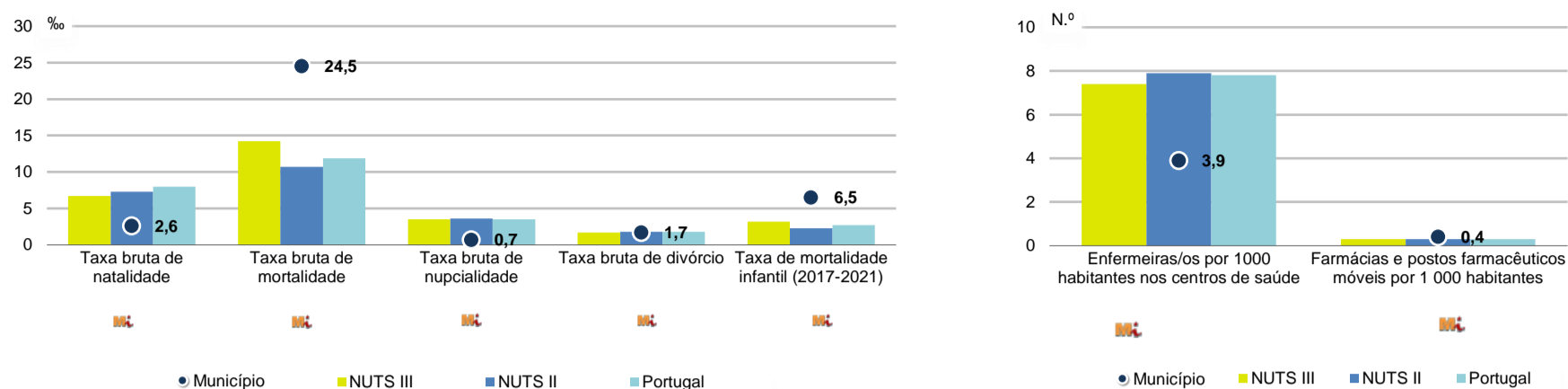
Turismo, 2022

	Município	NUTS III	NUTS II	Portugal	Peso do Município NUTS III (%)
Estabelecimentos hoteleiros (Nº)	24	325	1 929	7 095	7,4
Hotéis (Nº)	4	53	483	2 025	7,5
Capacidade de alojamento (Nº)	462	8 138	81 308	457 818	5,7
Hóspedes (Nº)	27 755	464 525	6 045 520	26 519 721	6,0
Dormidas (Nº)	47 684	860 775	11 556 645	69 694 791	5,5
Estada média	1,7	1,9	1,9	2,6	-
Proveitos(milhares €)	2 447	48 257	769 236	5 014 083	5,1



Fonte: INE, Inquérito à Permanência de Hóspedes e Outros Dados na Hotelaria

Demografia e Saúde, 2022



Fonte: INE, Indicadores Demográficos, Óbitos por Causas de Morte, Estatísticas do Pessoal de Saúde, Estatísticas das Farmácias

Despesa das Câmaras Municipais em atividades culturais e de desporto, 2022

	Município	NUTS III	NUTS II	Portugal	Peso do Município NUTS III (%)
Em atividades culturais e criativas (milhares €)	1 164	16 025	169 102	582 040	7,3
Património	307	3 410	33 582	129 517	9,0
Bibliotecas e arquivos	206	2 954	27 313	81 474	7,0
Artes do espetáculo	149	4 542	43 840	155 472	3,3
Atividades interdisciplinares	227	3 769	46 174	157 813	6,0
Em atividades culturais e criativas por habitante (€/hab.)	153,0	69,0	46,6	55,6	-
Em atividades e equipamentos desportivos por habitante (€/hab.)	220,1	40,1	37,1	35,1	-

Fonte: INE, Inquérito ao financiamento de atividades culturais, criativas e desportivas pelas Câmaras Municipais

>> NOTA TÉCNICA

Toda a informação aqui divulgada está disponível na base de dados do Portal do INE (www.ine.pt), ou nas publicações Anuários Regionais, ambas organizadas, por tema.

Associado a cada indicador está o símbolo **Mi**, que corresponde à respetiva Metainformação. Para informação complementar, sugere-se a consulta do Sistema de Metainformação que integra e disponibiliza conceitos, classificações, variáveis, suportes de recolha de informação e documentação metodológica com aplicação no âmbito do Sistema Estatístico Nacional.

Nos casos em que a informação é confidencial, esta não é apresentada nos gráficos, e nos quadros surge identificada com o respetivo sinal convencional.

Se esta informação, não corresponder totalmente às suas expectativas, por favor contacte-nos. O seu contato permitirá ao INE analisar o conteúdo da informação e contribuirá para o acréscimo da qualidade dos dados estatísticos.

Última atualização destes dados: 24 de novembro de 2023

Sinais convencionais por ausência de valor

...	Dado confidencial	o	Dado inferior a metade do módulo da unidade utilizada
-	Dado não aplicável	oo	Infinito
x	Dado não disponível		