

# RETORNO DE INFORMAÇÃO AOS RESPONDENTES MUNICÍPIOS



INSTITUTO NACIONAL DE ESTATÍSTICA  
STATISTICS PORTUGAL

NOVEMBRO DE 2021

## >> IDENTIFICAÇÃO DO MUNICÍPIO

Nome do Município: **CAMINHA**  
NUTS III / NUTS II: **ALTO MINHO / NORTE**

Código Divisão Administrativa (Distrito/Município): **1602**

## >> CARACTERIZAÇÃO SOCIOECONÓMICA DO MUNICÍPIO

### TERRITÓRIO E POPULAÇÃO

#### Divisão territorial da região : NUTS III e Municípios

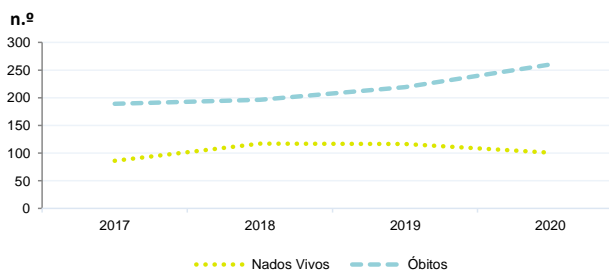


#### Dinâmica populacional, 2020

	Município	NUTS III	NUTS II	Portugal	Peso do Município NUTS III (%)
<b>População residente (N.º)</b>	15 787	229 066	3 566 374	10 298 252	6,9
Homens	7 207	106 066	1 682 772	4 858 749	6,8
Mulheres	8 580	123 000	1 883 602	5 439 503	7,0
Com menos de 15 anos	1 729	25 288	444 020	1 382 628	6,8
Com 65 ou mais anos	4 120	58 547	762 790	2 309 648	7,0
<b>Densidade pop. (N.º/Km²)</b>	115,6	103,2	167,5	111,7	-
<b>Taxa de crescimento efetivo anual (%)</b>	-0,6	-0,6	-0,3	0,0	-
<b>Taxa de crescimento natural anual (%)</b>	-1,0	-0,8	-0,4	-0,4	-
<b>Índice de Invelhecimento</b>	238,3	231,5	171,8	167,0	-
<b>Índice de Potencialidade</b>	74,9	73,0	74,5	72,3	-

Fonte: INE, Estimativas Anuais da População Residente e Indicadores Demográficos; Ministério do Ambiente - Direção Geral do Território, Carta Administrativa Oficial de Portugal.

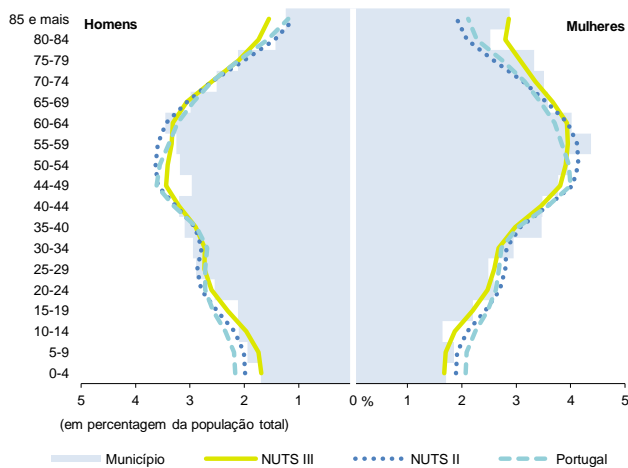
#### Nados-vivos e óbitos por Município, 2017-2020



	Ano	Município	NUTS III	NUTS II	Portugal
<b>Nados Vivos</b>	2020	101	1 490	26 856	84 426
	2019	116	1 561	27 275	86 579
	2018	117	1 581	27 529	87 020
	2017	86	1 454	27 534	86 154
<b>Óbitos</b>	2020	260	3 355	40 022	123 358
	2019	219	3 065	34 947	111 793
	2018	196	3 051	35 239	113 051
	2017	189	2 953	34 283	109 758

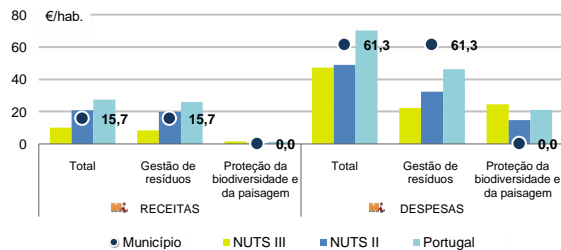
Fonte: INE, Nados-vivos e Óbitos

#### Estrutura etária da população, 2020



Fonte: INE, Estimativas Anuais da População Residente.

#### Receitas e despesas dos municípios em ambiente por habitante, 2020



Fonte: INE, Inquérito aos municípios - Proteção do ambiente

#### Indicadores de Educação, 2020

	Município	NUTS III	NUTS II	Portugal
<b>Taxa bruta de pré-escolarização (%)</b>	106,0	108,4	100,3	97,1
<b>Taxa bruta de escolarização no ensino básico (%)</b>	98,5	108,5	108,9	108,4
<b>Taxa bruta de escolarização no ensino secundário (%)</b>	112,4	135,1	122,0	122,9
<b>Taxa de retenção e desistência no ensino básico regular (%)</b>	0,2	0,5	1,2	2,2
<b>Taxa de transição/ conclusão no ensino secundário regular (%)</b>	95,2	92,6	93,5	91,5

Fonte: Ministério da Educação e Ministério da Ciência, Tecnologia e Ensino Superior - Direção-Geral de Estatísticas da Educação e Ciência.

INDICADORES DE ATIVIDADE ECONÓMICA

Constituição de pessoas coletivas e entidades equiparadas, 2020/2021

Mês	Município	NUTSIII	NUTSII	Portugal	Peso do Município NUTS III (%)
set-21	4	61	1 055	3 381	6,6
ago-21	4	56	868	2 822	7,1
jul-21	5	60	1 018	3 260	8,3
jun-21	3	57	935	3 089	5,3
mai-21	7	64	1 140	3 637	10,9
abr-21	2	78	1 249	3 598	2,6
mar-21	5	70	1 322	3 741	7,1
fev-21	1	61	1 056	3 003	1,6
jan-21	3	64	1 124	3 213	4,7
dez-20	3	50	1 006	3 038	6,0
nov-20	1	56	871	2 850	1,8
out-20	5	46	1 111	3 483	10,9
<b>12 Meses</b>	<b>43</b>	<b>723</b>	<b>12 755</b>	<b>39 115</b>	<b>5,9</b>

Fonte: INE, Constituição e Dissolução de Pessoas Coletivas e Entidades equiparadas

Valor mediano das vendas por m2 de alojamentos familiares (€), (2020-2021)

	Município	NUTSIII	NUTSII	Portugal
2.º Trim. 2021	986	900	1077	1218
1.º Trim. 2021	988	896	1062	1197
4.º Trim. 2020	980	900	1041	1188
3.º Trim. 2020	975	881	1011	1160
2.º Trim. 2020	939	870	989	1137
1.º Trim. 2020	937	854	969	1117

Fonte: INE, Estatísticas de preços da habitação ao nível local

Empresas e estabelecimentos, 2019

	Município	NUTS III	NUTS II	Portugal	Peso do Município NUTS III (%)
<b>Empresas</b>					
Personal ao serviço (Nº)	4 533	78 909	1 418 707	4 225 538	5,7
Volume de negócios (milhões €)	208	6 056	116 426	412 640	3,4
Indicador de concentração do volume de negócios das quatro maiores empresas (%)	19,5	14,4	6,1	4,9	-
Valor acrescentado bruto (milhões €)	65	1 596	30 652	104 417	4,1
Taxa de variação (2019/2018) (%)	6,9	4,4	6,9	5,8	-
Indicador de concentração do valor acrescentado bruto das quatro maiores empresas (%)	26,0	12,8	4,1	3,1	-
<b>Sociedades</b>					
Taxa de sobrevivência das sociedades nascidas 2 anos antes (%)	58,3	59,5	57,5	54,3	-
<b>Estabelecimentos</b>					
Personal ao serviço (Nº)	4 682	83 256	1 468 390	4 212 920	5,6
Volume de negócios (milhões €)	218	6 336	121 495	409 259	3,4

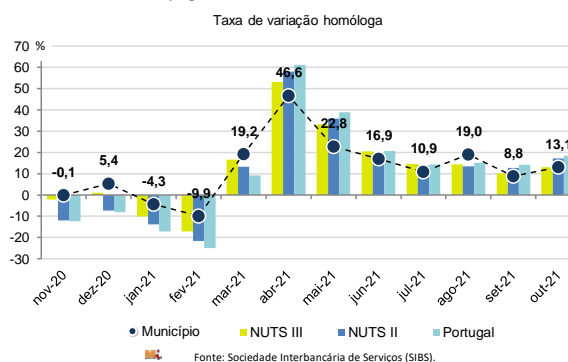
Fonte: INE, Sistema de Contas Integradas das Empresas

Comércio Internacional, 2020

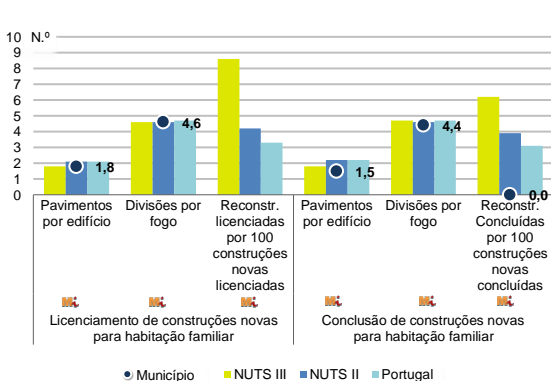
	Município	NUTS III	NUTS II	Portugal	Peso do Município NUTS III (%)
<b>Saldo da balança comercial</b>					
	3 983	519 345	4 346 369	- 14 388 175	-
Exportações de bens	9 443	1 741 165	20 599 285	53 757 393	0,5
Taxa de variação (2020/2019) (%)	-12,9	-11,1	-10,2	-10,3	-
Importações de bens	5 460	1 221 820	16 252 917	68 145 568	0,4
Taxa de variação (2020/2019) (%)	-14,7	-11,7	-9,0	-14,8	-
Taxa de cobertura (%)	172,9	142,5	126,7	78,9	-

Fonte: INE, Estatísticas do Comércio Internacional de Bens.  
Nota: Dados definitivos de 2017 e 2018.

Levantamentos em caixas multibanco e compras em terminais de pagamento automáticos, 2020/2021



Licenciamento e conclusão de obras, 2020

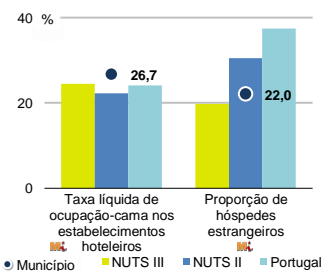


	Município	NUTS III	NUTS II	Portugal	Peso do Município NUTS III (%)
<b>Obras Licenciadas</b>					
Nº de Edifícios	39	921	8 535	21 508	4,2
Taxa de variação (2020/2019) (%)	-32,8	-5,2	-1,3	-4,0	-
Reabilitação	13	305	1 897	4 747	4,3
Construções novas para habitação familiar	26	616	6 638	16 761	4,2
Fogos	24	463	5 315	13 101	5,2
<b>Obras Concluídas</b>					
Nº de Edifícios	28	441	5 247	14 580	6,3
Taxa de variação (2020/2019) (%)	-12,5	-15,5	0,7	3,8	-
Reabilitação	6	133	1 074	3 031	4,5
Construções novas para habitação familiar	22	308	4 173	11 549	7,1
Fogos	20	206	3 100	8 384	9,7
Fogos	27	456	7 281	16 710	5,9

Fonte: INE, Inquérito aos Projetos de Obras de Edificação e de Demolição de Edifícios e Estatísticas das Obras Concluídas.

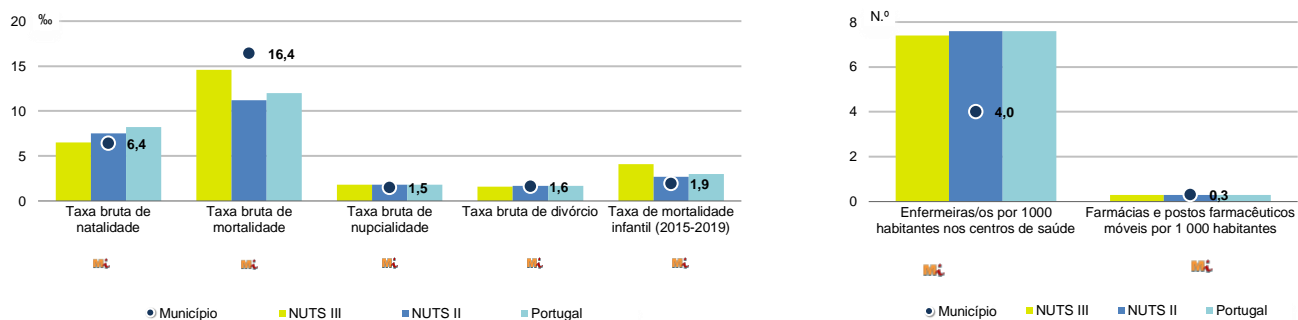
Turismo, 2020

	Município	NUTS III	NUTS II	Portugal	Peso do Município NUTS III (%)
Estabelecimentos hoteleiros (Nº)	15	244	1 420	5 183	6,1
Hotéis (Nº)	6	52	381	1 569	11,5
Capacidade de alojamento (Nº)	887	6 885	62 229	344 757	12,9
Hóspedes (Nº)	35 173	241 663	2 469 917	10 430 600	14,6
Dormidas (Nº)	66 414	459 536	4 366 056	25 798 299	14,5
Estada média	1,9	1,9	1,8	2,5	-
Proveitos(milhares €)	3 479	23 822	231 355	1 445 682	14,6



Fonte: INE, Inquérito à Permanência de Hóspedes e Outros Dados na Hotelaria

## Demografia e Saúde, 2020



Fonte: INE, Indicadores Demográficos, Óbitos por Causas de Morte, Estatísticas do Pessoal de Saúde, Estatísticas das Farmácias

## Despesa das Câmaras Municipais em atividades culturais e de desporto, 2020

	Município	NUTS III	NUTS II	Portugal	Peso do Município NUTS III (%)
<b>Em atividades culturais e criativas (milhares €)</b>	1 475	15 069	119 952	470 475	9,8
Património	175	4 831	25 562	112 649	3,6
Bibliotecas e arquivos	265	2 876	23 747	75 028	9,2
Artes do espetáculo	811	2 869	25 097	94 502	28,3
Atividades interdisciplinares	97	3 228	32 268	143 554	3,0
<b>Em atividades culturais e criativas por habitante (€/hab.)</b>	93,4	65,8	33,6	45,7	-
<b>Em atividades e equipamentos desportivos por habitante (€/hab.)</b>	25,6	39,8	28,7	29,2	-

Fonte: INE, Inquérito ao financiamento de atividades culturais, criativas e desportivas pelas Câmaras Municipais

## &gt;&gt; NOTA TÉCNICA

Toda a informação aqui divulgada está disponível na base de dados do Portal do INE ([www.ine.pt](http://www.ine.pt)), ou nas publicações Anuários Regionais, ambas organizadas, por tema.

Associado a cada indicador está o símbolo **Mi**, que corresponde à respetiva Metainformação. Para informação complementar, sugere-se a consulta do Sistema de Metainformação que integra e disponibiliza conceitos, classificações, variáveis, suportes de recolha de informação e documentação metodológica com aplicação no âmbito do Sistema Estatístico Nacional.

Nos casos em que a informação é confidencial, esta não é apresentada nos gráficos, e nos quadros surge identificada com o respetivo sinal convencional.

Se esta informação, não corresponder totalmente às suas expectativas, por favor contacte-nos. O seu contato permitirá ao INE analisar o conteúdo da informação e contribuirá para o acréscimo da qualidade dos dados estatísticos.

Última atualização destes dados: 22 de novembro de 2021

## Sinais convencionais por ausência de valor

...	Dado confidencial	o	Dado inferior a metade do módulo da unidade utilizada
-	Dado não aplicável	oo	Infinito
x	Dado não disponível		