

RETORNO DE INFORMAÇÃO PERSONALIZADA DOS MUNICÍPIOS



INSTITUTO NACIONAL DE ESTATÍSTICA
STATISTICS PORTUGAL

DEZEMBRO DE 2018 - Versão 2

>> IDENTIFICAÇÃO DO MUNICÍPIO

Nome do Município: **ARCOS DE VALDEVEZ**

Código Divisão Administrativa (Distrito/Município): **1601**

NUTS III / NUTS II: **ALTO MINHO / NORTE**

>> CARACTERIZAÇÃO SOCIOECONÓMICA DO MUNICÍPIO

TERRITÓRIO E POPULAÇÃO

Divisão territorial da região : NUTS III e Municípios

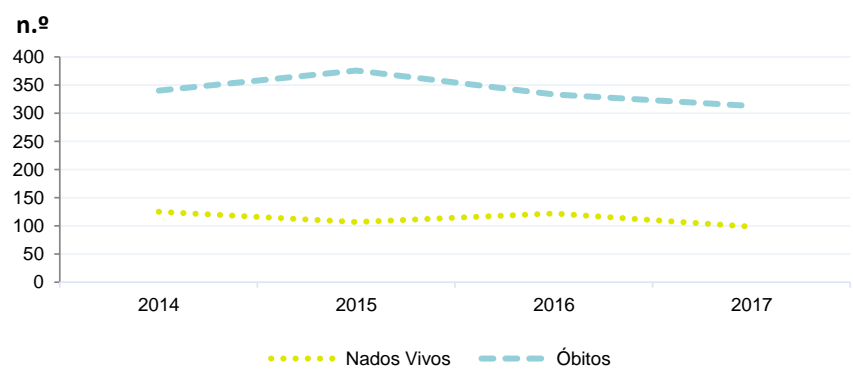


Dinâmica populacional, 2017

	Município	NUTS III	NUTS II	Portugal	Peso do Município NUTS III (%)
População residente (N.º)	21 144	232 178	3 576 205	10 291 027	9,1
Homens	9 589	107 595	1 692 442	4 867 692	8,9
Mulheres	11 555	124 583	1 883 763	5 423 335	9,3
Com menos de 15 anos	2 108	26 916	467 038	1 423 896	7,8
Com 65 ou mais anos	6 895	57 786	716 130	2 213 274	11,9
Densidade pop. (N.º/Km²)	47,2	104,6	168,0	111,6	-
Taxa de crescimento efetivo anual (%)	-0,9	-0,7	-0,2	-0,2	-
Taxa de crescimento natural anual (%)	-1,0	-0,6	-0,2	-0,2	-
Índice de Invelhecimento	327,1	214,7	153,3	155,4	-
Índice de Potencialidade	78,4	72,1	72,0	70,6	-

Fonte: INE, Estimativas Anuais da População Residente e Indicadores Demográficos; Ministério do Ambiente - Direção Geral do Território, Carta Administrativa Oficial de Portugal.

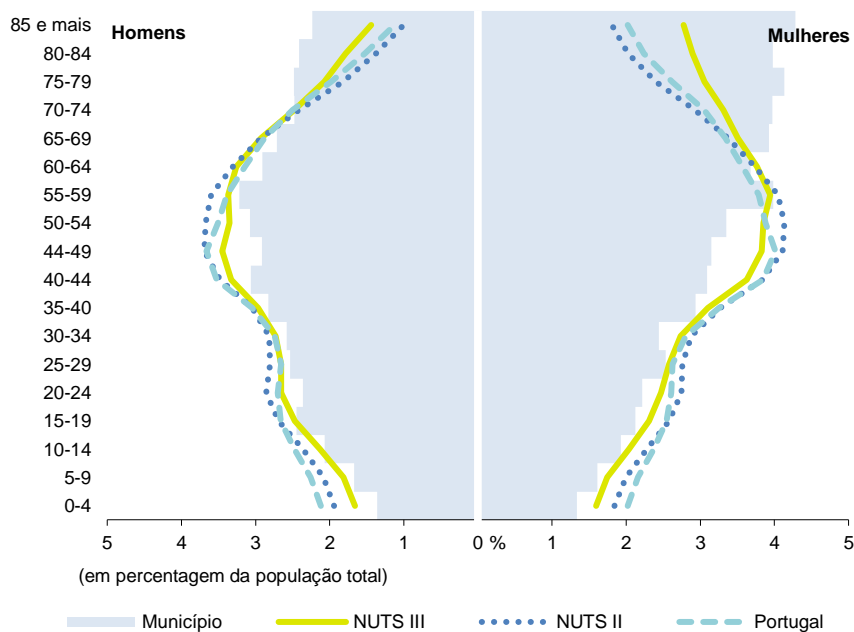
Nados-vivos e óbitos por Município, 2014-2017



	Ano	Município	NUTS III	NUTS II	Portugal
Nados Vivos	2017	98	1 454	27 534	86 154
	2016	122	1 587	28 073	87 126
	2015	107	1 576	27 249	85 500
	2014	125	1 421	26 043	82 367
Óbitos	2017	313	2 953	34 283	109 758
	2016	333	2 939	34 043	110 573
	2015	376	2 894	33 542	108 539
	2014	340	2 743	32 322	104 843

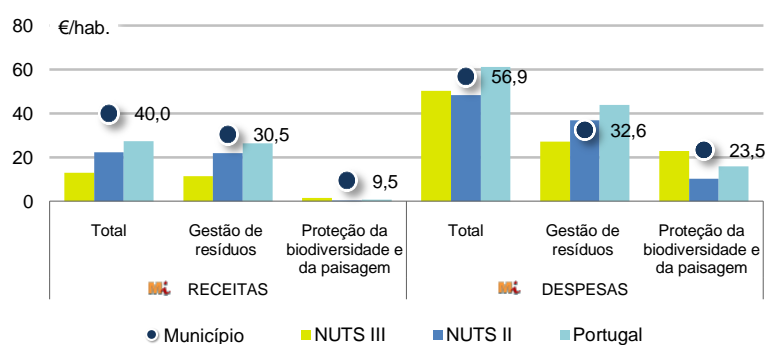
Fonte: INE, Nados-vivos e Óbitos

Estrutura etária da população, 2017



Fonte: INE, Estimativas Anuais da População Residente.

Receitas e despesas dos municípios em ambiente por habitante, 2017



Fonte: INE, Inquérito aos municípios - Proteção do ambiente

Indicadores de Educação, 2017

	Município	NUTS III	NUTS II	Portugal
Taxa bruta de pré-escolarização (%)	101,3	100,2	97,8	94,5
Taxa bruta de escolarização no ensino básico (%)	104,5	108,4	109,5	108,9
Taxa bruta de escolarização no ensino secundário (%)	124,4	129,2	116,2	118,4
Taxa de retenção e desistência no ensino básico regular (%)	3,4	3,0	4,3	5,5
Taxa de transição/ conclusão no ensino secundário regular (%)	88,3	89,1	87,7	84,9

Fonte: Ministério da Educação e Ministério da Ciência, Tecnologia e Ensino Superior - Direção-Geral de Estatísticas da Educação e Ciência.

Constituição de pessoas coletivas e entidades equiparadas, 2018

Mês	Município	NUTSIII	NUTSII	Portugal	Peso do Município NUTS III (%)
dez-18	9	65	1 127	3 481	13,8
nov-18	5	56	1 064	3 651	8,9
out-18	3	42	1 193	3 747	7,1
set-18	0	32	952	3 114	0,0
ago-18	6	56	815	2 720	10,7
jul-18	5	51	1 013	3 209	9,8
jun-18	7	58	1 088	3 358	12,1
mai-18	2	62	1 116	3 680	3,2
abr-18	7	77	1 105	3 654	9,1
mar-18	3	64	1 266	4 101	4,7
fev-18	3	55	1 103	3 611	5,5
jan-18	9	109	1 732	5 287	8,3
12 Meses	59	727	13 574	43 613	8,1

Fonte: INE, Constituição e Dissolução de Pessoas Coletivas e Entidades equiparadas

Valor mediano das vendas por m2 de alojamentos familiares (€), (2017-2018)

	Município	NUTSIII	NUTSII	Portugal
4.º Trim. 2018	580	796	849	996
3.º Trim. 2018	606	780	827	984
2.º Trim. 2018	621	754	813	969
1.º Trim. 2018	623	739	795	950
4.º Trim. 2017	592	730	777	932
3.º Trim. 2017	592	712	761	912

Fonte: INE, Estatísticas de preços da habitação ao nível local

Empresas e estabelecimentos, 2016

	Município	NUTS III	NUTS II	Portugal	Peso do Município NUTS III (%)
Empresas					
Pessoal ao serviço (Nº)	5 651	69 575	1 262 799	3 704 740	8,1
Volume de negócios (milhões €)	244	4 953	97 992	340 479	4,9
Indicador de concentração do volume de negócios das quatro maiores empresas (%)	30,6	17,7	5,9	4,8	-
Valor acrescentado bruto (milhões €)	89	1 317	24 638	85 410	6,8
Taxa de variação (2016/2015) (%)	14,0	10,6	6,7	6,0	-
Indicador de concentração do valor acrescentado bruto das quatro maiores empresas (%)	42,0	17,6	4,3	4,4	-
Sociedades					
Taxa de sobrevivência das sociedades nascidas 2 anos antes (%)	55,7	58,8	60,1	55,6	-
Estabelecimentos					
Pessoal ao serviço (Nº)	6 561	73 223	1 309 039	3 692 780	9,0
Volume de negócios (milhões €)	318	5 262	100 985	336 993	6,0

Fonte: INE, Sistema de Contas Integradas das Empresas

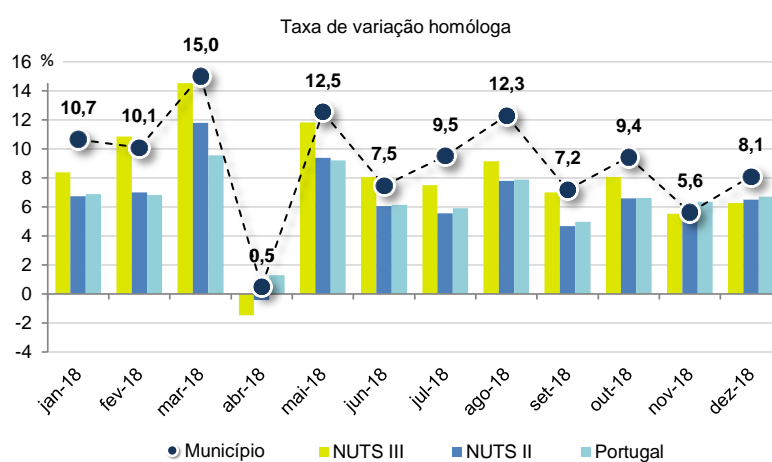
Comércio Internacional, 2017

	Município	NUTS III	NUTS II	Portugal	Peso do Município NUTS III (%)
Saldo da balança comercial					
	26 827	588 970	5 576 199	- 14 670 577	-
Exportações de bens	62 690	1 799 938	22 152 541	55 017 988	3,5
Taxa de variação (2017/2016) (%)	8,8	9,7	8,0	10,0	-
Importações de bens	35 863	1 210 968	16 576 342	69 688 565	3,0
Taxa de variação (2017/2016) (%)	33,0	17,6	11,8	13,5	-
Taxa de cobertura (%)	174,8	148,6	133,6	78,9	-

Fonte: INE, Estatísticas do Comércio Internacional de Bens.

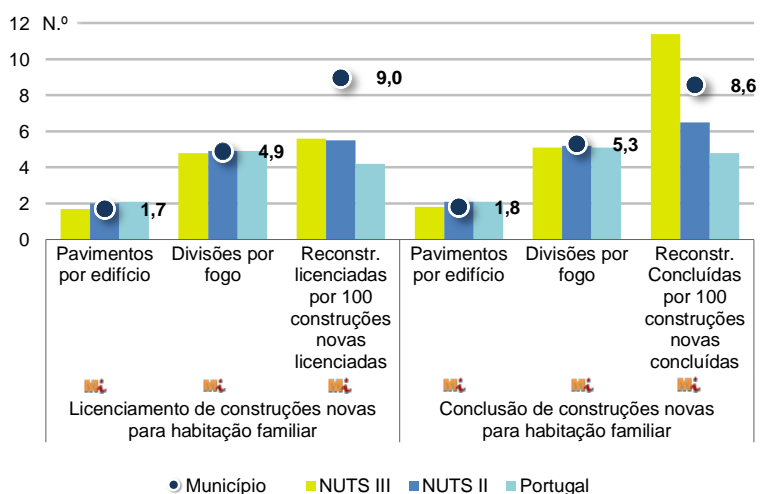
Nota: Dados definitivos de 2016 e 2017.

Levantamentos em caixas multibanco e compras em terminais de pagamento automáticos, 2018



Fonte: Sociedade Interbancária de Serviços (SIBS).

Licenciamento e conclusão de obras, 2017

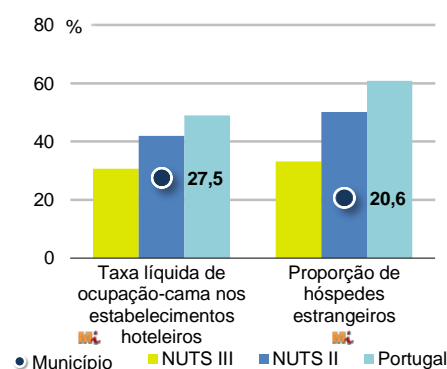


	Município	NUTS III	NUTS II	Portugal	Peso do Município NUTS III (%)
Obras Licenciadas					
Nº de Edifícios	162	873	7 250	17 528	18,6
Taxa de variação (2017/2016) (%)	28,6	22,3	14,3	12,0	-
Reabilitação	73	282	1 913	4 642	25,9
Construções novas para habitação familiar	89	591	5 337	12 886	15,1
Fogos	47	369	3 790	9 049	12,7
Fogos	52	478	5 729	14 549	10,9
Obras Concluídas					
Nº de Edifícios	90	530	4 446	11 331	17,0
Taxa de variação (2017/2016) (%)	13,9	2,5	6,4	7,1	-
Reabilitação	32	198	1 274	3 213	16,2
Construções novas para habitação familiar	58	332	3 172	8 118	17,5
Fogos	42	232	2 293	5 704	18,1
Fogos	47	265	3 060	8 553	17,7

Fonte: INE, Inquérito aos Projetos de Obras de Edificação e de Demolição de Edifícios e Estatísticas das Obras Concluídas.

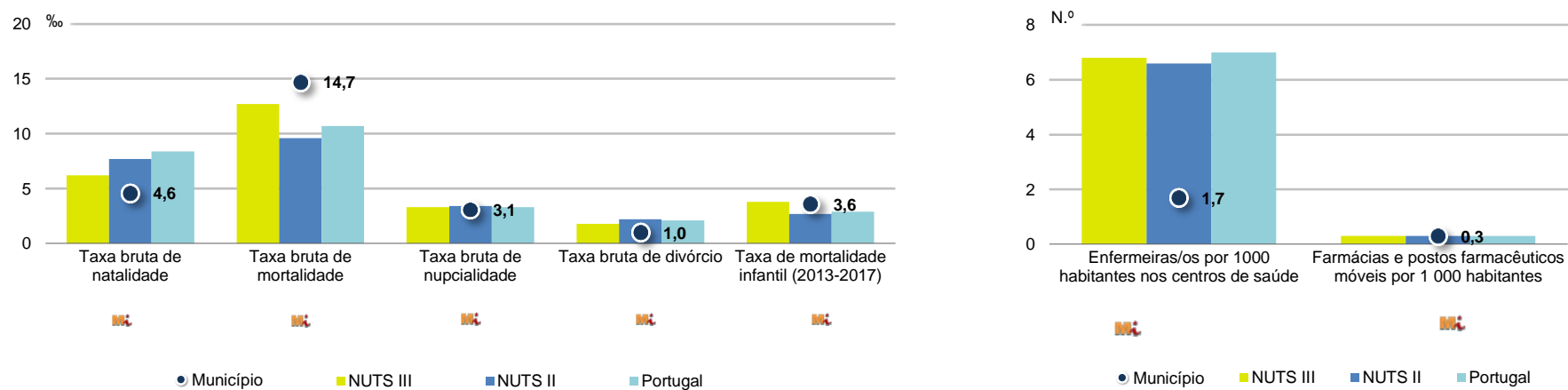
Turismo, 2017

	Município	NUTS III	NUTS II	Portugal	Peso do Município NUTS III (%)
Estabelecimentos hoteleiros (Nº)	33	233	1 313	5 840	14,2
Hotéis (Nº)	4	37	326	1 309	10,8
Capacidade de alojamento (Nº)	688	6 667	62 855	402 832	10,3
Hóspedes (Nº)	33 815	351 621	4 892 605	23 953 765	9,6
Dormidas (Nº)	65 301	655 006	9 008 846	65 385 210	10,0
Estada média	1,9	1,9	1,8	2,7	-
Proveitos(milhares €)	2 937	32 230	489 312	3 681 207	9,1



Fonte: INE, Inquérito à Permanência de Hóspedes e Outros Dados na Hotelaria

Demografia e Saúde, 2017



Fonte: INE, Indicadores Demográficos, Óbitos por Causas de Morte, Estatísticas do Pessoal de Saúde, Estatísticas das Farmácias

Despesa das Câmaras Municipais em atividades culturais e de desporto, 2017

	Município	NUTS III	NUTS II	Portugal	Peso do Município NUTS III (%)
Em atividades culturais e criativas (milhares €)	1 818	18 609	127 312	450 127	9,8
Património	497	3 030	20 367	94 214	16,4
Bibliotecas e arquivos	186	3 162	24 425	70 648	5,9
Artes do espetáculo	524	6 877	32 368	114 892	7,6
Atividades interdisciplinares	529	4 439	36 140	125 035	11,9
Em atividades culturais e criativas por habitante (€/hab.)	86,0	80,2	35,6	43,7	-
Em atividades e equipamentos desportivos por habitante (€/hab.)	60,0	50,8	34,4	28,8	-

Fonte: INE, Inquérito ao financiamento de atividades culturais, criativas e desportivas pelas Câmaras Municipais

>> NOTA TÉCNICA

Toda a informação aqui divulgada está disponível na base de dados do Portal do INE (www.ine.pt), ou nas publicações Anuários Regionais, ambas organizadas, por tema.

Associado a cada indicador está o símbolo **Mi**, que corresponde à respetiva Metainformação. Para informação complementar, sugere-se a consulta do Sistema de Metainformação que integra e disponibiliza conceitos, classificações, variáveis, suportes de recolha de informação e documentação metodológica com aplicação no âmbito do Sistema Estatístico Nacional.

Nos casos em que a informação é confidencial, esta não é apresentada nos gráficos, e nos quadros surge identificada com o respetivo sinal convencional.

Se esta informação, não corresponder totalmente às suas expectativas, por favor contacte-nos. O seu contato permitirá ao INE analisar o conteúdo da informação e contribuirá para o acréscimo da qualidade dos dados estatísticos. Obrigado.

Versão Corrigida - Última atualização destes dados: 17 de julho de 2019

Sinais convencionais por ausência de valor

...	Dado confidencial	o	Dado inferior a metade do módulo da unidade utilizada
-	Dado não aplicável	oo	Infinito
x	Dado não disponível		