

RETORNO DE INFORMAÇÃO AOS RESPONDENTES
MUNICÍPIOS

DEZEMBRO DE 2025

>> IDENTIFICAÇÃO DO MUNICÍPIO

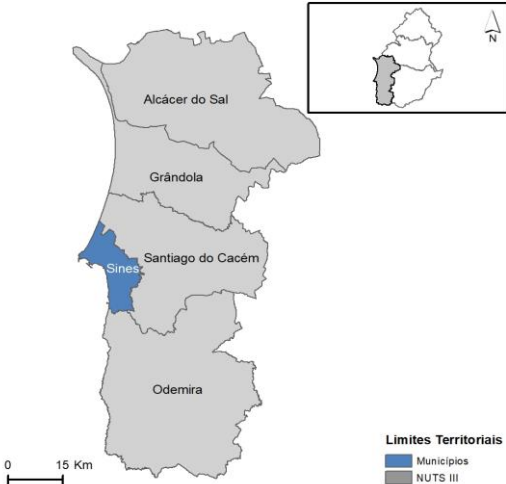
Nome do Município: **SINES**
NUTS III / NUTS II: **ALENTEJO LITORAL / ALENTEJO**

Código Divisão Administrativa (Distrito/Município): **1513**

>> CARACTERIZAÇÃO SOCIOECONÓMICA DO MUNICÍPIO

TERRITÓRIO E POPULAÇÃO

Divisão territorial da região : NUTS III e Municípios

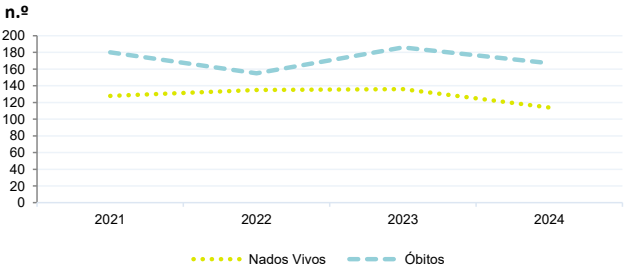


Dinâmica populacional, 2024

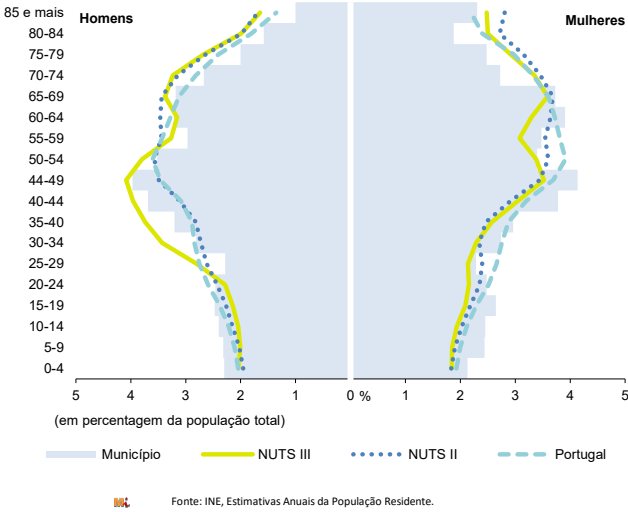
	Município	NUTS III	NUTS II	Portugal	Peso do Município NUTS III (%)
População residente (N.º)	14 796	102 218	474 894	10 749 635	14,5
Homens	7 109	52 661	232 001	5 140 276	13,5
Mulheres	7 687	49 557	242 893	5 609 359	15,5
Com menos de 15 anos	2 077	12 109	57 638	1 359 489	17,2
Com 65 ou mais anos	3 485	27 148	130 791	2 615 344	12,8
Densidade pop. (N.º/Km²)	72,8	19,3	17,4	116,6	-
Taxa de crescimento efetivo anual (%)	0,2	0,8	0,0	1,0	-
Taxa de crescimento natural anual (%)	-0,4	-0,5	-0,9	-0,3	-
Índice de envelhecimento	167,8	224,2	226,9	192,4	-
Índice de Potencialidade	69,0	68,8	75,0	78,7	-

Fonte: INE, Estimativas Anuais da População Residente e Indicadores Demográficos; Ministério do Ambiente - Direção Geral do Território, Carta Administrativa Oficial de Portugal.

Nados-vivos e óbitos por Município, 2021-2024



Estrutura etária da população, 2024

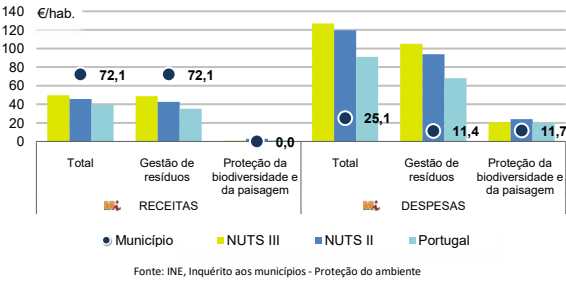


Fonte: INE, Estimativas Anuais da População Residente.

	Ano	Município	NUTS III	NUTS II	Portugal
Nados Vivos	2024	114	792	3 449	84 642
	2023	136	796	3 550	85 699
	2022	135	789	3 520	83 671
	2021	128	752	3540	79582
Óbitos	2024	167	1 283	7 503	118 374
	2023	186	1 331	7 447	118 344
	2022	155	1 380	7 898	124 361
	2021	180	1485	8249	124841

Fonte: INE, Nados-vivos e Óbitos

Receitas e despesas dos municípios em ambiente por habitante, 2024



Fonte: INE, Inquérito aos municípios - Proteção do ambiente

Indicadores de Educação, 2024

	Município	NUTS III	NUTS II	Portugal
Taxa bruta de pré-escolarização (%)	112,0	107,2	106,8	100,6
Taxa bruta de escolarização no ensino básico (%)	113,1	116,2	114,5	113,2
Taxa bruta de escolarização no ensino secundário (%)	150,0	121,3	123,8	124,9
Taxa de retenção e desistência no ensino básico (%)	4,6	5,8	5,6	3,9
Taxa de transição/ conclusão no ensino secundário (%)	86,6	89,3	90,9	90,4

Fonte: Ministério da Educação e Ministério da Ciência, Tecnologia e Ensino Superior - Direção-Geral de Estatísticas da Educação e Ciência.

Constituição de pessoas coletivas e entidades equiparadas, 2024/2025

Mês	Município	NUTSIII	NUTSII	Portugal	Peso do Município NUTS III (%)
out-25	4	26	138	4 269	15,4
set-25	2	31	141	4 304	6,5
ago-25	2	25	107	3 379	8,0
jul-25	1	24	158	4 533	4,2
jun-25	3	26	123	3 646	11,5
mai-25	5	38	187	4 659	13,2
abr-25	4	25	153	3 878	16,0
mar-25	4	39	193	4 905	10,3
fev-25	2	35	204	4 879	5,7
jan-25	5	36	179	5 059	13,9
dez-24	4	28	185	3 563	14,3
nov-24	6	38	181	4 147	15,8
12 Meses	42	371	1 949	51 221	11,3

Fonte: INE, Constituição e Dissolução de Pessoas Coletivas e Entidades equiparadas

Valor mediano das vendas por m2 de alojamentos familiares (€), (2024-2025)

	Município	NUTSIII	NUTSII	Portugal
2.º Trim. 2025	-	1841	952	1923
1.º Trim. 2025	-	1794	908	1845
4.º Trim. 2024	-	1741	862	1777
3.º Trim. 2024	-	1724	832	1709
2.º Trim. 2024	-	1690	814	1661
1.º Trim. 2024	-	1638	808	1633

Fonte: INE, Estatísticas de preços da habitação ao nível local

Empresas e estabelecimentos, 2024

	Município	NUTS III	NUTS II	Portugal	Peso do Município NUTS III (%)
Empresas					
Pessoal ao serviço (Nº)	9 412	56 135	186 693	4 944 491	16,8
Volume de negócios (milhões €)	1 488	3 954	16 209	571 297	37,6
Indicador de concentração do volume de negócios das quatro maiores empresas (%)	61,4	24,3	9,5	4,6	-
Valor acrescentado bruto (milhões €)	236	1 040	4 299	157 731	22,7
Taxa de variação (2024/2023) (%)	1,2	5,6	6,7	7,3	-
Indicador de concentração do valor acrescentado bruto das quatro maiores empresas (%)	63,7	14,6	9,5	2,6	-
Sociedades					
Taxa de sobrevivência das sociedades nascidas 2 anos antes (%)	55,0	55,9	56,7	55,9	-
Estabelecimentos					
Pessoal ao serviço (Nº) (2023)	8 713	50 932	180 558	4 720 987	17,1
Volume de negócios (milhões €) (2023)	1 679	4 377	17 211	545 818	38,4

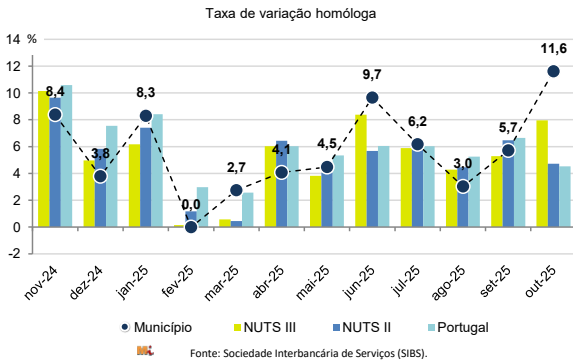
Fonte: INE, Sistema de Contas Integradas das Empresas

Comércio Internacional, 2024

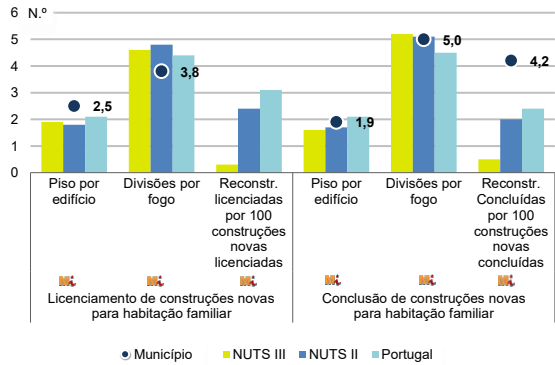
	Município	NUTS III	NUTS II	Portugal	Peso do Município NUTS III (%)
(milhares de euros)					
Saldo da balança comercial	186 233	497 602	2 142 974	- 28 348 381	-
Exportações de bens	540 845	967 990	3 751 066	78 895 069	55,9
Taxa de variação (2024/2023) (%)	-13,7	-2,7	4,7	2,0	-
Importações de bens	354 612	470 388	1 608 092	107 243 450	75,4
Taxa de variação (2024/2023) (%)	10,3	8,5	3,4	2,0	-
Taxa de cobertura (%)	152,5	205,8	233,3	73,6	-

Fonte: INE, Estatísticas do Comércio Internacional de Bens.
Nota: Dados definitivos de 2022 e 2023.

Levantamentos em caixas multibanco e compras em terminais de pagamento automáticos, 2024/2025



Licenciamento e conclusão de obras, 2024



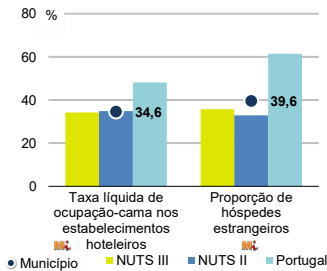
Fonte: INE, Inquérito aos Projetos de Obras de Edificação e de Demolição de Edifícios e Estatísticas das Obras Concluídas.

	Município	NUTS III	NUTS II	Portugal	Peso do Município NUTS III (%)
Obras Licenciadas					
Nº de Edifícios	35	459	1 243	24 041	7,6
Taxa de variação (2024/2023) (%)	-22,2	15,9	7,2	7,2	-
Reabilitação	7	79	384	4 965	8,9
Construções novas	28	380	859	19 076	7,4
para habitação familiar	23	295	611	15 414	7,8
Fogos	112	588	1 082	34 637	19,0
Obras Concluídas					
Nº de Edifícios	31	258	850	17 380	12,0
Taxa de variação (2024/2023) (%)	-18,4	18,9	1,9	1,6	-
Reabilitação	7	40	207	2 984	17,5
Construções novas	24	218	643	14 396	11,0
para habitação familiar	21	179	458	11 537	11,7
Fogos	38	257	656	25 311	14,8

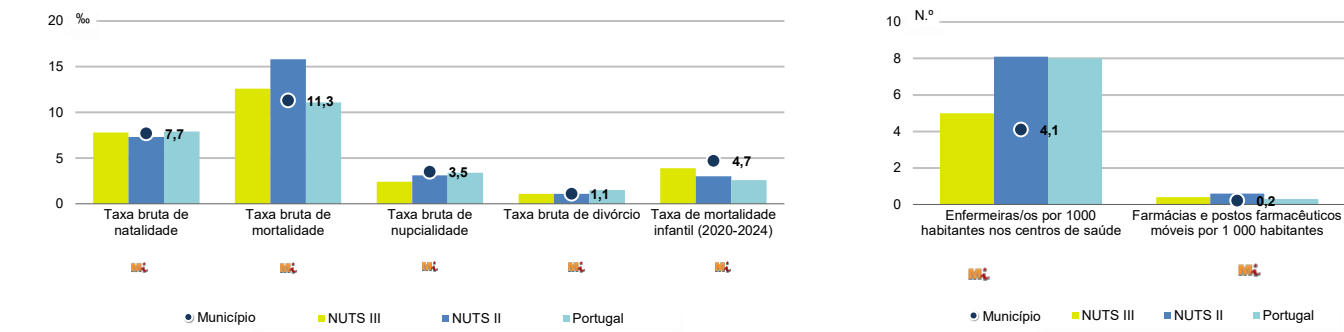
Turismo, 2024

	Município	NUTS III	NUTS II	Portugal	Peso do Município NUTS III (%)
Estabelecimentos hoteleiros (Nº)	29	292	823	8 173	9,9
Hotéis (Nº)	7	41	129	2 180	17,1
Capacidade de alojamento (Nº)	1 332	11 494	27 948	492 262	11,6
Hóspedes (Nº)	85 609	541 623	1 693 555	31 588 187	15,8
Dormidas (Nº)	162 596	1 240 542	3 257 042	80 354 833	13,1
Estada média	1,9	2,3	1,9	2,5	-
Proveitos(milhares €)	14 716	126 817	278 624	6 674 553	11,6

Fonte: INE, Inquérito à Permanência de Hóspedes e Outros Dados na Hotelaria



Demografia e Saúde, 2024



Fonte: INE, Indicadores Demográficos, Óbitos por Causas de Morte, Estatísticas do Pessoal de Saúde, Estatísticas das Farmácias

Despesa das Câmaras Municipais em atividades culturais e de desporto, 2024

	Município	NUTS III	NUTS II	Portugal	Peso do Município NUTS III (%)
<div></div> Em atividades culturais e criativas (milhares €)	2 369	13 483	69 937	772 689	17,6
<div></div> Património	40	1 627	13 575	158 925	2,5
<div></div> Bibliotecas e arquivos	194	2 780	10 207	97 178	7,0
<div></div> Artes do espetáculo	1 819	3 933	22 295	224 911	46,2
<div></div> Atividades interdisciplinares	245	3 709	15 739	204 670	6,6
<div></div> Em atividades culturais e criativas por habitante (€/hab.)	160,1	131,9	147,3	71,9	-
<div></div> Em atividades e equipamentos desportivos por habitante (€/hab.)	52,4	98,3	78,6	42,7	-

Fonte: INE, Inquérito ao financiamento de atividades culturais, criativas e desportivas pelas Câmaras Municipais

>> NOTA TÉCNICA

Toda a informação aqui divulgada está disponível na base de dados do Portal do INE (www.ine.pt), ou nas publicações Anuários Regionais, ambas organizadas, por tema.

Associado a cada indicador está o símbolo **Mi**, que corresponde à respetiva Metainformação. Para informação complementar, sugere-se a consulta do Sistema de Metainformação que integra e disponibiliza conceitos, classificações, variáveis, suportes de recolha de informação e documentação metodológica com aplicação no âmbito no Sistema Estatístico Nacional.

Nos casos em que a informação é confidencial, esta não é apresentada nos gráficos, e nos quadros surge identificada com o respetivo sinal convencional.

Se esta informação, não corresponder totalmente às suas expetativas, por favor contacte-nos. O seu contato permitirá ao INE analisar o conteúdo da informação e contribuirá para o acréscimo da qualidade dos dados estatísticos.

Última atualização destes dados: 11 de dezembro de 2025

Sinais convencionais por ausência de valor

...	Dado confidencial	o	Dado inferior a metade do módulo da unidade utilizada
-	Dado não aplicável	oo	Infinito
x	Dado não disponível		