

# RETORNO DE INFORMAÇÃO AOS RESPONDENTES MUNICÍPIOS



INSTITUTO NACIONAL DE ESTATÍSTICA  
STATISTICS PORTUGAL

NOVEMBRO DE 2021

## >> IDENTIFICAÇÃO DO MUNICÍPIO

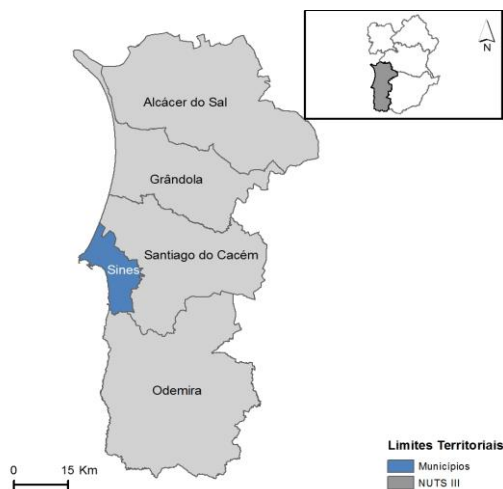
Nome do Município: **SINES**  
NUTS III / NUTS II: **ALENTEJO LITORAL / ALENTEJO**

Código Divisão Administrativa (Distrito/Município): **1513**

## >> CARACTERIZAÇÃO SOCIOECONÓMICA DO MUNICÍPIO

### TERRITÓRIO E POPULAÇÃO

#### Divisão territorial da região : NUTS III e Municípios

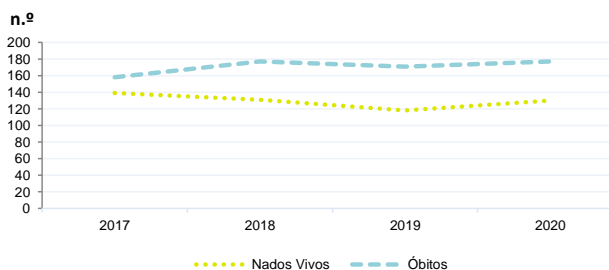


#### Dinâmica populacional, 2020

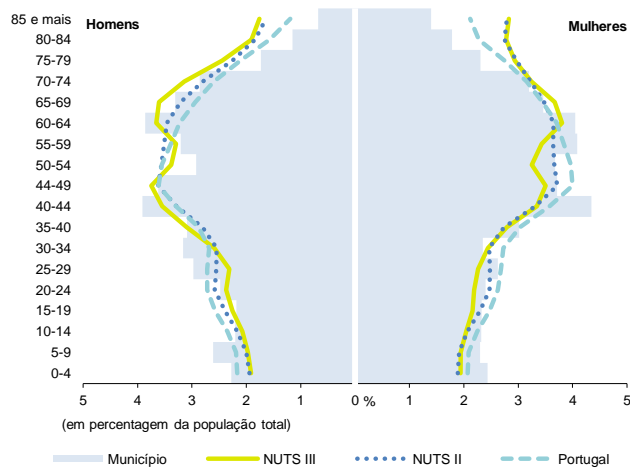
	Município	NUTS III	NUTS II	Portugal	Peso do Município NUTS III (%)
<b>População residente (N.º)</b>	13 707	93 122	699 420	10 298 252	14,7
Homens	6 608	45 588	335 432	4 858 749	14,5
Mulheres	7 099	47 534	363 988	5 439 503	14,9
Com menos de 15 anos	1 939	11 254	86 027	1 382 628	17,2
Com 65 ou mais anos	2 997	24 927	179 740	2 309 648	12,0
<b>Densidade pop. (N.º/Km²)</b>	67,4	17,5	22,1	111,7	-
<b>Taxa de crescimento efetivo anual (%)</b>	-0,1	-0,4	-0,7	0,0	-
<b>Taxa de crescimento natural anual (%)</b>	-0,3	-0,7	-0,8	-0,4	-
<b>Índice de Invelhecimento</b>	154,6	221,5	208,9	167,0	-
<b>Índice de Potencialidade</b>	66,6	70,7	72,1	72,3	-

Fonte: INE, Estimativas Anuais da População Residente e Indicadores Demográficos; Ministério do Ambiente - Direção Geral do Território, Carta Administrativa Oficial de Portugal.

#### Nados-vivos e óbitos por Município, 2017-2020



#### Estrutura etária da população, 2020

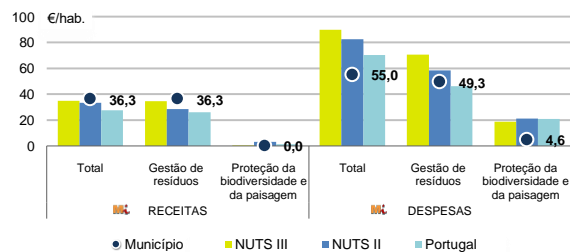


Fonte: INE, Estimativas Anuais da População Residente.

Fonte: INE, Nados-vivos e Óbitos

	Ano	Município	NUTS III	NUTS II	Portugal
<b>Nados Vivos</b>	2020	130	746	5 347	84 426
	2019	118	734	5 350	86 579
	2018	131	712	5 383	87 020
	2017	139	680	5 225	86 154
<b>Óbitos</b>	2020	177	1 372	11 271	123 358
	2019	171	1 288	10 442	111 793
	2018	177	1 248	10 464	113 051
	2017	158	1 240	10 118	109 758

#### Receitas e despesas dos municípios em ambiente por habitante, 2020



Fonte: INE, Inquérito aos municípios - Proteção do ambiente

#### Indicadores de Educação, 2020

	Município	NUTS III	NUTS II	Portugal
Taxa bruta de pré-escolarização (%)	112,9	112,3	105,6	97,1
Taxa bruta de escolarização no ensino básico (%)	122,3	115,8	113,1	108,4
Taxa bruta de escolarização no ensino secundário (%)	156,1	115,1	118,6	122,9
Taxa de retenção e desistência no ensino básico regular (%)	2,5	2,7	3,3	2,2
Taxa de transição/ conclusão no ensino secundário regular (%)	90,3	90,6	92,0	91,5

Fonte: Ministério da Educação e Ministério da Ciência, Tecnologia e Ensino Superior - Direção-Geral de Estatísticas da Educação e Ciência.

INDICADORES DE ATIVIDADE ECONÓMICA

Constituição de pessoas coletivas e entidades equiparadas, 2020/2021

Mês	Município	NUTSIII	NUTSII	Portugal	Peso do Município NUTS III (%)
set-21	4	25	177	3 381	16,0
ago-21	4	30	148	2 822	13,3
jul-21	1	24	163	3 260	4,2
jun-21	2	28	187	3 089	7,1
mai-21	3	24	195	3 637	12,5
abr-21	3	26	202	3 598	11,5
mar-21	6	35	220	3 741	17,1
fev-21	5	32	168	3 003	15,6
jan-21	2	32	198	3 213	6,3
dez-20	3	33	177	3 038	9,1
nov-20	4	30	156	2 850	13,3
out-20	1	39	189	3 483	2,6
12 Meses	38	358	2 180	39 115	10,6

Fonte: INE, Constituição e Dissolução de Pessoas Coletivas e Entidades equiparadas

Valor mediano das vendas por m2 de alojamentos familiares (€), (2020-2021)

	Município	NUTSIII	NUTSII	Portugal
2.º Trim. 2021	1326	1107	759	1218
1.º Trim. 2021	1301	1077	751	1197
4.º Trim. 2020	1319	1080	743	1188
3.º Trim. 2020	1246	1093	728	1160
2.º Trim. 2020	1218	1108	714	1137
1.º Trim. 2020	1157	1076	699	1117

Fonte: INE, Estatísticas de preços da habitação ao nível local

Empresas e estabelecimentos, 2019

	Município	NUTS III	NUTS II	Portugal	Peso do Município NUTS III (%)
Empresas					
Personal ao serviço (Nº)	6 788	37 138	221 387	4 225 538	18,3
Volume de negócios (milhões €)	1 717	3 344	18 681	412 640	51,3
Indicador de concentração do volume de negócios das quatro maiores empresas (%)	69,9	36,3	9,6	4,9	-
Valor acrescentado bruto (milhões €)	343	830	4 442	104 417	41,3
Taxa de variação (2019/2018) (%)	10,4	12,2	5,5	5,8	-
Indicador de concentração do valor acrescentado bruto das quatro maiores empresas (%)	53,1	21,9	8,1	3,1	-
Sociedades					
Taxa de sobrevivência das sociedades nascidas 2 anos antes (%)	46,4	49,1	53,5	54,3	-
Estabelecimentos					
Personal ao serviço (Nº)	8 178	39 940	238 244	4 212 920	20,5
Volume de negócios (milhões €)	1 790	3 630	21 333	409 259	49,3

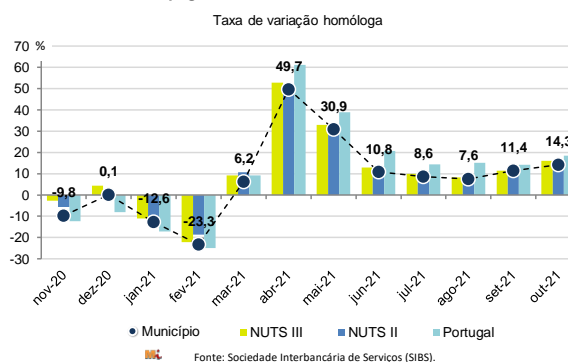
Fonte: INE, Sistema de Contas Integradas das Empresas

Comércio Internacional, 2020

	Município	NUTS III	NUTS II	Portugal	Peso do Município NUTS III (%)
(milhares de euros)					
Saldo da balança comercial	165 161	352 019	865 634	- 14 388 175	-
Exportações de bens	616 759	878 086	3 506 438	53 757 393	70,2
Taxa de variação (2020/2019) (%)	-35,4	-27,5	-10,6	-10,3	-
Importações de bens	451 598	526 067	2 640 805	68 145 568	85,8
Taxa de variação (2020/2019) (%)	-25,7	-21,5	-6,9	-14,8	-
Taxa de cobertura (%)	136,6	166,9	132,8	78,9	-

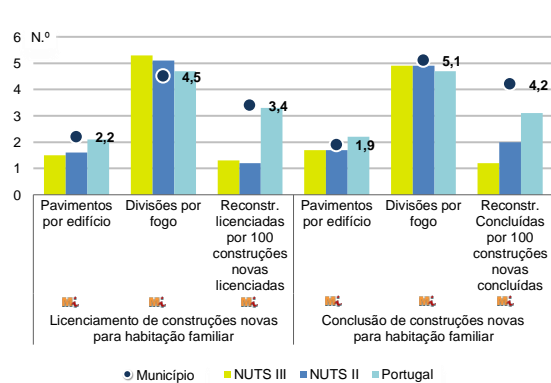
Fonte: INE, Estatísticas do Comércio Internacional de Bens.  
Nota: Dados definitivos de 2017 e 2018.

Levantamentos em caixas multibanco e compras em terminais de pagamento automáticos, 2020/2021



Fonte: Sociedade Interbancária de Serviços (SIBS).

Licenciamento e conclusão de obras, 2020

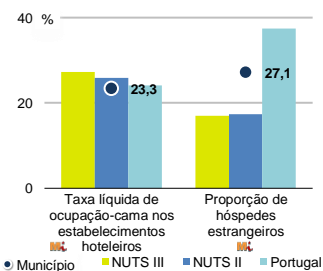


Fonte: INE, Inquérito aos Projetos de Obras de Edificação e de Demolição de Edifícios e Estatísticas das Obras Concluídas.

	Município	NUTS III	NUTS II	Portugal	Peso do Município NUTS III (%)
Obras Licenciadas					
Nº de Edifícios	42	274	1 672	21 508	15,3
Taxa de variação (2020/2019) (%)	-34,4	-18,5	-5,3	-4,0	-
Reabilitação	13	38	379	4 747	34,2
Construções novas para habitação familiar	29	236	1 293	16 761	12,3
Fogos	19	166	827	13 101	11,4
Fogos	30	188	921	25 083	16,0
Obras Concluídas					
Nº de Edifícios	58	195	1 282	14 580	29,7
Taxa de variação (2020/2019) (%)	61,1	13,4	6,7	3,8	-
Reabilitação	10	23	295	3 031	43,5
Construções novas para habitação familiar	48	172	987	11 549	27,9
Fogos	45	145	613	8 384	31,0
Fogos	48	187	840	16 710	25,7

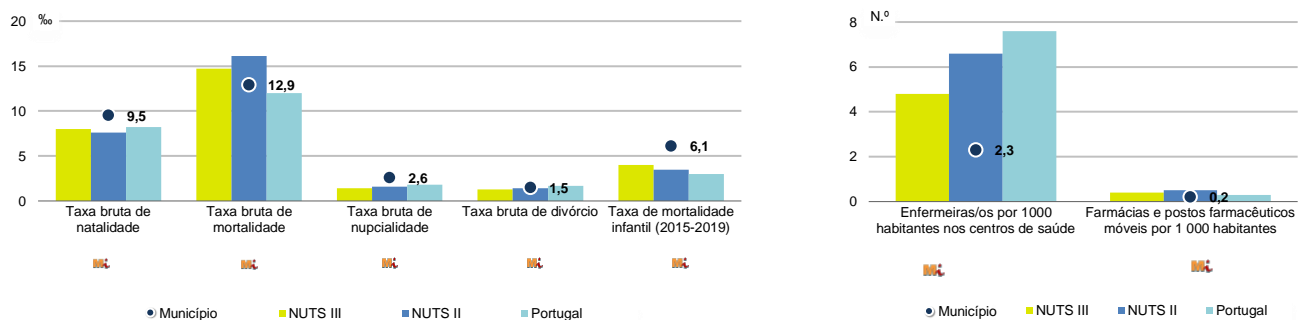
Turismo, 2020

	Município	NUTS III	NUTS II	Portugal	Peso do Município NUTS III (%)
Estabelecimentos hoteleiros (Nº)	15	219	671	5 183	6,8
Hotéis (Nº)	3	35	119	1 569	8,6
Capacidade de alojamento (Nº)	619	9 311	23 718	344 757	6,6
Hóspedes (Nº)	24 501	290 145	891 396	10 430 600	8,4
Dormidas (Nº)	52 135	692 694	1 829 255	25 798 299	7,5
Estada média	2,1	2,4	2,1	2,5	-
Proveitos(milhares €)	2 948	50 651	112 842	1 445 682	5,8



Fonte: INE, Inquérito à Permanência de Hóspedes e Outros Dados na Hotelaria

## Demografia e Saúde, 2020



Fonte: INE, Indicadores Demográficos, Óbitos por Causas de Morte, Estatísticas do Pessoal de Saúde, Estatísticas das Farmácias

## Despesa das Câmaras Municipais em atividades culturais e de desporto, 2020

	Município	NUTS III	NUTS II	Portugal	Peso do Município NUTS III (%)
<b>Em atividades culturais e criativas (milhares €)</b>	856	6 706	51 619	470 475	12,8
Património	104	1 320	14 900	112 649	7,9
Bibliotecas e arquivos	144	2 561	10 841	75 028	5,6
Artes do espetáculo	314	914	10 816	94 502	34,4
Atividades interdisciplinares	220	1 408	9 749	143 554	15,6
<b>Em atividades culturais e criativas por habitante (€/hab.)</b>	62,4	72,0	73,8	45,7	-
<b>Em atividades e equipamentos desportivos por habitante (€/hab.)</b>	51,2	45,9	43,1	29,2	-

Fonte: INE, Inquérito ao financiamento de atividades culturais, criativas e desportivas pelas Câmaras Municipais

## &gt;&gt; NOTA TÉCNICA

Toda a informação aqui divulgada está disponível na base de dados do Portal do INE ([www.ine.pt](http://www.ine.pt)), ou nas publicações Anuários Regionais, ambas organizadas, por tema.

Associado a cada indicador está o símbolo **Mi**, que corresponde à respetiva Metainformação. Para informação complementar, sugere-se a consulta do Sistema de Metainformação que integra e disponibiliza conceitos, classificações, variáveis, suportes de recolha de informação e documentação metodológica com aplicação no âmbito do Sistema Estatístico Nacional.

Nos casos em que a informação é confidencial, esta não é apresentada nos gráficos, e nos quadros surge identificada com o respetivo sinal convencional.

Se esta informação, não corresponder totalmente às suas expectativas, por favor contacte-nos. O seu contato permitirá ao INE analisar o conteúdo da informação e contribuirá para o acréscimo da qualidade dos dados estatísticos.

Última atualização destes dados: 22 de novembro de 2021

## Sinais convencionais por ausência de valor

...	Dado confidencial	o	Dado inferior a metade do módulo da unidade utilizada
-	Dado não aplicável	oo	Infinito
x	Dado não disponível		