

# RETORNO DE INFORMAÇÃO PERSONALIZADA DOS MUNICÍPIOS



INSTITUTO NACIONAL DE ESTATÍSTICA  
STATISTICS PORTUGAL

DEZEMBRO DE 2018 - Versão 2

## >> IDENTIFICAÇÃO DO MUNICÍPIO

Nome do Município: **SETÚBAL**

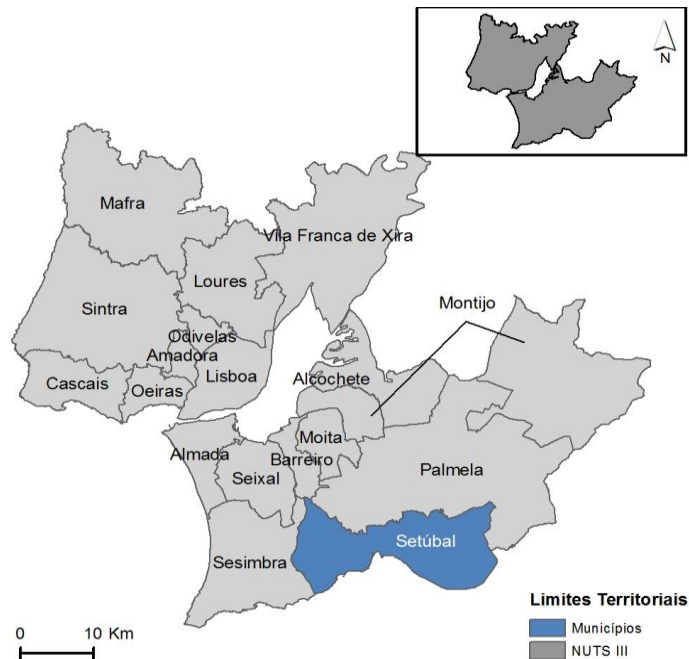
Código Divisão Administrativa (Distrito/Município): **1512**

NUTS III / NUTS II: **ÁREA METROPOLITANA DE LISBOA / ÁREA METROPOLITANA DE LISBOA**

## >> CARACTERIZAÇÃO SOCIOECONÓMICA DO MUNICÍPIO

### TERRITÓRIO E POPULAÇÃO

#### Divisão territorial da região : NUTS III e Municípios

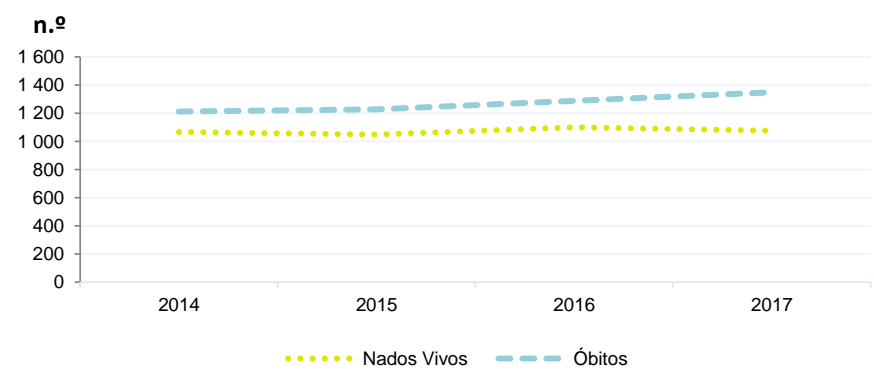


#### Dinâmica populacional, 2017

	Município	NUTS III	NUTS II	Portugal	Peso do Município NUTS III (%)
<b>População residente (N.º)</b>	116 330	2 833 679	2 833 679	10 291 027	4,1
Homens	54 975	1 328 244	1 328 244	4 867 692	4,1
Mulheres	61 355	1 505 435	1 505 435	5 423 335	4,1
Com menos de 15 anos	18 206	450 480	450 480	1 423 896	4,0
Com 65 ou mais anos	25 138	611 821	611 821	2 213 274	4,1
<b>Densidade pop. (N.º/Km²)</b>	505,1	939,8	939,8	111,6	-
<b>Taxa de crescimento efetivo anual (%)</b>	-0,6	0,4	0,4	-0,2	-
<b>Taxa de crescimento natural anual (%)</b>	-0,2	0,1	0,1	-0,2	-
<b>Índice de Invelhecimento</b>	138,1	135,8	135,8	155,4	-
<b>Índice de Potencialidade</b>	65,0	68,1	68,1	70,6	-

Fonte: INE, Estimativas Anuais da População Residente e Indicadores Demográficos; Ministério do Ambiente - Direção Geral do Território, Carta Administrativa Oficial de Portugal.

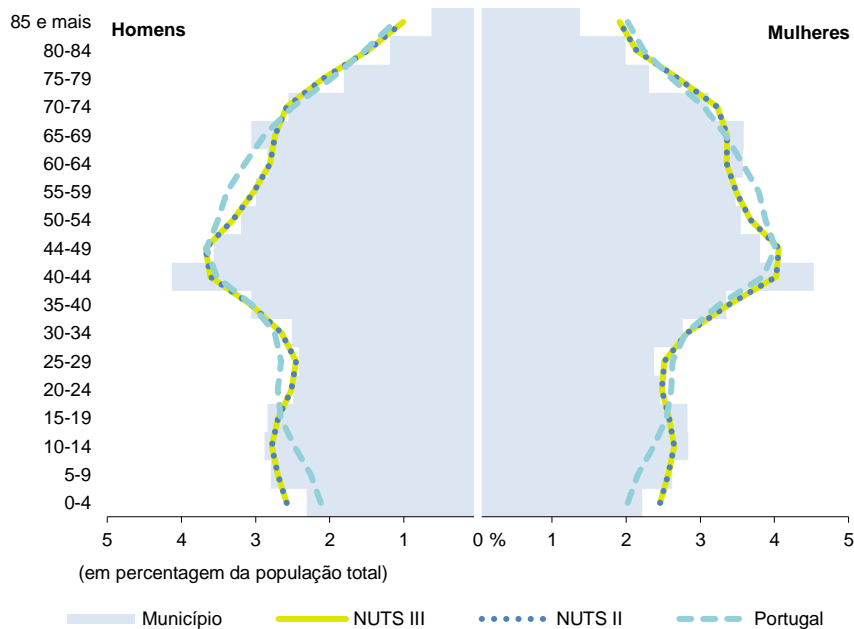
#### Nados-vivos e óbitos por Município, 2014-2017



	Ano	Município	NUTS III	NUTS II	Portugal
<b>Nados Vivos</b>	2017	1 075	29 054	29 054	86 154
	2016	1 100	29 039	29 039	87 126
	2015	1 047	28 364	28 364	85 500
	2014	1 066	27 787	27 787	82 367
<b>Óbitos</b>	2017	1 349	27 236	27 236	109 758
	2016	1 289	27 574	27 574	110 573
	2015	1 228	27 306	27 306	108 539
	2014	1 213	26 190	26 190	104 843

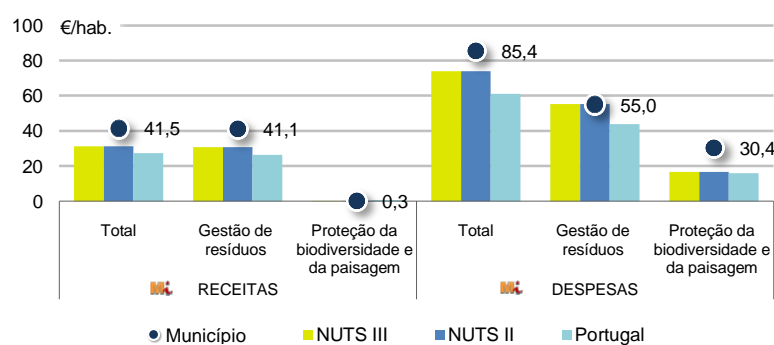
Fonte: INE, Nados-vivos e Óbitos

#### Estrutura etária da população, 2017



Fonte: INE, Estimativas Anuais da População Residente.

#### Receitas e despesas dos municípios em ambiente por habitante, 2017



Fonte: INE, Inquérito aos municípios - Proteção do ambiente

#### Indicadores de Educação, 2017

	Município	NUTS III	NUTS II	Portugal
<b>Taxa bruta de pré-escolarização (%)</b>	93,7	87,8	87,8	94,5
<b>Taxa bruta de escolarização no ensino básico (%)</b>	111,4	107,8	107,8	108,9
<b>Taxa bruta de escolarização no ensino secundário (%)</b>	131,7	126,5	126,5	118,4
<b>Taxa de retenção e desistência no ensino básico regular (%)</b>	6,4	6,5	6,5	5,5
<b>Taxa de transição/ conclusão no ensino secundário regular (%)</b>	84,1	81,0	81,0	84,9

Fonte: Ministério da Educação e Ministério da Ciência, Tecnologia e Ensino Superior - Direção-Geral de Estatísticas da Educação e Ciência.

Constituição de pessoas coletivas e entidades equiparadas, 2018

Mês	Município	NUTSIII	NUTSII	Portugal	Peso do Município NUTS III (%)
dez-18	32	1 359	1 359	3 481	2,4
nov-18	50	1 592	1 592	3 651	3,1
out-18	43	1 551	1 551	3 747	2,8
set-18	33	1 301	1 301	3 114	2,5
ago-18	38	1 140	1 140	2 720	3,3
jul-18	40	1 348	1 348	3 209	3,0
jun-18	39	1 376	1 376	3 358	2,8
mai-18	49	1 543	1 543	3 680	3,2
abr-18	38	1 438	1 438	3 654	2,6
mar-18	43	1 613	1 613	4 101	2,7
fev-18	46	1 457	1 457	3 611	3,2
jan-18	55	2 074	2 074	5 287	2,7
<b>12 Meses</b>	<b>506</b>	<b>17 792</b>	<b>17 792</b>	<b>43 613</b>	<b>2,8</b>

Fonte: INE, Constituição e Dissolução de Pessoas Coletivas e Entidades equiparadas

Valor mediano das vendas por m2 de alojamentos familiares (€), (2017-2018)

	Município	NUTSIII	NUTSII	Portugal
4.º Trim. 2018	945	1333	1333	996
3.º Trim. 2018	908	1318	1318	984
2.º Trim. 2018	877	1305	1305	969
1.º Trim. 2018	833	1283	1283	950
4.º Trim. 2017	808	1262	1262	932
3.º Trim. 2017	785	1242	1242	912

Fonte: INE, Estatísticas de preços da habitação ao nível local

Empresas e estabelecimentos, 2016

	Município	NUTS III	NUTS II	Portugal	Peso do Município NUTS III (%)
<b>Empresas</b>					
<b>Pessoal ao serviço (Nº)</b>	32 092	1 278 935	1 278 935	3 704 740	2,5
<b>Volume de negócios (milhões €)</b>	5 096	152 946	152 946	340 479	3,3
Indicador de concentração do volume de negócios das quatro maiores empresas (%)	47,3	10,0	10,0	4,8	-
<b>Valor acrescentado bruto (milhões €)</b>	995	38 323	38 323	85 410	2,6
Taxa de variação (2016/2015) (%)	-0,9	5,0	5,0	6,0	-
Indicador de concentração do valor acrescentado bruto das quatro maiores empresas (%)	25,1	9,8	9,8	4,4	-
<b>Sociedades</b>					
<b>Taxa de sobrevivência das sociedades nascidas 2 anos antes (%)</b>	51,9	51,9	51,9	55,6	-
<b>Estabelecimentos</b>					
<b>Pessoal ao serviço (Nº)</b>	35 714	1 126 185	1 126 185	3 692 780	3,2
<b>Volume de negócios (milhões €)</b>	4 405	130 844	130 844	336 993	3,4

Fonte: INE, Sistema de Contas Integradas das Empresas

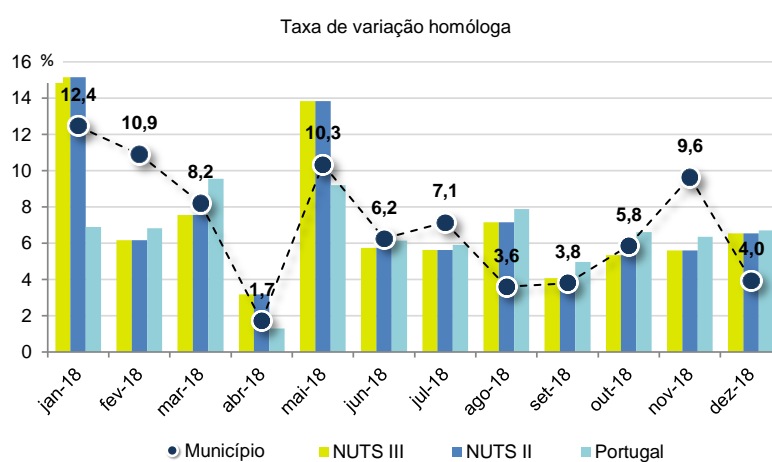
Comércio Internacional, 2017

	Município	NUTS III	NUTS II	Portugal	Peso do Município NUTS III (%)
<b>Saldo da balança comercial</b>					
	1 224 726	- 18 686 897	- 18 686 897	- 14 670 577	-
<b>Exportações de bens</b>	1 689 467	15 987 046	15 987 046	55 017 988	10,6
Taxa de variação (2017/2016) (%)	496,7	23,5	23,5	10,0	-
<b>Importações de bens</b>	464 741	34 673 943	34 673 943	69 688 565	1,3
Taxa de variação (2017/2016) (%)	10,0	13,4	13,4	13,5	-
<b>Taxa de cobertura (%)</b>	363,5	46,1	46,1	78,9	-

Fonte: INE, Estatísticas do Comércio Internacional de Bens.

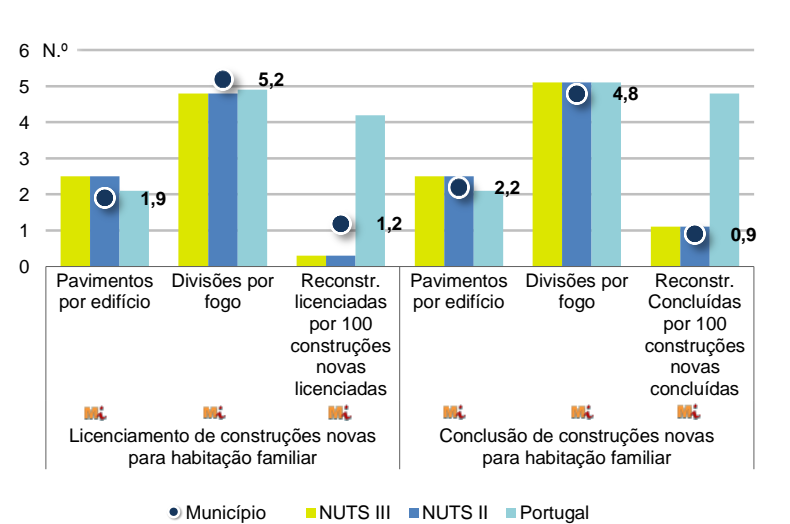
Nota: Dados definitivos de 2016 e 2017.

Levantamentos em caixas multibanco e compras em terminais de pagamento automáticos, 2018



Fonte: Sociedade Interbancária de Serviços (SIBS).

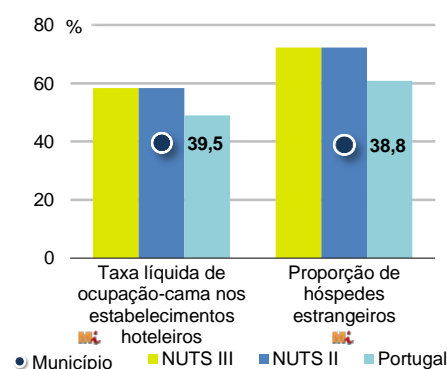
Licenciamento e conclusão de obras, 2017



Fonte: INE, Inquérito aos Projetos de Obras de Edificação e de Demolição de Edifícios e Estatísticas das Obras Concluídas.

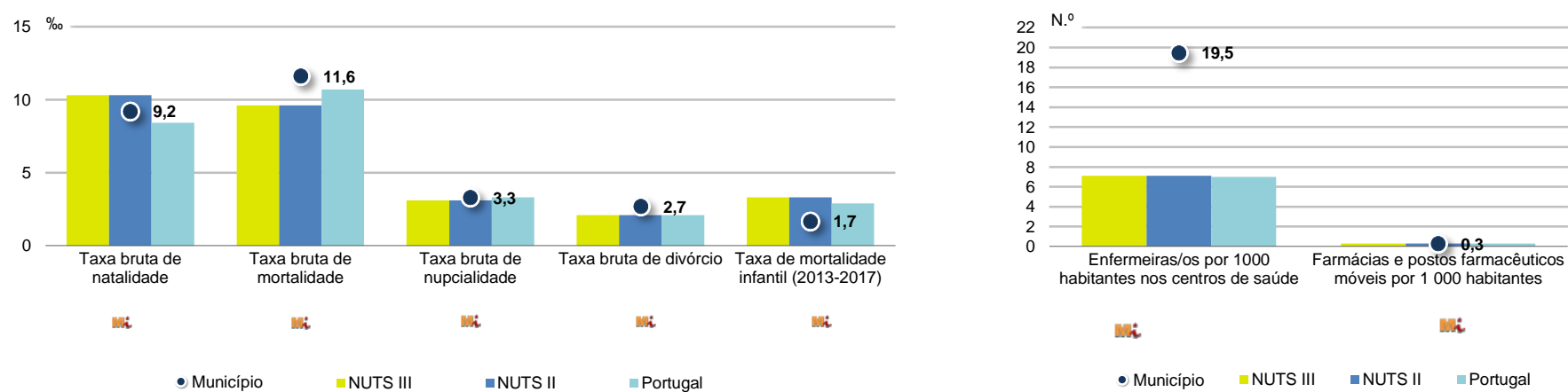
Turismo, 2017

	Município	NUTS III	NUTS II	Portugal	Peso do Município NUTS III (%)
<b>Estabelecimentos hoteleiros (Nº)</b>	29	771	771	5 840	3,8
Hotéis (Nº)	12	270	270	1 309	4,4
<b>Capacidade de alojamento (Nº)</b>	2 304	80 416	80 416	402 832	2,9
Hóspedes (Nº)	165 684	7 135 483	7 135 483	23 953 765	2,3
<b>Dormidas (Nº)</b>	313 003	16 695 206	16 695 206	65 385 210	1,9
<b>Estada média</b>	1,9	2,3	2,3	2,7	-
<b>Proveitos(milhares €)</b>	13 599	1 151 787	1 151 787	3 681 207	1,2



Fonte: INE, Inquérito à Permanência de Hóspedes e Outros Dados na Hotelaria

## Demografia e Saúde, 2017



Fonte: INE, Indicadores Demográficos, Óbitos por Causas de Morte, Estatísticas do Pessoal de Saúde, Estatísticas das Farmácias

## Despesa das Câmaras Municipais em atividades culturais e de desporto, 2017

	Município	NUTS III	NUTS II	Portugal	Peso do Município NUTS III (%)
<b>Em atividades culturais e criativas (milhares €)</b>	4 331	104 042	104 042	450 127	4,2
Património	912	31 402	31 402	94 214	2,9
Bibliotecas e arquivos	639	12 576	12 576	70 648	5,1
Artes do espetáculo	1 136	20 149	20 149	114 892	5,6
Atividades interdisciplinares	1 160	31 129	31 129	125 035	3,7
<b>Em atividades culturais e criativas por habitante (€/hab.)</b>	37,2	36,7	36,7	43,7	-
<b>Em atividades e equipamentos desportivos por habitante (€/hab.)</b>	18,9	13,1	13,1	28,8	-

Fonte: INE, Inquérito ao financiamento de atividades culturais, criativas e desportivas pelas Câmaras Municipais

## &gt;&gt; NOTA TÉCNICA

Toda a informação aqui divulgada está disponível na base de dados do Portal do INE ([www.ine.pt](http://www.ine.pt)), ou nas publicações Anuários Regionais, ambas organizadas, por tema.

Associado a cada indicador está o símbolo **Mi**, que corresponde à respetiva Metainformação. Para informação complementar, sugere-se a consulta do Sistema de Metainformação que integra e disponibiliza conceitos, classificações, variáveis, suportes de recolha de informação e documentação metodológica com aplicação no âmbito do Sistema Estatístico Nacional.

Nos casos em que a informação é confidencial, esta não é apresentada nos gráficos, e nos quadros surge identificada com o respetivo sinal convencional.

**Se esta informação, não corresponder totalmente às suas expectativas, por favor contacte-nos. O seu contato permitirá ao INE analisar o conteúdo da informação e contribuirá para o acréscimo da qualidade dos dados estatísticos. Obrigado.**

Versão Corrigida - Última atualização destes dados: 17 de julho de 2019

## Sinais convencionais por ausência de valor

...	Dado confidencial	o	Dado inferior a metade do módulo da unidade utilizada
-	Dado não aplicável	oo	Infinito
x	Dado não disponível		