

RETORNO DE INFORMAÇÃO AOS RESPONDENTES MUNICÍPIOS



INSTITUTO NACIONAL DE ESTATÍSTICA
STATISTICS PORTUGAL

DEZEMBRO DE 2023

>> IDENTIFICAÇÃO DO MUNICÍPIO

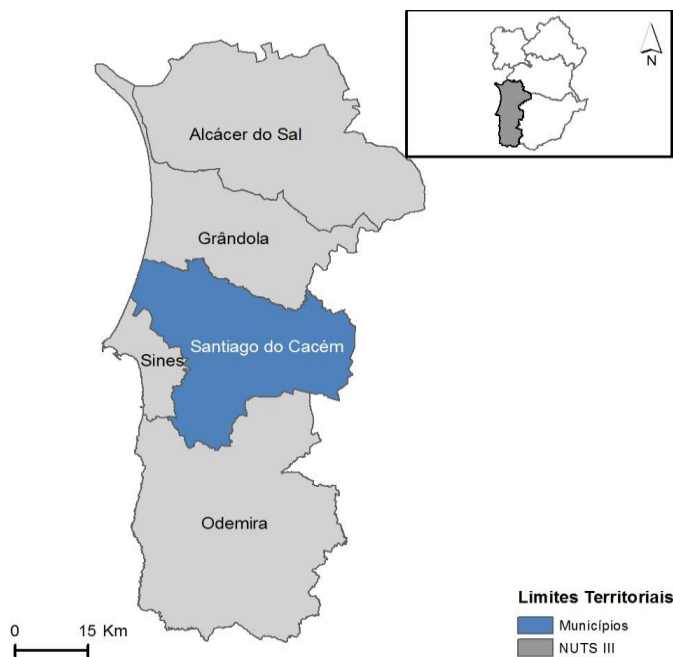
Nome do Município: **SANTIAGO DO CACÉM**
NUTS III / NUTS II: **ALENTEJO LITORAL / ALENTEJO**

Código Divisão Administrativa (Distrito/Município): **1509**

>> CARACTERIZAÇÃO SOCIOECONÓMICA DO MUNICÍPIO

TERRITÓRIO E POPULAÇÃO

Divisão territorial da região : NUTS III e Municípios

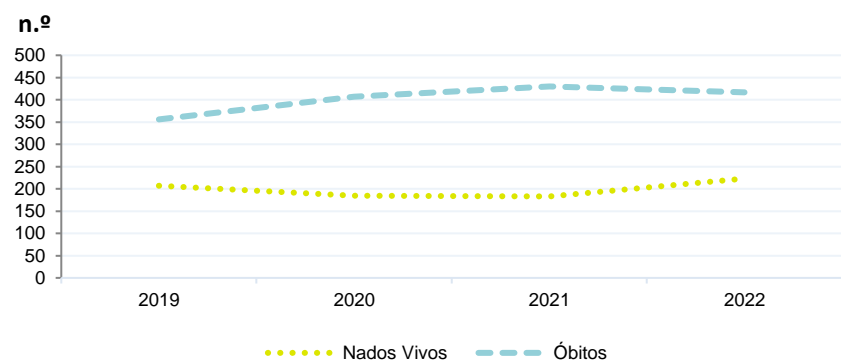


Dinâmica populacional, 2022

	Município	NUTS III	NUTS II	Portugal	Peso do Município NUTS III (%)
População residente (N.º)	28 061	99 111	714 552	10 467 366	28,3
Homens	13 581	50 985	347 702	5 001 811	26,6
Mulheres	14 480	48 126	366 850	5 465 555	30,1
Com menos de 15 anos	3 505	11 805	89 053	1 351 011	29,7
Com 65 ou mais anos	8 299	26 153	192 030	2 507 922	31,7
Densidade pop. (N.º/Km²)	26,5	18,7	22,6	113,5	-
Taxa de crescimento efetivo anual (%)	0,1	0,8	0,2	0,4	-
Taxa de crescimento natural anual (%)	-0,7	-0,6	-0,8	-0,4	-
Índice de Invelhecimento	236,8	221,5	215,6	185,6	-
Índice de Potencialidade	62,2	64,7	69,7	74,2	-

Fonte: INE, Estimativas Anuais da População Residente e Indicadores Demográficos; Ministério do Ambiente - Direção Geral do Território, Carta Administrativa Oficial de Portugal.

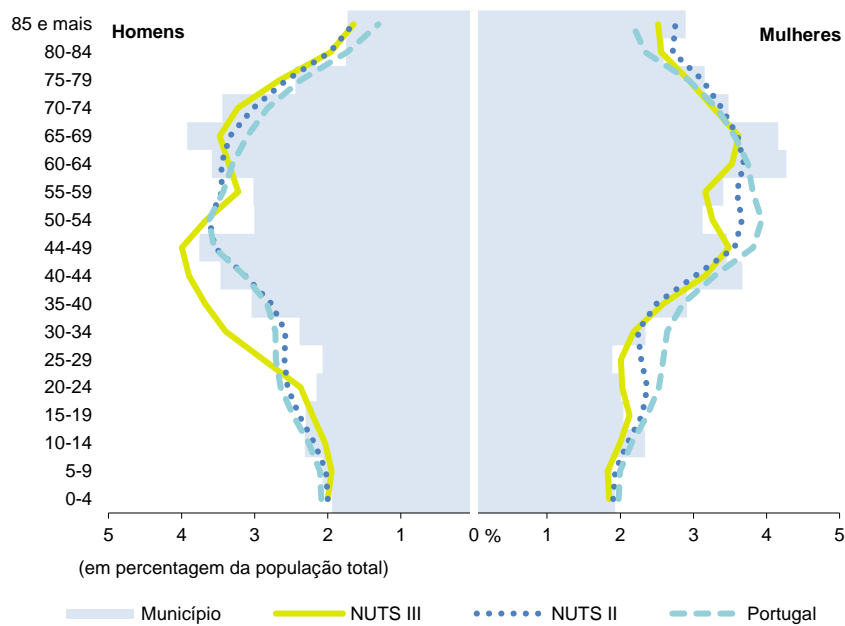
Nados-vivos e óbitos por Município, 2019-2022



	Ano	Município	NUTS III	NUTS II	Portugal
Nados Vivos	2022	223	789	5 380	83 671
	2021	183	752	5 235	79 582
	2020	185	747	5 351	84 530
	2019	207	734	5 350	86 579
Óbitos	2022	417	1 380	11 326	124 311
	2021	430	1 485	11 743	124 841
	2020	407	1 372	11 275	123 396
	2019	356	1 288	10 442	111 843

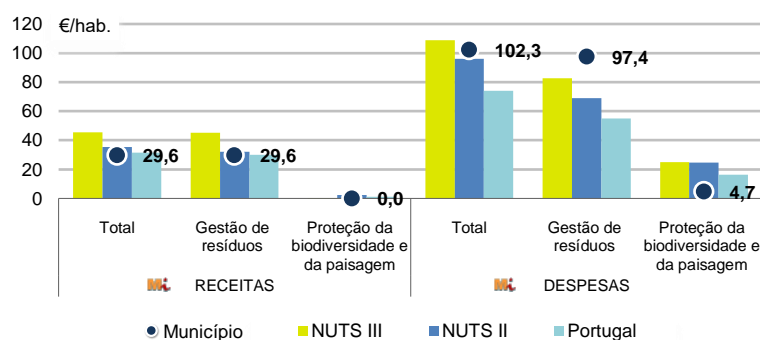
Fonte: INE, Nados-vivos e Óbitos

Estrutura etária da população, 2022



Fonte: INE, Estimativas Anuais da População Residente.

Receitas e despesas dos municípios em ambiente por habitante, 2022



Fonte: INE, Inquérito aos municípios - Proteção do ambiente

Indicadores de Educação, 2022

	Município	NUTS III	NUTS II	Portugal
Taxa bruta de pré-escolarização (%)	104,1	108,3	102,1	98,3
Taxa bruta de escolarização no ensino básico (%)	111,8	111,7	110,5	110,4
Taxa bruta de escolarização no ensino secundário (%)	121,2	123,4	122,2	126,9
Taxa de retenção e desistência no ensino básico regular (%)	4,1	4,6	4,3	3,1
Taxa de transição/ conclusão no ensino secundário regular (%)	88,3	90,2	91,7	91,4

Fonte: Ministério da Educação e Ministério da Ciência, Tecnologia e Ensino Superior - Direção-Geral de Estatísticas da Educação e Ciência.

INDICADORES DE ATIVIDADE ECONÓMICA

Constituição de pessoas coletivas e entidades equiparadas, 2022/2023

Mês	Município	NUTSIII	NUTSII	Portugal	Peso do Município NUTS III (%)
out-23	5	49	228	4 254	10,2
set-23	7	33	194	3 855	21,2
ago-23	6	34	208	3 334	17,6
jul-23	8	33	212	3 922	24,2
jun-23	5	36	187	3 559	13,9
mai-23	5	44	255	4 545	11,4
abr-23	9	43	206	3 635	20,9
mar-23	9	49	277	5 284	18,4
fev-23	7	34	263	4 533	20,6
jan-23	13	46	257	5 154	28,3
dez-22	9	31	209	3 528	29,0
nov-22	9	28	196	3 915	32,1
12 Meses	92	460	2 692	49 518	20,0

Fonte: INE, Constituição e Dissolução de Pessoas Coletivas e Entidades equiparadas

Valor mediano das vendas por m2 de alojamentos familiares (€), (2020-2021)

	Município	NUTSIII	NUTSII	Portugal
3.º Trim. 2021	1081	1141	769	1250
2.º Trim. 2021	1003	1107	759	1218
1.º Trim. 2021	1002	1077	751	1197
4.º Trim. 2020	990	1080	743	1188
3.º Trim. 2020	997	1093	728	1160
2.º Trim. 2020	1039	1108	714	1137

Fonte: INE, Estatísticas de preços da habitação ao nível local

Empresas e estabelecimentos, 2021

	Município	NUTS III	NUTS II	Portugal	Peso do Município NUTS III (%)
Empresas					
Pessoal ao serviço (Nº)	7 256	39 602	224 809	4 236 222	18,3
Volume de negócios (milhões €)	506	3 749	21 245	430 887	13,5
Indicador de concentração do volume de negócios das quatro maiores empresas (%)	18,4	38,7	10,0	5,0	-
Valor acrescentado bruto (milhões €)	129	1 001	5 056	108 914	12,9
Taxa de variação (2021/2020) (%)	13,1	33,5	20,9	15,6	-
Indicador de concentração do valor acrescentado bruto das quatro maiores empresas (%)	22,8	29,1	11,6	2,6	-
Sociedades					
Taxa de sobrevivência das sociedades nascidas 2 anos antes (%)	51,1	56,0	57,0	57,2	-
Estabelecimentos					
Pessoal ao serviço (Nº)	7 896	42 628	240 542	4 227 236	18,5
Volume de negócios (milhões €)	653	4 284	24 136	428 748	15,2

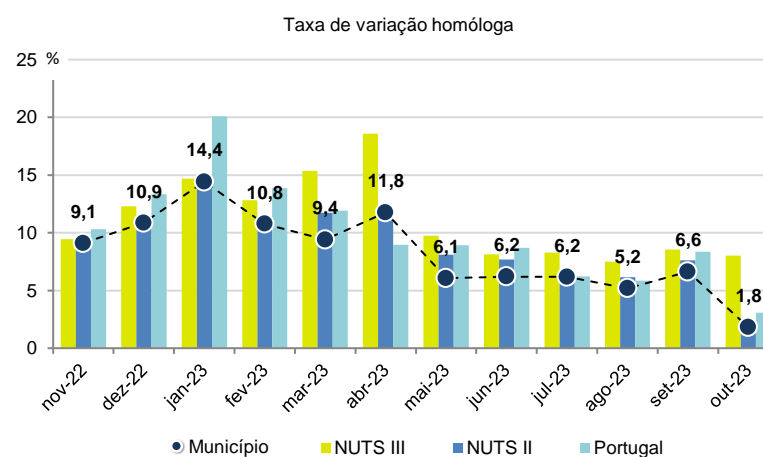
Fonte: INE, Sistema de Contas Integradas das Empresas

Comércio Internacional, 2022

	Município	NUTS III	NUTS II	Portugal	Peso do Município NUTS III (%)
Saldo da balança comercial					
	7 851	736 491	1 532 613	- 31 083 063	-
Exportações de bens	29 620	1 623 338	5 674 584	78 402 738	1,8
Taxa de variação (2022/2021) (%)	0,7	15,2	19,5	23,2	-
Importações de bens	21 769	886 847	4 141 972	109 485 801	2,5
Taxa de variação (2022/2021) (%)	1,9	4,6	21,5	31,7	-
Taxa de cobertura (%)	136,1	183,0	137,0	71,6	-

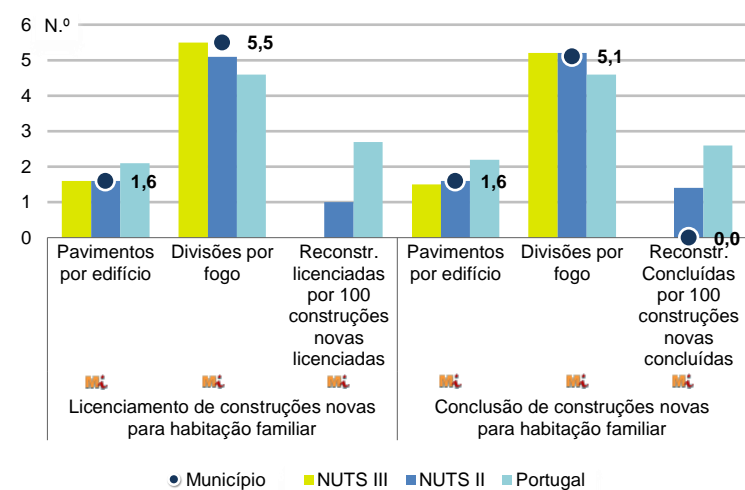
Fonte: INE, Estatísticas do Comércio Internacional de Bens.
Nota: Dados definitivos de 2017 e 2018.

Levantamentos em caixas multibanco e compras em terminais de pagamento automáticos, 2022/2023



Fonte: Sociedade Interbancária de Serviços (SIBS).

Licenciamento e conclusão de obras, 2022

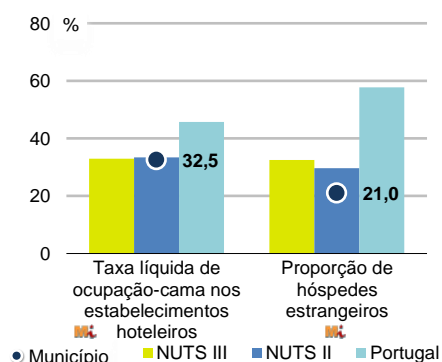


	Município	NUTS III	NUTS II	Portugal	Peso do Município NUTS III (%)
Obras Licenciadas					
Nº de Edifícios	73	333	1 691	23 297	21,9
Taxa de variação (2022/2021) (%)	12,3	-22,6	-7,5	-4,0	-
Reabilitação	20	54	344	4 491	37,0
Construções novas para habitação familiar	53	279	1 347	18 806	19,0
Fogos	41	235	959	15 309	17,4
	43	270	1 206	30 247	15,9
Obras Concluídas					
Nº de Edifícios	35	175	1 267	15 588	20,0
Taxa de variação (2022/2021) (%)	2,9	-4,4	-1,7	-3,5	-
Reabilitação	6	25	257	2 871	24,0
Construções novas para habitação familiar	29	150	1 010	12 717	19,3
Fogos	16	110	686	9 573	14,5
	17	128	812	20 156	13,3

Fonte: INE, Inquérito aos Projetos de Obras de Edificação e de Demolição de Edifícios e Estatísticas das Obras Concluídas.

Turismo, 2022

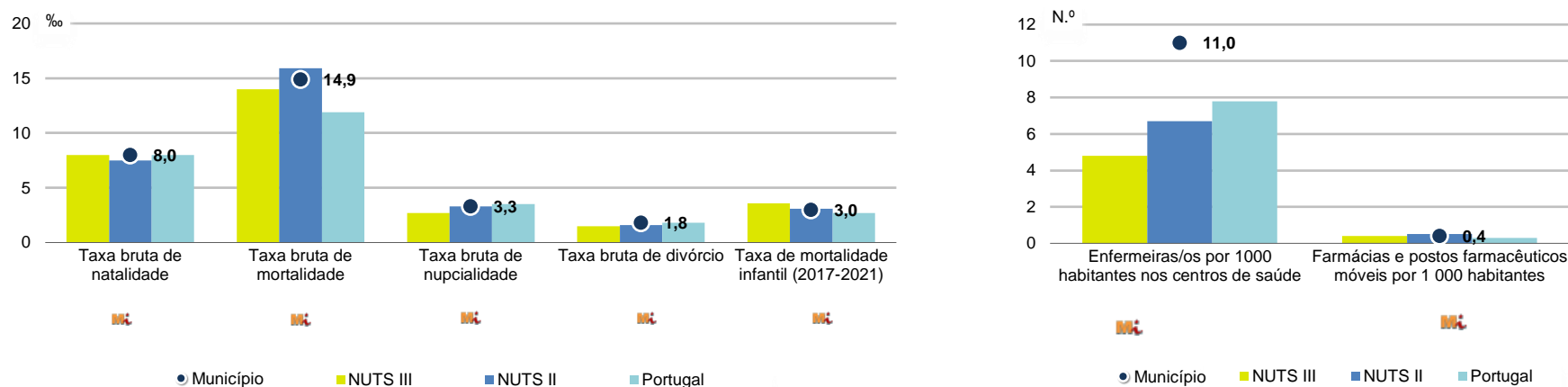
	Município	NUTS III	NUTS II	Portugal	Peso do Município NUTS III (%)
Estabelecimentos hoteleiros (Nº)	52	247	793	7 095	21,1
Hotéis (Nº)	3	36	135	2 025	8,3
Capacidade de alojamento (Nº)	1 376	10 239	27 076	457 818	13,4
Hóspedes (Nº)	70 803	451 177	1 545 342	26 519 721	15,7
Dormidas (Nº)	147 195	1 054 491	3 035 437	69 694 791	14,0
Estada média	2,1	2,3	2,0	2,6	-
Proveitos(milhares €)	9 880	93 165	222 829	5 014 083	10,6



Fonte: INE, Inquérito à Permanência de Hóspedes e Outros Dados na Hotelaria

INDICADORES DEMOGRÁFICOS E SOCIAIS

Demografia e Saúde, 2022



Fonte: INE, Indicadores Demográficos, Óbitos por Causas de Morte, Estatísticas do Pessoal de Saúde, Estatísticas das Farmácias

Despesa das Câmaras Municipais em atividades culturais e de desporto, 2022

	Município	NUTS III	NUTS II	Portugal	Peso do Município NUTS III (%)
Em atividades culturais e criativas (milhares €)	2 922	11 461	67 354	582 040	25,5
Património	656	2 815	15 409	129 517	23,3
Bibliotecas e arquivos	700	2 107	10 480	81 474	33,2
Artes do espetáculo	881	3 474	20 376	155 472	25,4
Atividades interdisciplinares	481	2 293	14 074	157 813	21,0
Em atividades culturais e criativas por habitante (€/hab.)	104,1	115,6	94,3	55,6	-
Em atividades e equipamentos desportivos por habitante (€/hab.)	49,1	67,7	54,9	35,1	-

Fonte: INE, Inquérito ao financiamento de atividades culturais, criativas e desportivas pelas Câmaras Municipais

>> NOTA TÉCNICA

Toda a informação aqui divulgada está disponível na base de dados do Portal do INE (www.ine.pt), ou nas publicações Anuários Regionais, ambas organizadas, por tema.

Associado a cada indicador está o símbolo **Mi**, que corresponde à respetiva Metainformação. Para informação complementar, sugere-se a consulta do Sistema de Metainformação que integra e disponibiliza conceitos, classificações, variáveis, suportes de recolha de informação e documentação metodológica com aplicação no âmbito do Sistema Estatístico Nacional.

Nos casos em que a informação é confidencial, esta não é apresentada nos gráficos, e nos quadros surge identificada com o respetivo sinal convencional.

Se esta informação, não corresponder totalmente às suas expectativas, por favor contacte-nos. O seu contato permitirá ao INE analisar o conteúdo da informação e contribuirá para o acréscimo da qualidade dos dados estatísticos.

Última atualização destes dados: 24 de novembro de 2023

Sinais convencionais por ausência de valor

...	Dado confidencial	o	Dado inferior a metade do módulo da unidade utilizada
-	Dado não aplicável	oo	Infinito
x	Dado não disponível		