

# RETORNO DE INFORMAÇÃO AOS RESPONDENTES MUNICÍPIOS



INSTITUTO NACIONAL DE ESTATÍSTICA  
STATISTICS PORTUGAL

NOVEMBRO DE 2021

## >> IDENTIFICAÇÃO DO MUNICÍPIO

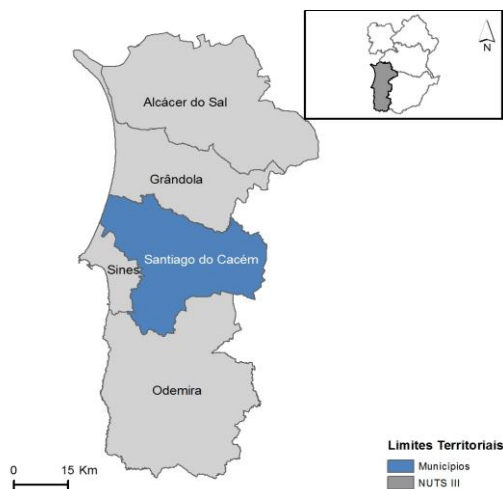
Nome do Município: **SANTIAGO DO CACÉM**  
NUTS III / NUTS II: **ALENTEJO LITORAL / ALENTEJO**

Código Divisão Administrativa (Distrito/Município): **1509**

## >> CARACTERIZAÇÃO SOCIOECONÓMICA DO MUNICÍPIO

### TERRITÓRIO E POPULAÇÃO

#### Divisão territorial da região : NUTS III e Municípios

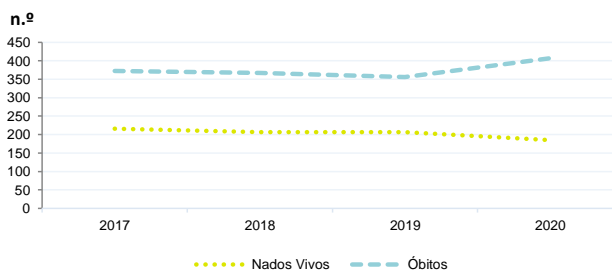


#### Dinâmica populacional, 2020

	Município	NUTS III	NUTS II	Portugal	Peso do Município NUTS III (%)
<b>População residente (N.º)</b>	28 638	93 122	699 420	10 298 252	30,8
Homens	13 806	45 588	335 432	4 858 749	30,3
Mulheres	14 832	47 534	363 988	5 439 503	31,2
Com menos de 15 anos	3 414	11 254	86 027	1 382 628	30,3
Com 65 ou mais anos	7 906	24 927	179 740	2 309 648	31,7
<b>Densidade pop. (N.º/Km²)</b>	27,0	17,5	22,1	111,7	-
<b>Taxa de crescimento efetivo anual (%)</b>	-0,5	-0,4	-0,7	0,0	-
<b>Taxa de crescimento natural anual (%)</b>	-0,8	-0,7	-0,8	-0,4	-
<b>Índice de Invelhecimento</b>	231,6	221,5	208,9	167,0	-
<b>Índice de Potencialidade</b>	72,7	70,7	72,1	72,3	-

Fonte: INE, Estimativas Anuais da População Residente e Indicadores Demográficos; Ministério do Ambiente - Direção Geral do Território, Carta Administrativa Oficial de Portugal.

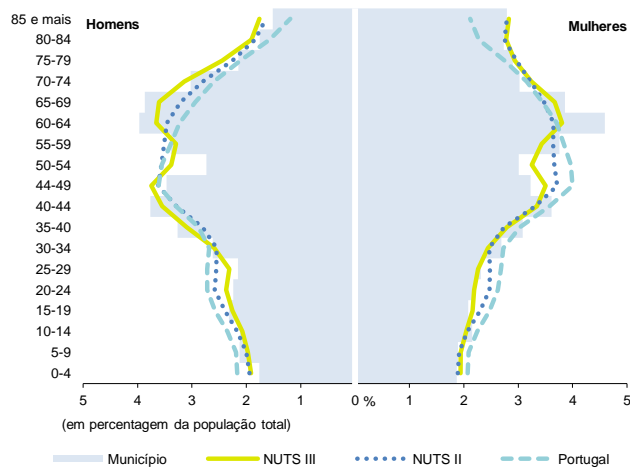
#### Nados-vivos e óbitos por Município, 2017-2020



	Ano	Município	NUTS III	NUTS II	Portugal
<b>Nados Vivos</b>	2020	185	746	5 347	84 426
	2019	207	734	5 350	86 579
	2018	207	712	5 383	87 020
	2017	216	680	5 225	86 154
<b>Óbitos</b>	2020	407	1 372	11 271	123 358
	2019	356	1 288	10 442	111 793
	2018	367	1 248	10 464	113 051
	2017	372	1 240	10 118	109 758

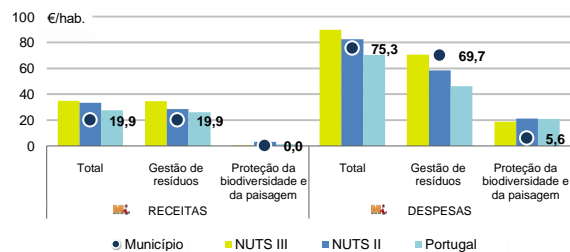
Fonte: INE, Nados-vivos e Óbitos

#### Estrutura etária da população, 2020



Fonte: INE, Estimativas Anuais da População Residente.

#### Receitas e despesas dos municípios em ambiente por habitante, 2020



Fonte: INE, Inquérito aos municípios - Proteção do ambiente

#### Indicadores de Educação, 2020

	Município	NUTS III	NUTS II	Portugal
<b>Taxa bruta de pré-escolarização (%)</b>	106,6	112,3	105,6	97,1
<b>Taxa bruta de escolarização no ensino básico (%)</b>	109,4	115,8	113,1	108,4
<b>Taxa bruta de escolarização no ensino secundário (%)</b>	104,8	115,1	118,6	122,9
<b>Taxa de retenção e desistência no ensino básico regular (%)</b>	2,9	2,7	3,3	2,2
<b>Taxa de transição/ conclusão no ensino secundário regular (%)</b>	90,7	90,6	92,0	91,5

Fonte: Ministério da Educação e Ministério da Ciência, Tecnologia e Ensino Superior - Direção-Geral de Estatísticas da Educação e Ciência.

INDICADORES DE ATIVIDADE ECONÓMICA

Constituição de pessoas coletivas e entidades equiparadas, 2020/2021

Mês	Município	NUTSIII	NUTSII	Portugal	Peso do Município NUTS III (%)
set-21	3	25	177	3 381	12,0
ago-21	5	30	148	2 822	16,7
jul-21	3	24	163	3 260	12,5
jun-21	4	28	187	3 089	14,3
mai-21	4	24	195	3 637	16,7
abr-21	4	26	202	3 598	15,4
mar-21	3	35	220	3 741	8,6
fev-21	6	32	168	3 003	18,8
jan-21	7	32	198	3 213	21,9
dez-20	9	33	177	3 038	27,3
nov-20	2	30	156	2 850	6,7
out-20	8	39	189	3 483	20,5
12 Meses	58	358	2 180	39 115	16,2

Fonte: INE, Constituição e Dissolução de Pessoas Coletivas e Entidades equiparadas

Valor mediano das vendas por m2 de alojamentos familiares (€), (2020-2021)

	Município	NUTSIII	NUTSII	Portugal
2.º Trim. 2021	1003	1107	759	1218
1.º Trim. 2021	1002	1077	751	1197
4.º Trim. 2020	990	1080	743	1188
3.º Trim. 2020	997	1093	728	1160
2.º Trim. 2020	1039	1108	714	1137
1.º Trim. 2020	1003	1076	699	1117

Fonte: INE, Estatísticas de preços da habitação ao nível local

Empresas e estabelecimentos, 2019

	Município	NUTS III	NUTS II	Portugal	Peso do Município NUTS III (%)
Empresas					
Personal ao serviço (Nº)	7 519	37 138	221 387	4 225 538	20,2
Volume de negócios (milhões €)	462	3 344	18 681	412 640	13,8
Indicador de concentração do volume de negócios das quatro maiores empresas (%)	17,2	36,3	9,6	4,9	-
Valor acrescentado bruto (milhões €)	125	830	4 442	104 417	15,1
Taxa de variação (2019/2018) (%)	11,8	12,2	5,5	5,8	-
Indicador de concentração do valor acrescentado bruto das quatro maiores empresas (%)	16,4	21,9	8,1	3,1	-
Sociedades					
Taxa de sobrevivência das sociedades nascidas 2 anos antes (%)	48,8	49,1	53,5	54,3	-
Estabelecimentos					
Personal ao serviço (Nº)	8 016	39 940	238 244	4 212 920	20,1
Volume de negócios (milhões €)	549	3 630	21 333	409 259	15,1

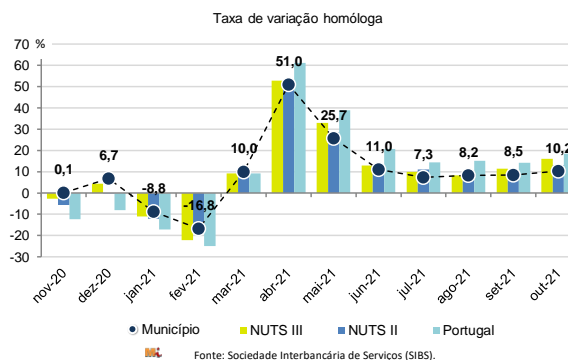
Fonte: INE, Sistema de Contas Integradas das Empresas

Comércio Internacional, 2020

	Município	NUTS III	NUTS II	Portugal	Peso do Município NUTS III (%)
(milhares de euros)					
Saldo da balança comercial	395	352 019	865 634	- 14 388 175	-
Exportações de bens	17 364	878 086	3 506 438	53 757 393	2,0
Taxa de variação (2020/2019) (%)	14,9	-27,5	-10,6	-10,3	-
Importações de bens	16 969	526 067	2 640 805	68 145 568	3,2
Taxa de variação (2020/2019) (%)	65,1	-21,5	-6,9	-14,8	-
Taxa de cobertura (%)	102,3	166,9	132,8	78,9	-

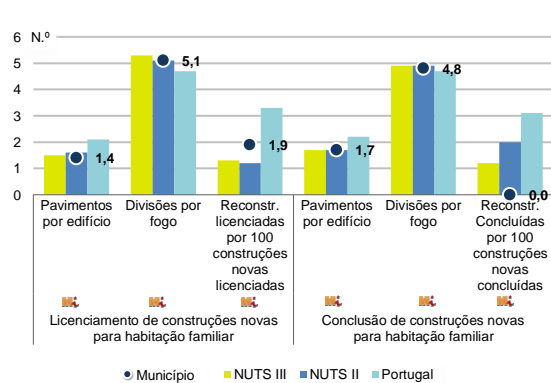
Fonte: INE, Estatísticas do Comércio Internacional de Bens.  
Nota: Dados definitivos de 2017 e 2018.

Levantamentos em caixas multibanco e compras em terminais de pagamento automáticos, 2020/2021



Fonte: Sociedade Interbancária de Serviços (SIBS).

Licenciamento e conclusão de obras, 2020

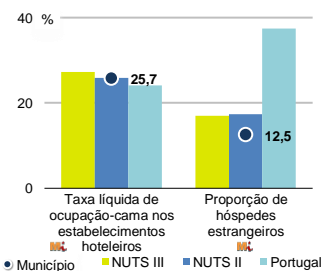


	Município	NUTS III	NUTS II	Portugal	Peso do Município NUTS III (%)
Obras Licenciadas					
Nº de Edifícios	58	274	1 672	21 508	21,2
Taxa de variação (2020/2019) (%)	-9,4	-18,5	-5,3	-4,0	-
Reabilitação	5	38	379	4 747	13,2
Construções novas para habitação familiar	53	236	1 293	16 761	22,5
Fogos	34	166	827	13 101	20,5
Obras Concluídas					
Nº de Edifícios	42	195	1 282	14 580	21,5
Taxa de variação (2020/2019) (%)	27,3	13,4	6,7	3,8	-
Reabilitação	7	23	295	3 031	30,4
Construções novas para habitação familiar	35	172	987	11 549	20,3
Fogos	27	145	613	8 384	18,6
Fogos	32	187	840	16 710	17,1

Fonte: INE, Inquérito aos Projetos de Obras de Edificação e de Demolição de Edifícios e Estatísticas das Obras Concluídas.

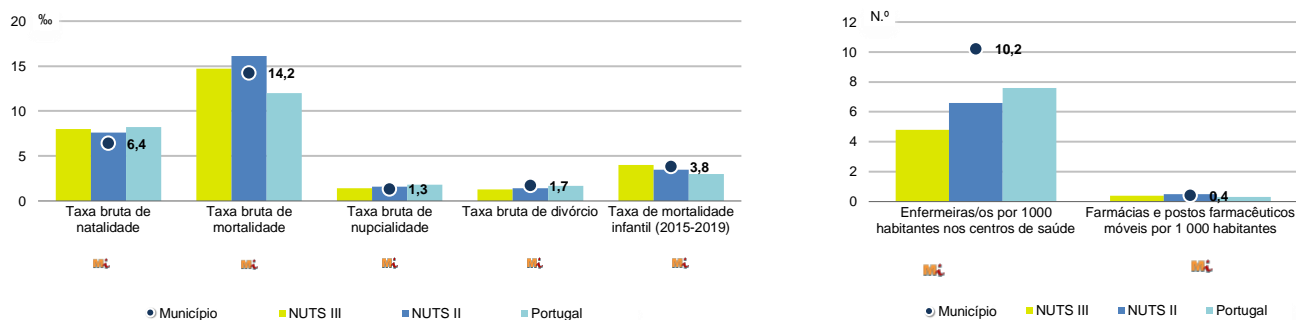
Turismo, 2020

	Município	NUTS III	NUTS II	Portugal	Peso do Município NUTS III (%)
Estabelecimentos hoteleiros (Nº)	50	219	671	5 183	22,8
Hotéis (Nº)	3	35	119	1 569	8,6
Capacidade de alojamento (Nº)	1 309	9 311	23 718	344 757	14,1
Hóspedes (Nº)	39 856	290 145	891 396	10 430 600	13,7
Dormidas (Nº)	91 659	692 694	1 829 255	25 798 299	13,2
Estada média	2,3	2,4	2,1	2,5	-
Proveitos(milhares €)	5 387	50 651	112 842	1 445 682	10,6



Fonte: INE, Inquérito à Permanência de Hóspedes e Outros Dados na Hotelaria

## Demografia e Saúde, 2020



Fonte: INE, Indicadores Demográficos, Óbitos por Causas de Morte, Estatísticas do Pessoal de Saúde, Estatísticas das Farmácias

## Despesa das Câmaras Municipais em atividades culturais e de desporto, 2020

	Município	NUTS III	NUTS II	Portugal	Peso do Município NUTS III (%)
<b>Em atividades culturais e criativas (milhares €)</b>	1 287	6 706	51 619	470 475	19,2
Património	362	1 320	14 900	112 649	27,4
Bibliotecas e arquivos	620	2 561	10 841	75 028	24,2
Artes do espetáculo	21	914	10 816	94 502	2,3
Atividades interdisciplinares	132	1 408	9 749	143 554	9,4
<b>Em atividades culturais e criativas por habitante (€/hab.)</b>	44,9	72,0	73,8	45,7	-
<b>Em atividades e equipamentos desportivos por habitante (€/hab.)</b>	39,0	45,9	43,1	29,2	-

Fonte: INE, Inquérito ao financiamento de atividades culturais, criativas e desportivas pelas Câmaras Municipais

## &gt;&gt; NOTA TÉCNICA

Toda a informação aqui divulgada está disponível na base de dados do Portal do INE ([www.ine.pt](http://www.ine.pt)), ou nas publicações Anuários Regionais, ambas organizadas, por tema.

Associado a cada indicador está o símbolo **Mi**, que corresponde à respetiva Metainformação. Para informação complementar, sugere-se a consulta do Sistema de Metainformação que integra e disponibiliza conceitos, classificações, variáveis, suportes de recolha de informação e documentação metodológica com aplicação no âmbito do Sistema Estatístico Nacional.

Nos casos em que a informação é confidencial, esta não é apresentada nos gráficos, e nos quadros surge identificada com o respetivo sinal convencional.

Se esta informação, não corresponder totalmente às suas expectativas, por favor contacte-nos. O seu contato permitirá ao INE analisar o conteúdo da informação e contribuirá para o acréscimo da qualidade dos dados estatísticos.

Última atualização destes dados: 22 de novembro de 2021

## Sinais convencionais por ausência de valor

...	Dado confidencial	o	Dado inferior a metade do módulo da unidade utilizada
-	Dado não aplicável	oo	Infinito
x	Dado não disponível		