

RETORNO DE INFORMAÇÃO AOS RESPONDENTES
MUNICÍPIOS

DEZEMBRO DE 2025

>> IDENTIFICAÇÃO DO MUNICÍPIO

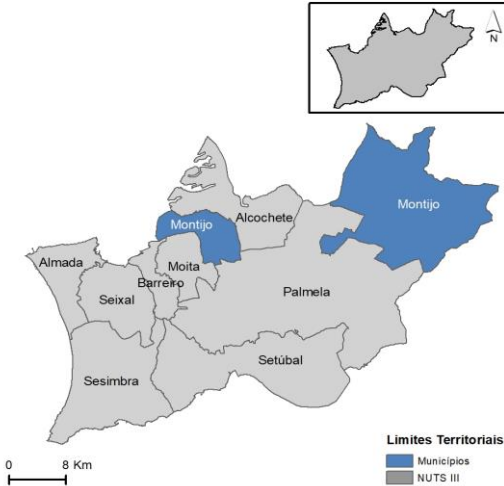
Nome do Município: **MONTIJO**
NUTS III / NUTS II: **PENÍNSULA DE SETÚBAL / PENÍNSULA DE SETÚBAL**

Código Divisão Administrativa (Distrito/Município): **1507**

>> CARACTERIZAÇÃO SOCIOECONÓMICA DO MUNICÍPIO

TERRITÓRIO E POPULAÇÃO

Divisão territorial da região : NUTS III e Municípios

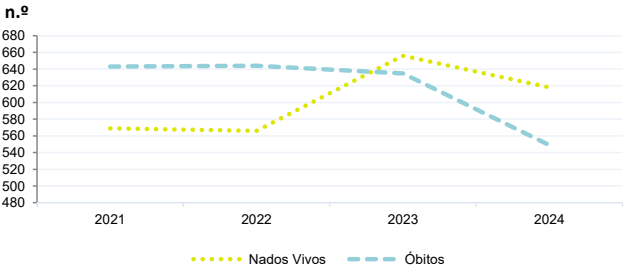


Dinâmica populacional, 2024

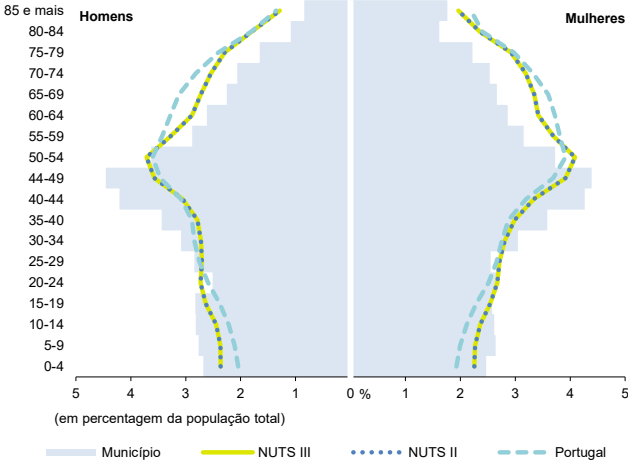
	Município	NUTS III	NUTS II	Portugal	Peso do Município NUTS III (%)
População residente (N.º)	60 612	848 507	848 507	10 749 635	7,1
Homens	29 489	401 286	401 286	5 140 276	7,3
Mulheres	31 123	447 221	447 221	5 609 359	7,0
Com menos de 15 anos	9 695	120 856	120 856	1 359 489	8,0
Com 65 ou mais anos	11 335	194 140	194 140	2 615 344	5,8
Densidade pop. (N.º/Km²)	173,9	522,1	522,1	116,6	-
Taxa de crescimento efetivo anual (%)	2,4	1,7	1,7	1,0	-
Taxa de crescimento natural anual (%)	0,1	-0,1	-0,1	-0,3	-
Índice de envelhecimento	116,9	160,6	160,6	192,4	-
Índice de Potencialidade	67,4	76,2	76,2	78,7	-

Fonte: INE, Estimativas Anuais da População Residente e Indicadores Demográficos; Ministério do Ambiente - Direção Geral do Território, Carta Administrativa Oficial de Portugal.

Nados-vivos e óbitos por Município, 2021-2024



Estrutura etária da população, 2024

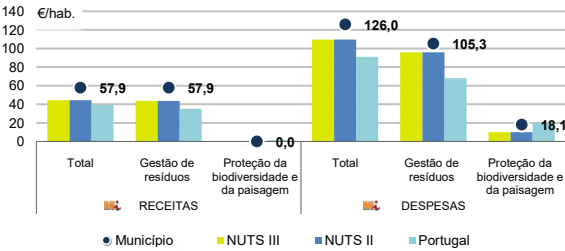


Fonte: INE, Estimativas Anuais da População Residente.

	Ano	Município	NUTS III	NUTS II	Portugal
Nados Vivos	2024	618	8 191	8 191	84 642
	2023	656	8 165	8 165	85 699
	2022	566	7 682	7 682	83 671
	2021	569	7061	7061	79582
Óbitos	2024	549	9 117	9 117	118 374
	2023	635	9 177	9 177	118 344
	2022	644	9 422	9 422	124 361
	2021	643	9848	9848	124841

Fonte: INE, Nados-vivos e Óbitos

Receitas e despesas dos municípios em ambiente por habitante, 2024



Fonte: INE, Inquérito aos municípios - Proteção do ambiente

Indicadores de Educação, 2024

	Município	NUTS III	NUTS II	Portugal
Taxa bruta de pré-escolarização (%)	80,6	92,2	92,2	100,6
Taxa bruta de escolarização no ensino básico (%)	105,7	117,9	117,9	113,2
Taxa bruta de escolarização no ensino secundário (%)	101,9	118,8	118,8	124,9
Taxa de retenção e desistência no ensino básico (%)	4,4	5,7	5,7	3,9
Taxa de transição/ conclusão no ensino secundário (%)	83,7	86,5	86,5	90,4

Fonte: Ministério da Educação e Ministério da Ciência, Tecnologia e Ensino Superior - Direção-Geral de Estatísticas da Educação e Ciência.

Constituição de pessoas coletivas e entidades equiparadas, 2024/2025

Mês	Município	NUTSIII	NUTSII	Portugal	Peso do Município NUTS III (%)
out-25	39	358	358	4 269	10,9
set-25	43	335	335	4 304	12,8
ago-25	23	253	253	3 379	9,1
jul-25	39	359	359	4 533	10,9
jun-25	28	296	296	3 646	9,5
mai-25	34	336	336	4 659	10,1
abr-25	24	275	275	3 878	8,7
mar-25	32	328	328	4 905	9,8
fev-25	33	365	365	4 879	9,0
jan-25	43	390	390	5 059	11,0
dez-24	28	299	299	3 563	9,4
nov-24	28	278	278	4 147	10,1
12 Meses	394	3 872	3 872	51 221	10,2

Fonte: INE, Constituição e Dissolução de Pessoas Coletivas e Entidades equiparadas

Valor mediano das vendas por m2 de alojamentos familiares (€), (2024-2025)

	Município	NUTSIII	NUTSII	Portugal
2.º Trim. 2025	2250	2305	2305	1923
1.º Trim. 2025	2111	2196	2196	1845
4.º Trim. 2024	2040	2117	2117	1777
3.º Trim. 2024	2000	2041	2041	1709
2.º Trim. 2024	1931	1991	1991	1661
1.º Trim. 2024	1883	1937	1937	1633

Fonte: INE, Estatísticas de preços da habitação ao nível local

Empresas e estabelecimentos, 2024

	Município	NUTS III	NUTS II	Portugal	Peso do Município NUTS III (%)
Empresas					
Pessoal ao serviço (Nº)	24 161	247 639	247 639	4 944 491	9,8
Volume de negócios (milhões €)	2 127	30 945	30 945	571 297	6,9
Indicador de concentração do volume de negócios das quatro maiores empresas (%)	35,4	25,9	25,9	4,6	-
Valor acrescentado bruto (milhões €)	467	6 567	6 567	157 731	7,1
Taxa de variação (2024/2023) (%)	8,8	8,2	8,2	7,3	-
Indicador de concentração do valor acrescentado bruto das quatro maiores empresas (%)	18,3	10,2	10,2	2,6	-
Sociedades					
Taxa de sobrevivência das sociedades nascidas 2 anos antes (%)	53,8	51,6	51,6	55,9	-
Estabelecimentos					
Pessoal ao serviço (Nº) (2023)	23 394	257 424	257 424	4 720 987	9,1
Volume de negócios (milhões €) (2023)	2 026	32 910	32 910	545 818	6,2

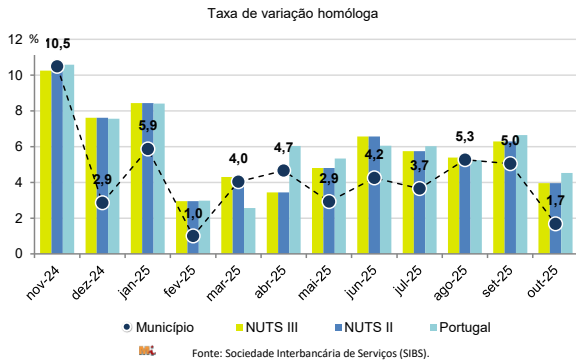
Fonte: INE, Sistema de Contas Integradas das Empresas

Comércio Internacional, 2024

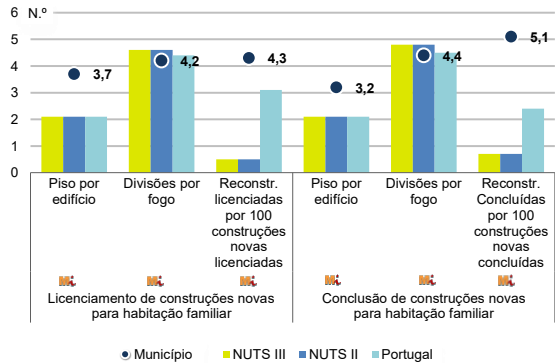
	Município	NUTS III	NUTS II	Portugal	Peso do Município NUTS III (%)
(milhares de euros)					
Saldo da balança comercial	- 195 240	1 211 530	1 211 530	- 28 348 381	-
Exportações de bens	104 293	7 180 629	7 180 629	78 895 069	1,5
Taxa de variação (2024/2023) (%)	-13,1	3,6	3,6	2,0	-
Importações de bens	299 533	5 969 100	5 969 100	107 243 450	5,0
Taxa de variação (2024/2023) (%)	-9,8	-1,4	-1,4	2,0	-
Taxa de cobertura (%)	34,8	120,3	120,3	73,6	-

Fonte: INE, Estatísticas do Comércio Internacional de Bens.
Nota: Dados definitivos de 2022 e 2023.

Levantamentos em caixas multibanco e compras em terminais de pagamento automáticos, 2024/2025



Licenciamento e conclusão de obras, 2024



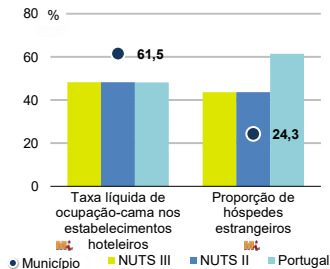
Fonte: INE, Inquérito aos Projetos de Obras de Edificação e de Demolição de Edifícios e Estatísticas das Obras Concluídas.

	Município	NUTS III	NUTS II	Portugal	Peso do Município NUTS III (%)
Obras Licenciadas					
Nº de Edifícios	116	1 341	1 341	24 041	8,7
Taxa de variação (2024/2023) (%)	-4,1	3,2	3,2	7,2	-
Reabilitação	22	72	72	4 965	30,6
Construções novas	94	1 269	1 269	19 076	7,4
para habitação familiar	61	1 154	1 154	15 414	5,3
Fogos	289	2 415	2 415	34 637	12,0
Obras Concluídas					
Nº de Edifícios	112	1 351	1 351	17 380	8,3
Taxa de variação (2024/2023) (%)	0,0	5,1	5,1	1,6	-
Reabilitação	13	71	71	2 984	18,3
Construções novas	99	1 280	1 280	14 396	7,7
para habitação familiar	60	1 144	1 144	11 537	5,2
Fogos	208	2 084	2 084	25 311	10,0

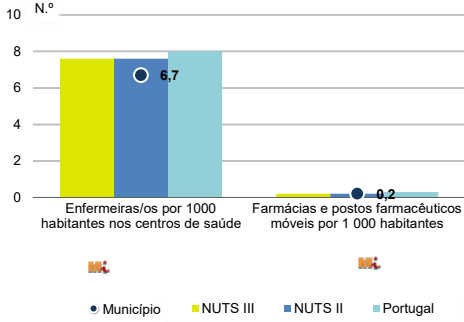
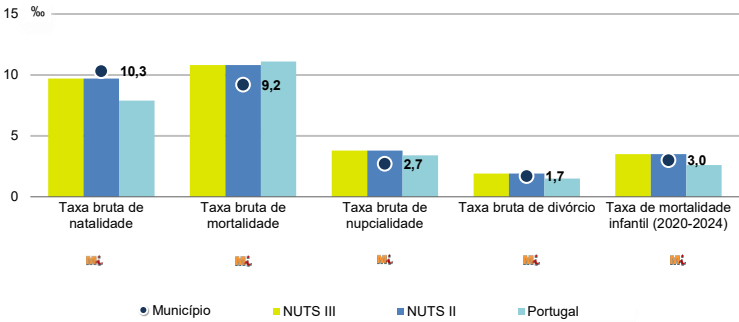
Turismo, 2024

	Município	NUTS III	NUTS II	Portugal	Peso do Município NUTS III (%)
Estabelecimentos hoteleiros (Nº)	12	161	161	8 173	7,5
Hotéis (Nº)	5	41	41	2 180	12,2
Capacidade de alojamento (Nº)	829	9 100	9 100	492 262	9,1
Hóspedes (Nº)	133 787	766 703	766 703	31 588 187	17,4
Dormidas (Nº)	183 090	1 564 062	1 564 062	80 354 833	11,7
Estada média	1,4	2,0	2,0	2,5	-
Proveitos(milhares €)	8 847	101 961	101 961	6 674 553	8,7

Fonte: INE, Inquérito à Permanência de Hóspedes e Outros Dados na Hotelaria



Demografia e Saúde, 2024



Fonte: INE, Indicadores Demográficos, Óbitos por Causas de Morte, Estatísticas do Pessoal de Saúde, Estatísticas das Farmácias

Despesa das Câmaras Municipais em atividades culturais e de desporto, 2024

	Município	NUTS III	NUTS II	Portugal	Peso do Município NUTS III (%)
Em atividades culturais e criativas (milhares €)	2 604	39 756	39 756	772 689	6,5
Património	258	8 117	8 117	158 925	3,2
Bibliotecas e arquivos	623	7 538	7 538	97 178	8,3
Artes do espetáculo	413	11 472	11 472	224 911	3,6
Atividades interdisciplinares	723	7 168	7 168	204 670	10,1
Em atividades culturais e criativas por habitante (€/hab.)	43,0	46,9	46,9	71,9	-
Em atividades e equipamentos desportivos por habitante (€/hab.)	17,9	32,9	32,9	42,7	-

Fonte: INE, Inquérito ao financiamento de atividades culturais, criativas e desportivas pelas Câmaras Municipais

>> NOTA TÉCNICA

Toda a informação aqui divulgada está disponível na base de dados do Portal do INE (www.ine.pt), ou nas publicações Anuários Regionais, ambas organizadas, por tema.

Associado a cada indicador está o símbolo **Mi**, que corresponde à respetiva Metainformação. Para informação complementar, sugere-se a consulta do Sistema de Metainformação que integra e disponibiliza conceitos, classificações, variáveis, suportes de recolha de informação e documentação metodológica com aplicação no âmbito no Sistema Estatístico Nacional.

Nos casos em que a informação é confidencial, esta não é apresentada nos gráficos, e nos quadros surge identificada com o respetivo sinal convencional.

Se esta informação, não corresponder totalmente às suas expetativas, por favor contacte-nos. O seu contato permitirá ao INE analisar o conteúdo da informação e contribuirá para o acréscimo da qualidade dos dados estatísticos.

Última atualização destes dados: 11 de dezembro de 2025

Sinais convencionais por ausência de valor

...	Dado confidencial	o	Dado inferior a metade do módulo da unidade utilizada
-	Dado não aplicável	oo	Infinito
x	Dado não disponível		