

RETORNO DE INFORMAÇÃO AOS RESPONDENTES MUNICÍPIOS

DEZEMBRO DE 2025

>> IDENTIFICAÇÃO DO MUNICÍPIO

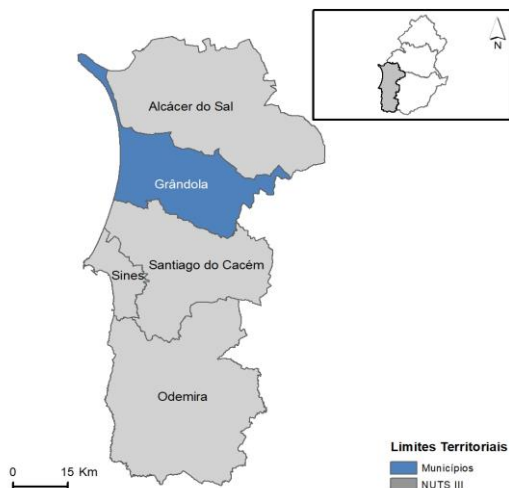
Nome do Município: **GRÂNDOLA**
NUTS III / NUTS II: **ALENTEJO LITORAL / ALENTEJO**

Código Divisão Administrativa (Distrito/Município): 1505

>> CARACTERIZAÇÃO SOCIOECONÓMICA DO MUNICÍPIO

TERRITÓRIO E POPULAÇÃO

Divisão territorial da região : NUTS III e Municípios

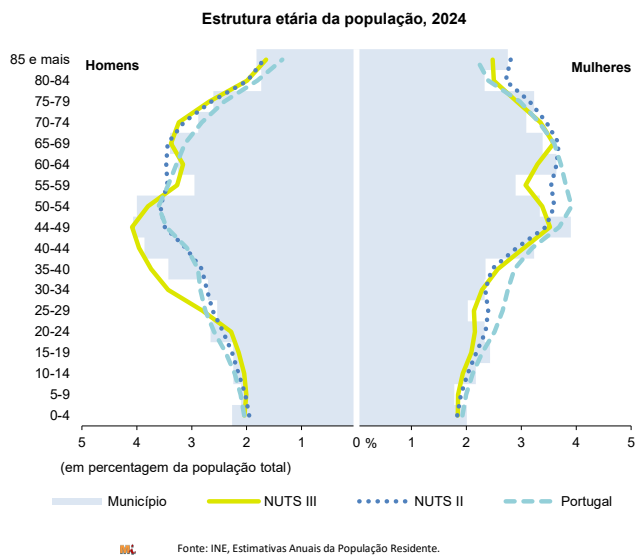
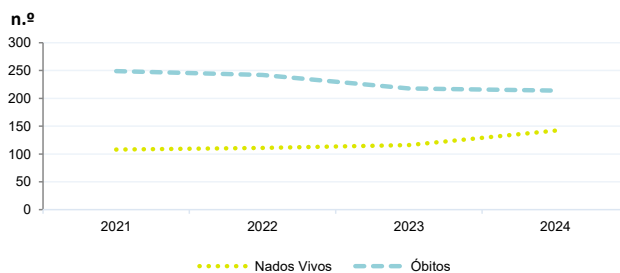


Dinâmica populacional, 2024

	Município	NUTS III	NUTS II	Portugal	Peso do Município NUTS III (%)
População residente (N.º)	14 226	102 218	474 894	10 749 635	13,9
Homens	7 220	52 661	232 001	5 140 276	13,7
Mulheres	7 006	49 557	242 893	5 609 359	14,1
Com menos de 15 anos	1 788	12 109	57 638	1 359 489	14,8
Com 65 ou mais anos	3 876	27 148	130 791	2 615 344	14,3
Densidade pop. (N.º/Km²)	17,2	19,3	17,4	116,6	-
Taxa de crescimento efetivo anual (%)	0,4	0,8	0,0	1,0	-
Taxa de crescimento natural anual (%)	-0,5	-0,5	-0,9	-0,3	-
Índice de Invelhecimento	216,8	224,2	226,9	192,4	-
Índice de Potencialidade	70,6	68,8	75,0	78,7	-

Fonte: INE, Estimativas Anuais da População Residente e Indicadores Demográficos; Ministério do Ambiente - Direção Geral do Território, Carta Administrativa Oficial de Portugal.

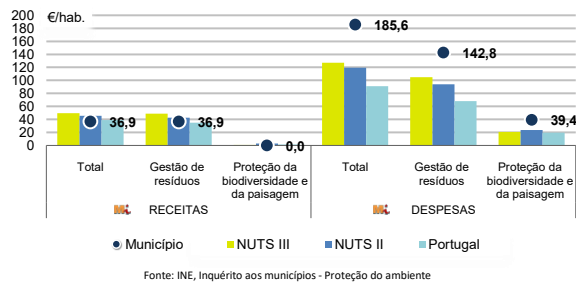
Nados-vivos e óbitos por Município, 2021-2024



	Ano	Município	NUTS III	NUTS II	Portugal
Nados Vivos	2024	142	792	3 449	84 642
	2023	116	796	3 550	85 699
	2022	111	789	3 520	83 671
	2021	108	752	3540	79582
Óbitos	2024	214	1 283	7 503	118 374
	2023	218	1 331	7 447	118 344
	2022	242	1 380	7 898	124 361
	2021	249	1485	8249	124841

Fonte: INE, Nados-vivos e Óbitos

Receitas e despesas dos municípios em ambiente por habitante, 2024



Indicadores de Educação, 2024

	Município	NUTS III	NUTS II	Portugal
Taxa bruta de pré-escolarização (%)	115,4	107,2	106,8	100,6
Taxa bruta de escolarização no ensino básico (%)	120,1	116,2	114,5	113,2
Taxa bruta de escolarização no ensino secundário (%)	114,8	121,3	123,8	124,9
Taxa de retenção e desistência no ensino básico (%)	6,7	5,8	5,6	3,9
Taxa de transição/ conclusão no ensino secundário (%)	92,5	89,3	90,9	90,4

Fonte: Ministério da Educação e Ministério da Ciência, Tecnologia e Ensino Superior - Direção-Geral de Estatísticas da Educação e Ciência.

INDICADORES DE ATIVIDADE ECONÓMICA

Constituição de pessoas coletivas e entidades equiparadas, 2024/2025

Mês	Município	NUTSIII	NUTSII	Portugal	Peso do Município NUTS III (%)
out-25	6	26	138	4 269	23,1
set-25	3	31	141	4 304	9,7
ago-25	3	25	107	3 379	12,0
jul-25	4	24	158	4 533	16,7
jun-25	5	26	123	3 646	19,2
mai-25	6	38	187	4 659	15,8
abr-25	4	25	153	3 878	16,0
mar-25	11	39	193	4 905	28,2
fev-25	6	35	204	4 879	17,1
jan-25	2	36	179	5 059	5,6
dez-24	3	28	185	3 563	10,7
nov-24	7	38	181	4 147	18,4
12 Meses	60	371	1 949	51 221	16,2

Fonte: INE, Constituição e Dissolução de Pessoas Coletivas e Entidades equiparadas

Valor mediano das vendas por m2 de alojamentos familiares (€), (2024-2025)

	Município	NUTSIII	NUTSII	Portugal
2.º Trim. 2025	-	1841	952	1923
1.º Trim. 2025	-	1794	908	1845
4.º Trim. 2024	-	1741	862	1777
3.º Trim. 2024	-	1724	832	1709
2.º Trim. 2024	-	1690	814	1661
1.º Trim. 2024	-	1638	808	1633

Fonte: INE, Estatísticas de preços da habitação ao nível local

Empresas e estabelecimentos, 2024

	Município	NUTS III	NUTS II	Portugal	Peso do Município NUTS III (%)
Empresas					
Pessoal ao serviço (Nº)	6 312	56 135	186 693	4 944 491	11,2
Volume de negócios (milhões €)	428	3 954	16 209	571 297	10,8
Indicador de concentração do volume de negócios das quatro maiores empresas (%)	33,0	24,3	9,5	4,6	-
Valor acrescentado bruto (milhões €)	140	1 040	4 299	157 731	13,5
Taxa de variação (2024/2023) (%)	-21,7	5,6	6,7	7,3	-
Indicador de concentração do valor acrescentado bruto das quatro maiores empresas (%)	31,2	14,6	9,5	2,6	-
Sociedades					
Taxa de sobrevivência das sociedades nascidas 2 anos antes (%)	49,1	55,9	56,7	55,9	-
Estabelecimentos					
Pessoal ao serviço (Nº) (2023)	6 022	50 932	180 558	4 720 987	11,8
Volume de negócios (milhões €) (2023)	505	4 377	17 211	545 818	11,5

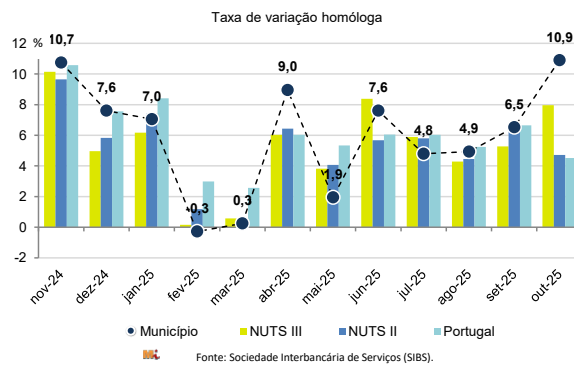
Fonte: INE, Sistema de Contas Integradas das Empresas

Comércio Internacional, 2024

	Município	NUTS III	NUTS II	Portugal	Peso do Município NUTS III (%)
Saldo da balança comercial					
	26 705	497 602	2 142 974	- 28 348 381	-
Exportações de bens	44 056	967 990	3 751 066	78 895 069	4,6
Taxa de variação (2024/2023) (%)	24,1	-2,7	4,7	2,0	-
Importações de bens	17 351	470 388	1 608 092	107 243 450	3,7
Taxa de variação (2024/2023) (%)	-3,4	8,5	3,4	2,0	-
Taxa de cobertura (%)	253,9	205,8	233,3	73,6	-

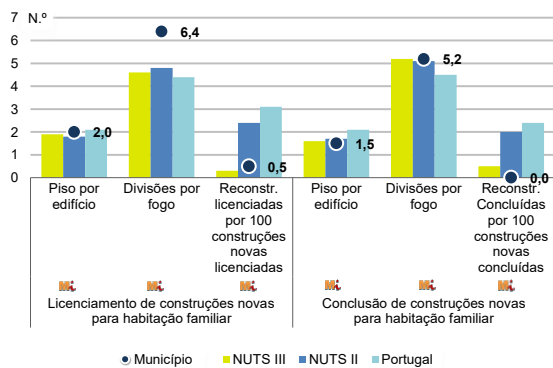
Fonte: INE, Estatísticas do Comércio Internacional de Bens.
Nota: Dados definitivos de 2022 e 2023.

Levantamentos em caixas multibanco e compras em terminais de pagamento automáticos, 2024/2025



Fonte: Sociedade Interbancária de Serviços (SIBS).

Licenciamento e conclusão de obras, 2024



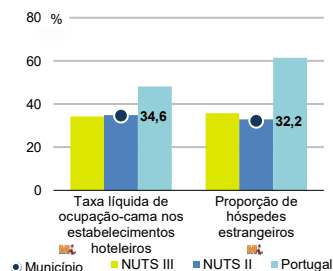
Fonte: INE, Inquérito aos Projetos de Obras de Edificação e de Demolição de Edifícios e Estatísticas das Obras Concluídas.

	Município	NUTS III	NUTS II	Portugal	Peso do Município NUTS III (%)
Obras Licenciadas					
Nº de Edifícios	245	459	1 243	24 041	53,4
Taxa de variação (2024/2023) (%)	11,4	15,9	7,2	7,2	-
Reabilitação	39	79	384	4 965	49,4
Construções novas	206	380	859	19 076	54,2
para habitação familiar	155	295	611	15 414	52,5
Fogos	168	588	1 082	34 637	28,6
Obras Concluídas					
Nº de Edifícios	116	258	850	17 380	45,0
Taxa de variação (2024/2023) (%)	36,5	18,9	1,9	1,6	-
Reabilitação	21	40	207	2 984	52,5
Construções novas	95	218	643	14 396	43,6
para habitação familiar	71	179	458	11 537	39,7
Fogos	117	257	656	25 311	45,5

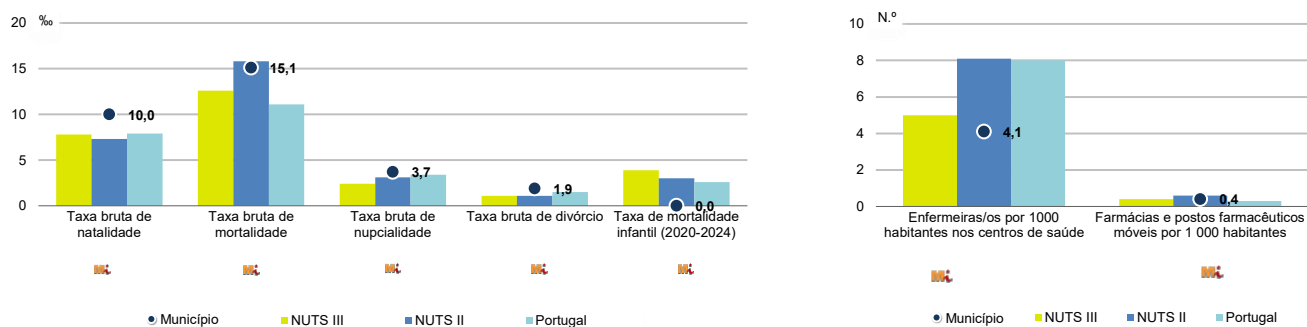
Turismo, 2024

	Município	NUTS III	NUTS II	Portugal	Peso do Município NUTS III (%)
Estabelecimentos hoteleiros (Nº)	45	292	823	8 173	15,4
Hotéis (Nº)	13	41	129	2 180	31,7
Capacidade de alojamento (Nº)	4 290	11 494	27 948	492 262	37,3
Hóspedes (Nº)	172 723	541 623	1 693 555	31 588 187	31,9
Dormidas (Nº)	461 832	1 240 542	3 257 042	80 354 833	37,2
Estada média	2,7	2,3	1,9	2,5	-
Proveitos(milhares €)	69 960	126 817	278 624	6 674 553	55,2

Fonte: INE, Inquérito à Permanência de Hóspedes e Outros Dados na Hotelaria



Demografia e Saúde, 2024



Fonte: INE, Indicadores Demográficos, Óbitos por Causas de Morte, Estatísticas do Pessoal de Saúde, Estatísticas das Farmácias

Despesa das Câmaras Municipais em atividades culturais e de desporto, 2024

	Município	NUTS III	NUTS II	Portugal	Peso do Município NUTS III (%)
Em atividades culturais e criativas (milhares €)	4 287	13 483	69 937	772 689	31,8
Património	927	1 627	13 575	158 925	57,0
Bibliotecas e arquivos	761	2 780	10 207	97 178	27,4
Artes do espetáculo	743	3 933	22 295	224 911	18,9
Atividades interdisciplinares	1 499	3 709	15 739	204 670	40,4
Em atividades culturais e criativas por habitante (€/hab.)	301,3	131,9	147,3	71,9	-
Em atividades e equipamentos desportivos por habitante (€/hab.)	269,9	98,3	78,6	42,7	-

Fonte: INE, Inquérito ao financiamento de atividades culturais, criativas e desportivas pelas Câmaras Municipais

>> NOTA TÉCNICA

Toda a informação aqui divulgada está disponível na base de dados do Portal do INE (www.ine.pt), ou nas publicações Anuários Regionais, ambas organizadas, por tema.

Associado a cada indicador está o símbolo **Mi**, que corresponde à respetiva Metainformação. Para informação complementar, sugere-se a consulta do Sistema de Metainformação que integra e disponibiliza conceitos, classificações, variáveis, suportes de recolha de informação e documentação metodológica com aplicação no âmbito no Sistema Estatístico Nacional.

Nos casos em que a informação é confidencial, esta não é apresentada nos gráficos, e nos quadros surge identificada com o respetivo sinal convencional.

Se esta informação, não corresponder totalmente às suas expetativas, por favor contacte-nos. O seu contato permitirá ao INE analisar o conteúdo da informação e contribuirá para o acréscimo da qualidade dos dados estatísticos.

Última atualização destes dados: 11 de dezembro de 2025

Sinais convencionais por ausência de valor

...	Dado confidencial	o	Dado inferior a metade do módulo da unidade utilizada
-	Dado não aplicável	oo	Infinito
x	Dado não disponível		