

RETORNO DE INFORMAÇÃO PERSONALIZADA DOS MUNICÍPIOS



INSTITUTO NACIONAL DE ESTATÍSTICA
STATISTICS PORTUGAL

DEZEMBRO DE 2018 - Versão 2

>> IDENTIFICAÇÃO DO MUNICÍPIO

Nome do Município: **GRÂNDOLA**

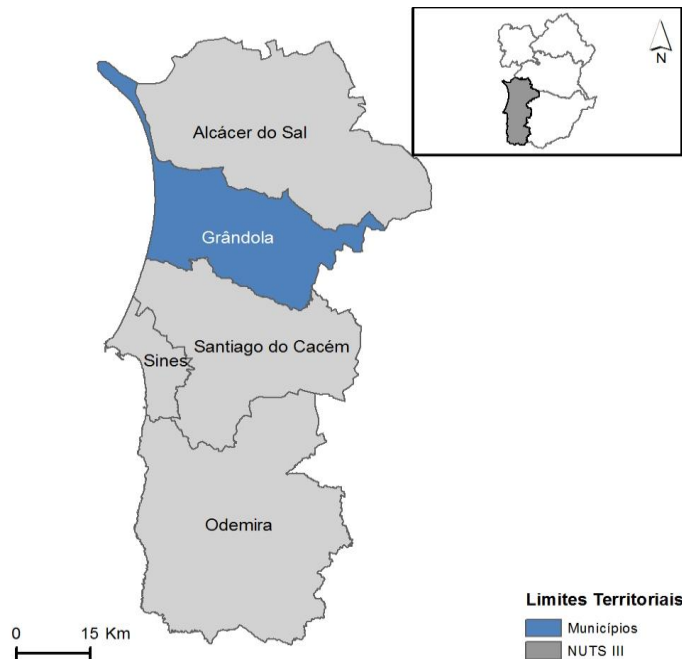
Código Divisão Administrativa (Distrito/Município): **1505**

NUTS III / NUTS II: **ALENTEJO LITORAL / ALENTEJO**

>> CARACTERIZAÇÃO SOCIOECONÓMICA DO MUNICÍPIO

TERRITÓRIO E POPULAÇÃO

Divisão territorial da região : NUTS III e Municípios

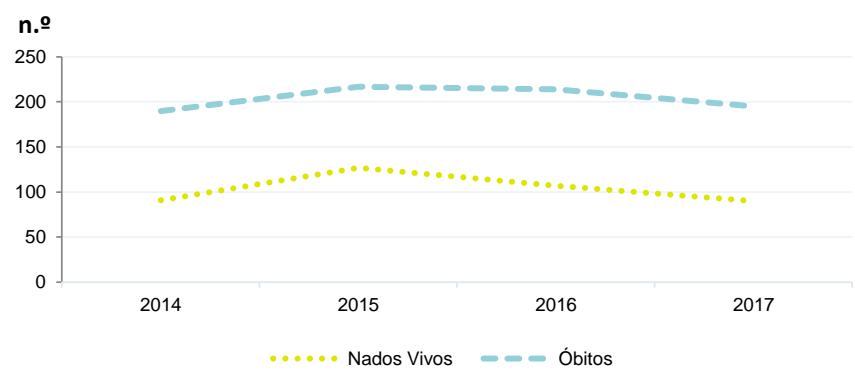


Dinâmica populacional, 2017

	Município	NUTS III	NUTS II	Portugal	Peso do Município NUTS III (%)
População residente (N.º)	14 626	93 774	711 950	10 291 027	15,6
Homens	7 621	46 223	342 912	4 867 692	16,5
Mulheres	7 005	47 551	369 038	5 423 335	14,7
Com menos de 15 anos	1 793	11 470	90 184	1 423 896	15,6
Com 65 ou mais anos	3 725	24 372	179 677	2 213 274	15,3
Densidade pop. (N.º/Km²)	17,7	17,7	22,5	111,6	-
Taxa de crescimento efetivo anual (%)	-0,3	-0,6	-0,9	-0,2	-
Taxa de crescimento natural anual (%)	-0,7	-0,6	-0,7	-0,2	-
Índice de Invelhecimento	207,8	212,5	199,2	155,4	-
Índice de Potencialidade	73,8	71,7	69,2	70,6	-

Fonte: INE, Estimativas Anuais da População Residente e Indicadores Demográficos; Ministério do Ambiente - Direção Geral do Território, Carta Administrativa Oficial de Portugal.

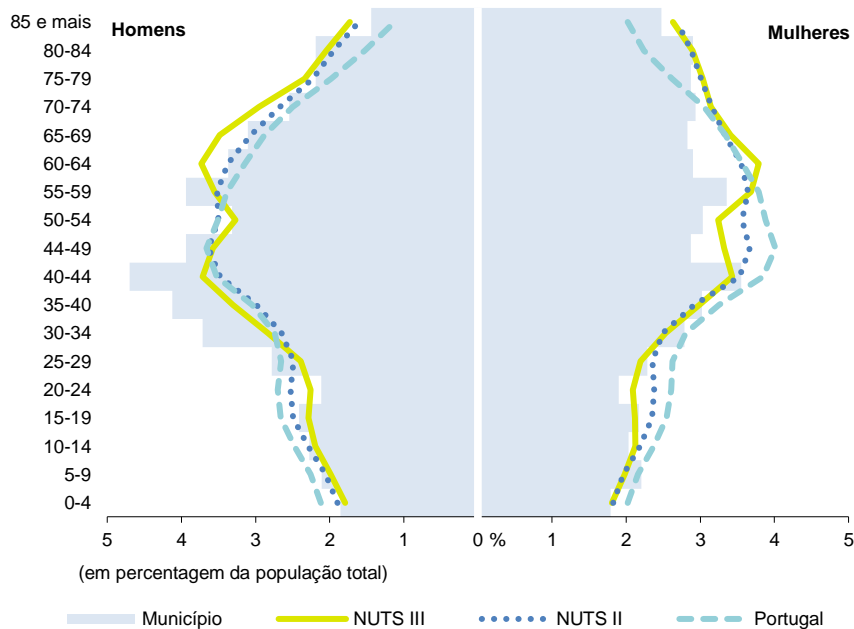
Nados-vivos e óbitos por Município, 2014-2017



	Ano	Município	NUTS III	NUTS II	Portugal
Nados Vivos	2017	90	680	5 225	86 154
	2016	107	680	5 466	87 126
	2015	127	701	5 512	85 500
	2014	91	643	5 166	82 367
Óbitos	2017	195	1 240	10 118	109 758
	2016	214	1 293	10 642	110 573
	2015	217	1 362	10 475	108 539
	2014	190	1 186	9 955	104 843

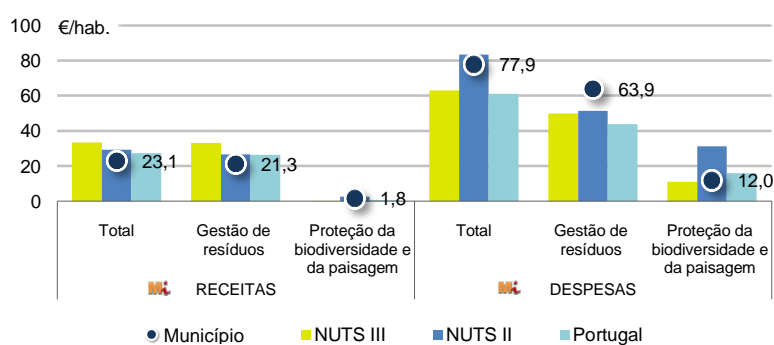
Fonte: INE, Nados-vivos e Óbitos

Estrutura etária da população, 2017



Fonte: INE, Estimativas Anuais da População Residente.

Receitas e despesas dos municípios em ambiente por habitante, 2017



Fonte: INE, Inquérito aos municípios - Proteção do ambiente

Indicadores de Educação, 2017

	Município	NUTS III	NUTS II	Portugal
Taxa bruta de pré-escolarização (%)	99,7	105,1	100,9	94,5
Taxa bruta de escolarização no ensino básico (%)	117,6	116,4	113,3	108,9
Taxa bruta de escolarização no ensino secundário (%)	127,4	120,2	118,3	118,4
Taxa de retenção e desistência no ensino básico regular (%)	5,8	7,1	7,1	5,5
Taxa de transição/ conclusão no ensino secundário regular (%)	90,0	87,1	85,4	84,9

Fonte: Ministério da Educação e Ministério da Ciência, Tecnologia e Ensino Superior - Direção-Geral de Estatísticas da Educação e Ciência.

Constituição de pessoas coletivas e entidades equiparadas, 2018

Mês	Município	NUTSIII	NUTSII	Portugal	Peso do Município NUTS III (%)
dez-18	4	37	203	3 481	10,8
nov-18	5	22	173	3 651	22,7
out-18	6	30	198	3 747	20,0
set-18	7	19	191	3 114	36,8
ago-18	6	9	119	2 720	66,7
jul-18	3	19	145	3 209	15,8
jun-18	1	18	158	3 358	5,6
mai-18	7	28	194	3 680	25,0
abr-18	6	34	177	3 654	17,6
mar-18	3	26	183	4 101	11,5
fev-18	3	22	157	3 611	13,6
jan-18	12	39	246	5 287	30,8
12 Meses	63	303	2 144	43 613	20,8

Fonte: INE, Constituição e Dissolução de Pessoas Coletivas e Entidades equiparadas

Valor mediano das vendas por m2 de alojamentos familiares (€), (2017-2018)

	Município	NUTSIII	NUTSII	Portugal
4.º Trim. 2018	948	920	644	996
3.º Trim. 2018	976	914	640	984
2.º Trim. 2018	982	922	640	969
1.º Trim. 2018	957	909	633	950
4.º Trim. 2017	981	914	629	932
3.º Trim. 2017	998	866	625	912

Fonte: INE, Estatísticas de preços da habitação ao nível local

Empresas e estabelecimentos, 2016

	Município	NUTS III	NUTS II	Portugal	Peso do Município NUTS III (%)
Empresas					
Pessoal ao serviço (Nº)	3 714	29 140	195 452	3 704 740	12,7
Volume de negócios (milhões €)	194	2 425	15 535	340 479	8,0
Indicador de concentração do volume de negócios das quatro maiores empresas (%)	20,6	33,7	11,0	4,8	-
Valor acrescentado bruto (milhões €)	50	761	3 743	85 410	6,6
Taxa de variação (2016/2015) (%)	1,2	10,5	4,9	6,0	-
Indicador de concentração do valor acrescentado bruto das quatro maiores empresas (%)	23,0	40,8	12,0	4,4	-
Sociedades					
Taxa de sobrevivência das sociedades nascidas 2 anos antes (%)	49,7	52,5	53,6	55,6	-
Estabelecimentos					
Pessoal ao serviço (Nº)	4 024	31 854	211 928	3 692 780	12,6
Volume de negócios (milhões €)	234	5 829	21 251	336 993	4,0

Fonte: INE, Sistema de Contas Integradas das Empresas

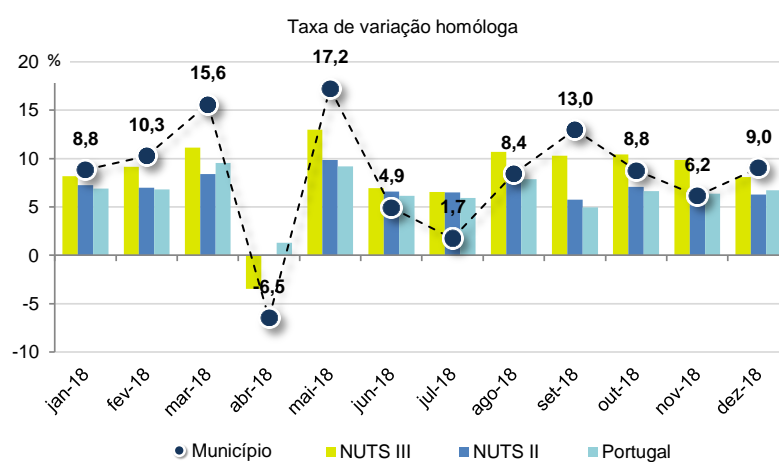
Comércio Internacional, 2017

	Município	NUTS III	NUTS II	Portugal	Peso do Município NUTS III (%)
Saldo da balança comercial					
	1 666	510 578	749 598	- 14 670 577	-
Exportações de bens	1 734	804 730	3 261 002	55 017 988	0,2
Taxa de variação (2017/2016) (%)	-10,5	14,3	11,9	10,0	-
Importações de bens	68	294 152	2 511 404	69 688 565	0,0
Taxa de variação (2017/2016) (%)	-96,0	39,7	16,8	13,5	-
Taxa de cobertura (%)	2540,4	273,6	129,8	78,9	-

Fonte: INE, Estatísticas do Comércio Internacional de Bens.

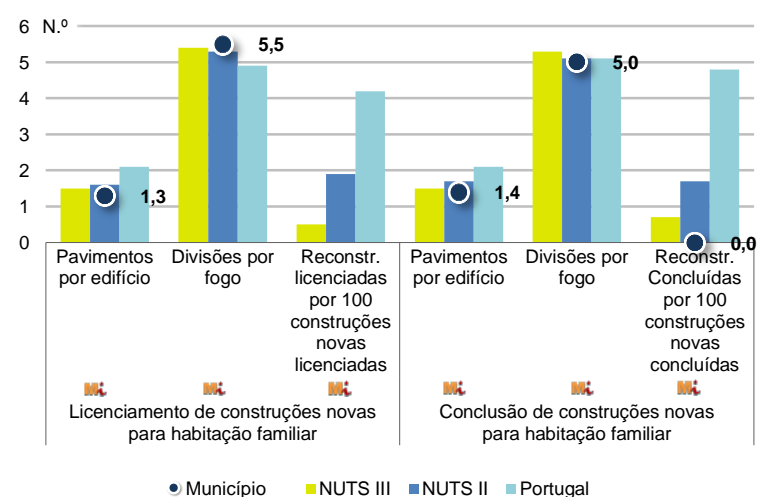
Nota: Dados definitivos de 2016 e 2017.

Levantamentos em caixas multibanco e compras em terminais de pagamento automáticos, 2018



Fonte: Sociedade Interbancária de Serviços (SIBS).

Licenciamento e conclusão de obras, 2017

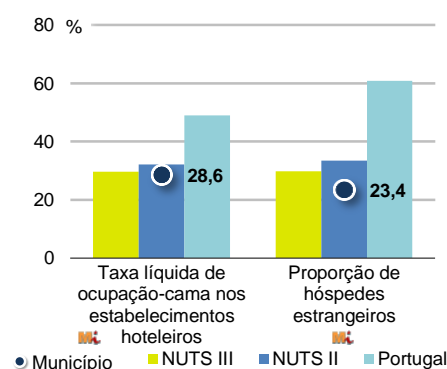


	Município	NUTS III	NUTS II	Portugal	Peso do Município NUTS III (%)
Obras Licenciadas					
Nº de Edifícios	79	212	1 333	17 528	37,3
Taxa de variação (2017/2016) (%)	-39,2	-20,9	-3,8	12,0	-
Reabilitação	2	25	338	4 642	8,0
Construções novas para habitação familiar	77	187	995	12 886	41,2
Fogos	35	115	572	9 049	30,4
Fogos	37	118	620	14 549	31,4
Obras Concluídas					
Nº de Edifícios	64	174	1 036	11 331	36,8
Taxa de variação (2017/2016) (%)	-50,4	-23,3	5,4	7,1	-
Reabilitação	7	34	272	3 213	20,6
Construções novas para habitação familiar	57	140	764	8 118	40,7
Fogos	36	92	452	5 704	39,1
Fogos	37	96	579	8 553	38,5

Fonte: INE, Inquérito aos Projetos de Obras de Edificação e de Demolição de Edifícios e Estatísticas das Obras Concluídas.


Turismo, 2017

	Município	NUTS III	NUTS II	Portugal	Peso do Município NUTS III (%)
Estabelecimentos hoteleiros (Nº)	27	163	576	5 840	16,6
Hotéis (Nº)	2	13	95	1 309	15,4
Capacidade de alojamento (Nº)	3 595	8 271	22 861	402 832	43,5
Hóspedes (Nº)	129 792	338 630	1 369 619	23 953 765	38,3
Dormidas (Nº)	351 364	787 602	2 487 385	65 385 210	44,6
Estada média	2,7	2,3	1,8	2,7	-
Proveitos(milhares €)	21 684	44 436	135 134	3 681 207	48,8



Fonte: INE, Inquérito à Permanência de Hóspedes e Outros Dados na Hotelaria

Demografia e Saúde, 2017



Fonte: INE, Indicadores Demográficos, Óbitos por Causas de Morte, Estatísticas do Pessoal de Saúde, Estatísticas das Farmácias

Despesa das Câmaras Municipais em atividades culturais e de desporto, 2017

	Município	NUTS III	NUTS II	Portugal	Peso do Município NUTS III (%)
Em atividades culturais e criativas (milhares €)	1 634	7 622	56 205	450 127	21,4
Património	197	1 115	10 682	94 214	17,7
Bibliotecas e arquivos	438	1 737	8 287	70 648	25,2
Artes do espetáculo	321	2 176	17 728	114 892	14,8
Atividades interdisciplinares	521	2 087	12 715	125 035	25,0
Em atividades culturais e criativas por habitante (€/hab.)	111,7	81,3	78,9	43,7	-
Em atividades e equipamentos desportivos por habitante (€/hab.)	76,4	57,5	43,7	28,8	-

Fonte: INE, Inquérito ao financiamento de atividades culturais, criativas e desportivas pelas Câmaras Municipais

>> NOTA TÉCNICA

Toda a informação aqui divulgada está disponível na base de dados do Portal do INE (www.ine.pt), ou nas publicações Anuários Regionais, ambas organizadas, por tema.

Associado a cada indicador está o símbolo **Mi**, que corresponde à respetiva Metainformação. Para informação complementar, sugere-se a consulta do Sistema de Metainformação que integra e disponibiliza conceitos, classificações, variáveis, suportes de recolha de informação e documentação metodológica com aplicação no âmbito do Sistema Estatístico Nacional.

Nos casos em que a informação é confidencial, esta não é apresentada nos gráficos, e nos quadros surge identificada com o respetivo sinal convencional.

Se esta informação, não corresponder totalmente às suas expectativas, por favor contacte-nos. O seu contato permitirá ao INE analisar o conteúdo da informação e contribuirá para o acréscimo da qualidade dos dados estatísticos. Obrigado.

Versão Corrigida - Última atualização destes dados: 17 de julho de 2019

Sinais convencionais por ausência de valor

...	Dado confidencial	o	Dado inferior a metade do módulo da unidade utilizada
-	Dado não aplicável	oo	Infinito
x	Dado não disponível		