

RETORNO DE INFORMAÇÃO AOS RESPONDENTES  
MUNICÍPIOS

DEZEMBRO DE 2025

>> IDENTIFICAÇÃO DO MUNICÍPIO

Nome do Município: **ALMADA**  
NUTS III / NUTS II: **PENÍNSULA DE SETÚBAL / PENÍNSULA DE SETÚBAL**

Código Divisão Administrativa (Distrito/Município): **1503**

>> CARACTERIZAÇÃO SOCIOECONÓMICA DO MUNICÍPIO

TERRITÓRIO E POPULAÇÃO

Divisão territorial da região : NUTS III e Municípios

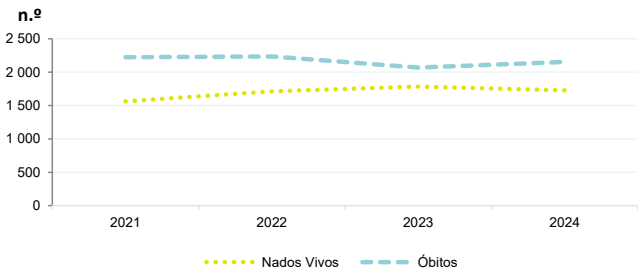


Dinâmica populacional, 2024

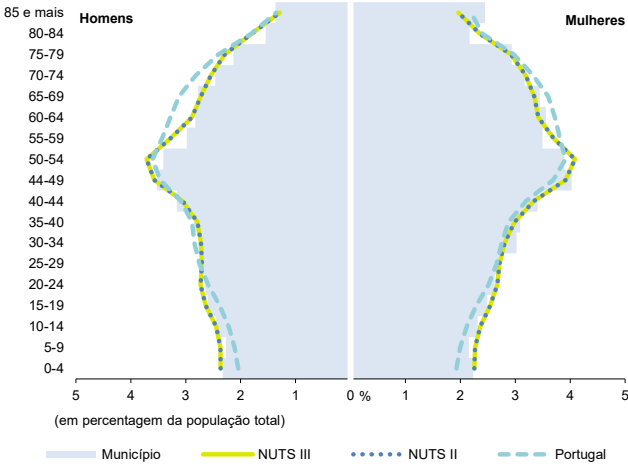
	Município	NUTS III	NUTS II	Portugal	Peso do Município NUTS III (%)
<b>População residente (N.º)</b>	183 643	848 507	848 507	10 749 635	21,6
Homens	85 982	401 286	401 286	5 140 276	21,4
Mulheres	97 661	447 221	447 221	5 609 359	21,8
Com menos de 15 anos	25 256	120 856	120 856	1 359 489	20,9
Com 65 ou mais anos	44 911	194 140	194 140	2 615 344	23,1
<b>Densidade pop. (N.º/Km²)</b>	2 623,1	522,1	522,1	116,6	-
<b>Taxa de crescimento efetivo anual (%)</b>	1,3	1,7	1,7	1,0	-
<b>Taxa de crescimento natural anual (%)</b>	-0,2	-0,1	-0,1	-0,3	-
<b>Índice de Envelhecimento</b>	177,8	160,6	160,6	192,4	-
<b>Índice de Potencialidade</b>	79,4	76,2	76,2	78,7	-

Fonte: INE, Estimativas Anuais da População Residente e Indicadores Demográficos; Ministério do Ambiente - Direção Geral do Território, Carta Administrativa Oficial de Portugal.

Nados-vivos e óbitos por Município, 2021-2024



Estrutura etária da população, 2024

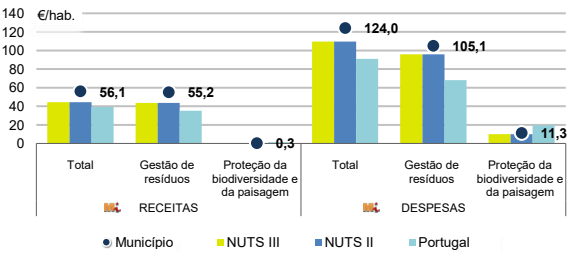


Fonte: INE, Estimativas Anuais da População Residente.

	Ano	Município	NUTS III	NUTS II	Portugal
<b>Nados Vivos</b>	2024	1 728	8 191	8 191	84 642
	2023	1 783	8 165	8 165	85 699
	2022	1 712	7 682	7 682	83 671
	2021	1562	7061	7061	79582
	2024	2 152	9 117	9 117	118 374
<b>Óbitos</b>	2023	2 068	9 177	9 177	118 344
	2022	2 235	9 422	9 422	124 361
	2021	2225	9848	9848	124841

Fonte: INE, Nados-vivos e Óbitos

Receitas e despesas dos municípios em ambiente por habitante, 2024



Fonte: INE, Inquérito aos municípios - Proteção do ambiente

Indicadores de Educação, 2024

	Município	NUTS III	NUTS II	Portugal
<b>Taxa bruta de pré-escolarização (%)</b>	102,9	92,2	92,2	100,6
<b>Taxa bruta de escolarização no ensino básico (%)</b>	123,3	117,9	117,9	113,2
<b>Taxa bruta de escolarização no ensino secundário (%)</b>	126,5	118,8	118,8	124,9
<b>Taxa de retenção e desistência no ensino básico (%)</b>	6,4	5,7	5,7	3,9
<b>Taxa de transição/ conclusão no ensino secundário (%)</b>	85,6	86,5	86,5	90,4

Fonte: Ministério da Educação e Ministério da Ciência, Tecnologia e Ensino Superior - Direção-Geral de Estatísticas da Educação e Ciência.

Constituição de pessoas coletivas e entidades equiparadas, 2024/2025

Mês	Município	NUTSIII	NUTSII	Portugal	Peso do Município NUTS III (%)
out-25	85	358	358	4 269	23,7
set-25	85	335	335	4 304	25,4
ago-25	59	253	253	3 379	23,3
jul-25	90	359	359	4 533	25,1
jun-25	46	296	296	3 646	15,5
mai-25	78	336	336	4 659	23,2
abr-25	58	275	275	3 878	21,1
mar-25	71	328	328	4 905	21,6
fev-25	93	365	365	4 879	25,5
jan-25	108	390	390	5 059	27,7
dez-24	76	299	299	3 563	25,4
nov-24	66	278	278	4 147	23,7
12 Meses	915	3 872	3 872	51 221	23,6

Fonte: INE, Constituição e Dissolução de Pessoas Coletivas e Entidades equiparadas

Valor mediano das vendas por m2 de alojamentos familiares (€), (2024-2025)

	Município	NUTSIII	NUTSII	Portugal
2.º Trim. 2025	2867	2305	2305	1923
1.º Trim. 2025	2742	2196	2196	1845
4.º Trim. 2024	2644	2117	2117	1777
3.º Trim. 2024	2574	2041	2041	1709
2.º Trim. 2024	2518	1991	1991	1661
1.º Trim. 2024	2433	1937	1937	1633

Fonte: INE, Estatísticas de preços da habitação ao nível local

Empresas e estabelecimentos, 2024

	Município	NUTS III	NUTS II	Portugal	Peso do Município NUTS III (%)
Empresas					
Pessoal ao serviço (Nº)	51 330	247 639	247 639	4 944 491	20,7
Volume de negócios (milhões €)	2 974	30 945	30 945	571 297	9,6
Indicador de concentração do volume de negócios das quatro maiores empresas (%)	10,7	25,9	25,9	4,6	-
Valor acrescentado bruto (milhões €)	1 108	6 567	6 567	157 731	16,9
Taxa de variação (2024/2023) (%)	15,3	8,2	8,2	7,3	-
Indicador de concentração do valor acrescentado bruto das quatro maiores empresas (%)	16,6	10,2	10,2	2,6	-
Sociedades					
Taxa de sobrevivência das sociedades nascidas 2 anos antes (%)	51,8	51,6	51,6	55,9	-
Estabelecimentos					
Pessoal ao serviço (Nº) (2023)	52 525	257 424	257 424	4 720 987	20,4
Volume de negócios (milhões €) (2023)	4 138	32 910	32 910	545 818	12,6

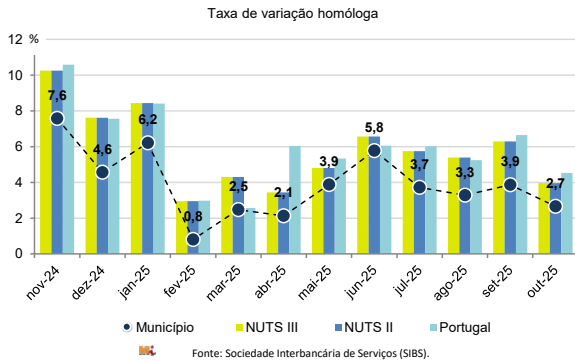
Fonte: INE, Sistema de Contas Integradas das Empresas

Comércio Internacional, 2024

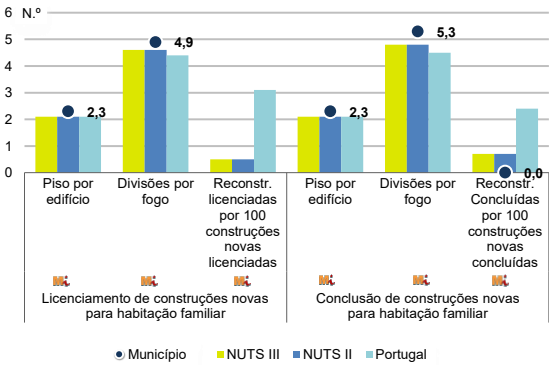
	Município	NUTS III	NUTS II	Portugal	Peso do Município NUTS III (%)
(milhares de euros)					
Saldo da balança comercial	- 118 688	1 211 530	1 211 530	- 28 348 381	-
Exportações de bens	78 557	7 180 629	7 180 629	78 895 069	1,1
Taxa de variação (2024/2023) (%)	-45,1	3,6	3,6	2,0	-
Importações de bens	197 245	5 969 100	5 969 100	107 243 450	3,3
Taxa de variação (2024/2023) (%)	-28,4	-1,4	-1,4	2,0	-
Taxa de cobertura (%)	39,8	120,3	120,3	73,6	-

Fonte: INE, Estatísticas do Comércio Internacional de Bens.  
Nota: Dados definitivos de 2022 e 2023.

Levantamentos em caixas multibanco e compras em terminais de pagamento automáticos, 2024/2025



Licenciamento e conclusão de obras, 2024



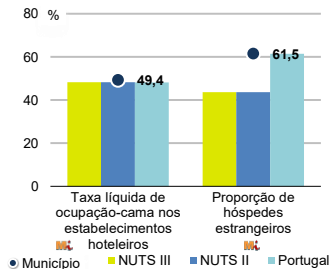
	Município	NUTS III	NUTS II	Portugal	Peso do Município NUTS III (%)
Obras Licenciadas					
Nº de Edifícios	160	1 341	1 341	24 041	11,9
Taxa de variação (2024/2023) (%)	8,1	3,2	3,2	7,2	-
Reabilitação	0	72	72	4 965	0,0
Construções novas	160	1 269	1 269	19 076	12,6
para habitação familiar	158	1 154	1 154	15 414	13,7
Fogos	273	2 415	2 415	34 637	11,3
Obras Concluídas					
Nº de Edifícios	271	1 351	1 351	17 380	20,1
Taxa de variação (2024/2023) (%)	38,3	5,1	5,1	1,6	-
Reabilitação	0	71	71	2 984	0,0
Construções novas	271	1 280	1 280	14 396	21,2
para habitação familiar	264	1 144	1 144	11 537	23,1
Fogos	361	2 084	2 084	25 311	17,3

Fonte: INE, Inquérito aos Projetos de Obras de Edificação e de Demolição de Edifícios e Estatísticas das Obras Concluídas.

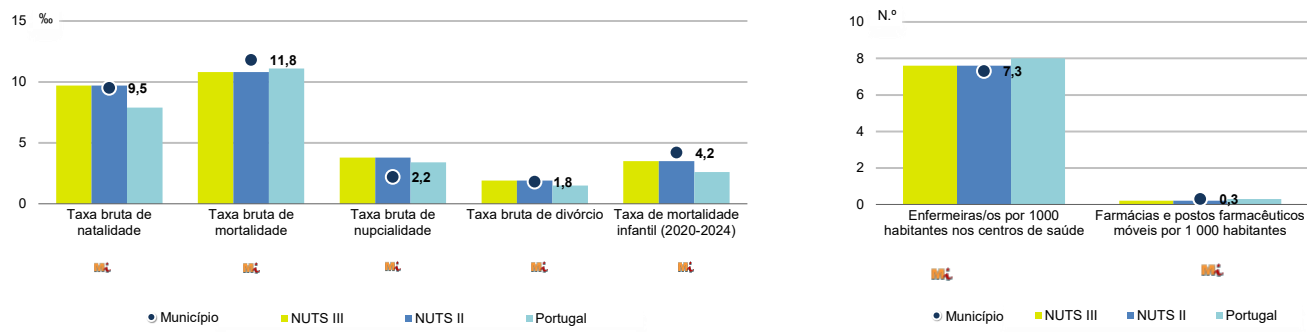
Turismo, 2024

	Município	NUTS III	NUTS II	Portugal	Peso do Município NUTS III (%)
Estabelecimentos hoteleiros (Nº)	58	161	161	8 173	36,0
Hotéis (Nº)	7	41	41	2 180	17,1
Capacidade de alojamento (Nº)	2 870	9 100	9 100	492 262	31,5
Hóspedes (Nº)	203 104	766 703	766 703	31 588 187	26,5
Dormidas (Nº)	490 333	1 564 062	1 564 062	80 354 833	31,3
Estada média	2,4	2,0	2,0	2,5	-
Proveitos(milhares €)	34 940	101 961	101 961	6 674 553	34,3

Fonte: INE, Inquérito à Permanência de Hóspedes e Outros Dados na Hotelaria



Demografia e Saúde, 2024



Fonte: INE, Indicadores Demográficos, Óbitos por Causas de Morte, Estatísticas do Pessoal de Saúde, Estatísticas das Farmácias

Despesa das Câmaras Municipais em atividades culturais e de desporto, 2024

	Município	NUTS III	NUTS II	Portugal	Peso do Município NUTS III (%)
<b>Em atividades culturais e criativas (milhares €)</b>	11 399	39 756	39 756	772 689	28,7
Património	1 572	8 117	8 117	158 925	19,4
Bibliotecas e arquivos	1 932	7 538	7 538	97 178	25,6
Artes do espetáculo	4 148	11 472	11 472	224 911	36,2
Atividades interdisciplinares	2 337	7 168	7 168	204 670	32,6
<b>Em atividades culturais e criativas por habitante (€/hab.)</b>	62,1	46,9	46,9	71,9	-
<b>Em atividades e equipamentos desportivos por habitante (€/hab.)</b>	32,6	32,9	32,9	42,7	-

Fonte: INE, Inquérito ao financiamento de atividades culturais, criativas e desportivas pelas Câmaras Municipais

>> NOTA TÉCNICA

Toda a informação aqui divulgada está disponível na base de dados do Portal do INE ([www.ine.pt](http://www.ine.pt)), ou nas publicações Anuários Regionais, ambas organizadas, por tema.

Associado a cada indicador está o símbolo **Mi**, que corresponde à respetiva Metainformação. Para informação complementar, sugere-se a consulta do Sistema de Metainformação que integra e disponibiliza conceitos, classificações, variáveis, suportes de recolha de informação e documentação metodológica com aplicação no âmbito no Sistema Estatístico Nacional.

Nos casos em que a informação é confidencial, esta não é apresentada nos gráficos, e nos quadros surge identificada com o respetivo sinal convencional.

Se esta informação, não corresponder totalmente às suas expetativas, por favor contacte-nos. O seu contato permitirá ao INE analisar o conteúdo da informação e contribuirá para o acréscimo da qualidade dos dados estatísticos.

Última atualização destes dados: 11 de dezembro de 2025

Sinais convencionais por ausência de valor

...	Dado confidencial	o	Dado inferior a metade do módulo da unidade utilizada
-	Dado não aplicável	oo	Infinito
x	Dado não disponível		