

# RETORNO DE INFORMAÇÃO AOS RESPONDENTES MUNICÍPIOS



INSTITUTO NACIONAL DE ESTATÍSTICA  
STATISTICS PORTUGAL

DEZEMBRO DE 2023

## >> IDENTIFICAÇÃO DO MUNICÍPIO

Nome do Município: **ALCOCHETE**

Código Divisão Administrativa (Distrito/Município): **1502**

NUTS III / NUTS II: **ÁREA METROPOLITANA DE LISBOA / ÁREA METROPOLITANA DE LISBOA**

## >> CARACTERIZAÇÃO SOCIOECONÓMICA DO MUNICÍPIO

### TERRITÓRIO E POPULAÇÃO

#### Divisão territorial da região : NUTS III e Municípios

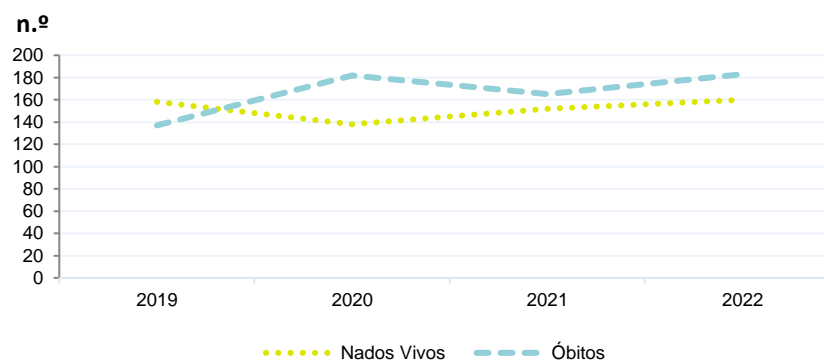


#### Dinâmica populacional, 2022

	Município	NUTS III	NUTS II	Portugal	Peso do Município NUTS III (%)
<b>População residente (N.º)</b>	19 711	2 899 670	2 899 670	10 467 366	0,7
Homens	9 460	1 367 585	1 367 585	5 001 811	0,7
Mulheres	10 251	1 532 085	1 532 085	5 465 555	0,7
Com menos de 15 anos	3 098	420 755	420 755	1 351 011	0,7
Com 65 ou mais anos	3 575	640 961	640 961	2 507 922	0,6
<b>Densidade pop. (N.º/Km²)</b>	153,6	961,7	961,7	113,5	-
<b>Taxa de crescimento efetivo anual (%)</b>	1,2	0,6	0,6	0,4	-
<b>Taxa de crescimento natural anual (%)</b>	-0,1	-0,1	-0,1	-0,4	-
<b>Índice de Invelhecimento</b>	115,4	152,3	152,3	185,6	-
<b>Índice de Potencialidade</b>	59,1	75,2	75,2	74,2	-

Fonte: INE, Estimativas Anuais da População Residente e Indicadores Demográficos; Ministério do Ambiente - Direção Geral do Território, Carta Administrativa Oficial de Portugal.

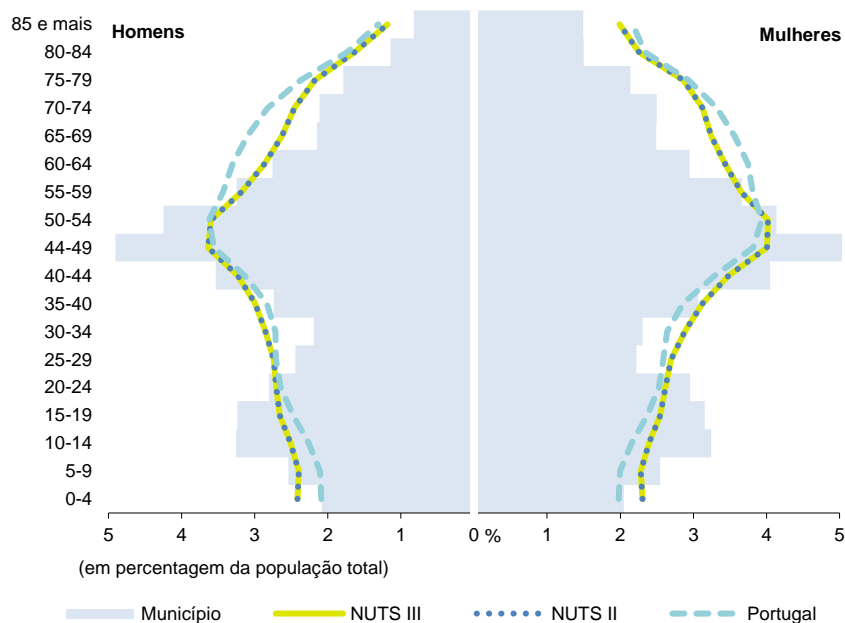
#### Nados-vivos e óbitos por Município, 2019-2022



	Ano	Município	NUTS III	NUTS II	Portugal
<b>Nados Vivos</b>	2022	160	28 319	28 319	83 671
	2021	152	26 725	26 725	79 582
	2020	138	28 259	28 259	84 530
	2019	158	29 652	29 652	86 579
<b>Óbitos</b>	2022	183	31 471	31 471	124 311
	2021	165	33 289	33 289	124 841
	2020	182	31 271	31 271	123 396
	2019	137	28 286	28 286	111 843

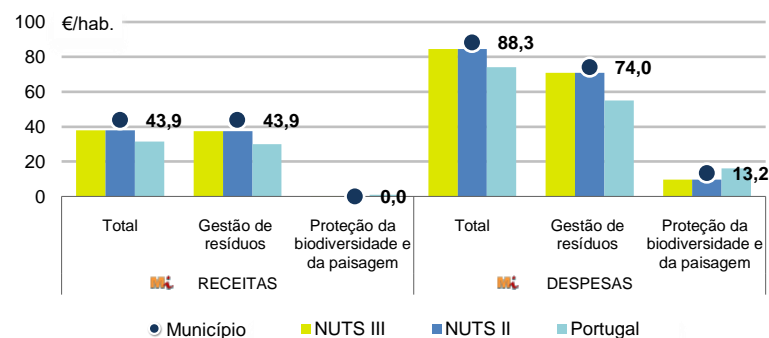
Fonte: INE, Nados-vivos e Óbitos

#### Estrutura etária da população, 2022



Fonte: INE, Estimativas Anuais da População Residente.

#### Receitas e despesas dos municípios em ambiente por habitante, 2022



Fonte: INE, Inquérito aos municípios - Proteção do ambiente

#### Indicadores de Educação, 2022

	Município	NUTS III	NUTS II	Portugal
<b>Taxa bruta de pré-escolarização (%)</b>	118,3	94,7	94,7	98,3
<b>Taxa bruta de escolarização no ensino básico (%)</b>	100,3	112,7	112,7	110,4
<b>Taxa bruta de escolarização no ensino secundário (%)</b>	99,7	130,0	130,0	126,9
<b>Taxa de retenção e desistência no ensino básico regular (%)</b>	0,5	4,2	4,2	3,1
<b>Taxa de transição/ conclusão no ensino secundário regular (%)</b>	91,4	88,3	88,3	91,4

Fonte: Ministério da Educação e Ministério da Ciência, Tecnologia e Ensino Superior - Direção-Geral de Estatísticas da Educação e Ciência.

INDICADORES DE ATIVIDADE ECONÓMICA

Constituição de pessoas coletivas e entidades equiparadas, 2022/2023

Mês	Município	NUTSIII	NUTSII	Portugal	Peso do Município NUTS III (%)
out-23	7	1 705	1 705	4 254	0,4
set-23	9	1 565	1 565	3 855	0,6
ago-23	9	1 367	1 367	3 334	0,7
jul-23	6	1 648	1 648	3 922	0,4
jun-23	6	1 392	1 392	3 559	0,4
mai-23	12	1 953	1 953	4 545	0,6
abr-23	11	1 467	1 467	3 635	0,7
mar-23	9	2 151	2 151	5 284	0,4
fev-23	6	1 759	1 759	4 533	0,3
jan-23	8	2 033	2 033	5 154	0,4
dez-22	5	1 442	1 442	3 528	0,3
nov-22	5	1 668	1 668	3 915	0,3
<b>12 Meses</b>	<b>93</b>	<b>20 150</b>	<b>20 150</b>	<b>49 518</b>	<b>0,5</b>

Fonte: INE, Constituição e Dissolução de Pessoas Coletivas e Entidades equiparadas

Valor mediano das vendas por m2 de alojamentos familiares (€), (2020-2021)

	Município	NUTSIII	NUTSII	Portugal
3.º Trim. 2021	1748	1730	1730	1250
2.º Trim. 2021	1511	1685	1685	1218
1.º Trim. 2021	1479	1647	1647	1197
4.º Trim. 2020	1462	1630	1630	1188
3.º Trim. 2020	1394	1586	1586	1160
2.º Trim. 2020	1418	1550	1550	1137

Fonte: INE, Estatísticas de preços da habitação ao nível local

Empresas e estabelecimentos, 2021

	Município	NUTS III	NUTS II	Portugal	Peso do Município NUTS III (%)
<b>Empresas</b>					
<b>Pessoal ao serviço (Nº)</b>	5 587	1 487 738	1 487 738	4 236 222	0,4
<b>Volume de negócios (milhões €)</b>	1 625	187 897	187 897	430 887	0,9
Indicador de concentração do volume de negócios das quatro maiores empresas (%)	68,1	10,7	10,7	5,0	-
<b>Valor acrescentado bruto (milhões €)</b>	193	45 899	45 899	108 914	0,4
Taxa de variação (2021/2020) (%)	10,3	13,6	13,6	15,6	-
Indicador de concentração do valor acrescentado bruto das quatro maiores empresas (%)	27,8	6,0	6,0	2,6	-
<b>Sociedades</b>					
<b>Taxa de sobrevivência das sociedades nascidas 2 anos antes (%)</b>	53,0	54,4	54,4	57,2	-
<b>Estabelecimentos</b>					
<b>Pessoal ao serviço (Nº)</b>	7 365	1 341 607	1 341 607	4 227 236	0,5
<b>Volume de negócios (milhões €)</b>	1 572	171 404	171 404	428 748	0,9

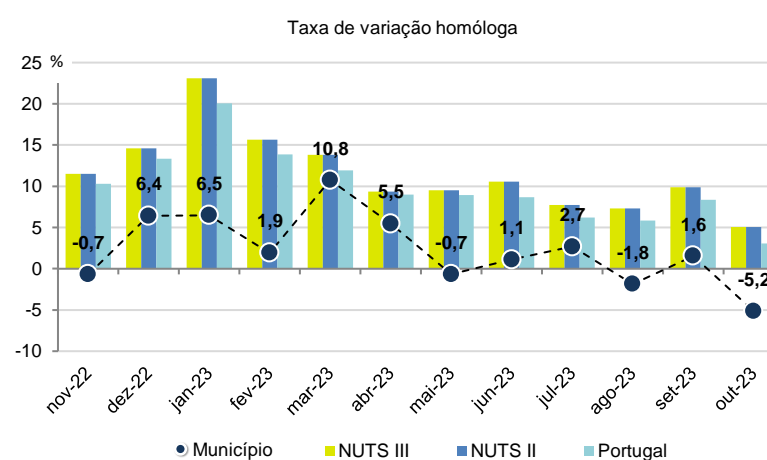
Fonte: INE, Sistema de Contas Integradas das Empresas

Comércio Internacional, 2022

	Município	NUTS III	NUTS II	Portugal	Peso do Município NUTS III (%)
<b>Saldo da balança comercial</b>					
	- 154 960	- 28 817 942	- 28 817 942	- 31 083 063	-
<b>Exportações de bens</b>	70 472	23 766 177	23 766 177	78 402 738	0,3
Taxa de variação (2022/2021) (%)	14,4	26,8	26,8	23,2	-
<b>Importações de bens</b>	225 432	52 584 119	52 584 119	109 485 801	0,4
Taxa de variação (2022/2021) (%)	37,2	37,1	37,1	31,7	-
<b>Taxa de cobertura (%)</b>	31,3	45,2	45,2	71,6	-

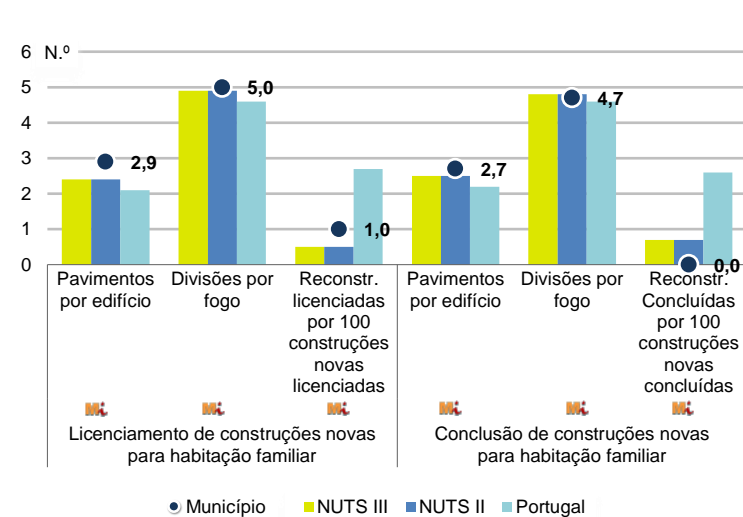
Fonte: INE, Estatísticas do Comércio Internacional de Bens.  
Nota: Dados definitivos de 2017 e 2018.

Levantamentos em caixas multibanco e compras em terminais de pagamento automáticos, 2022/2023



Fonte: Sociedade Interbancária de Serviços (SIBS).

Licenciamento e conclusão de obras, 2022

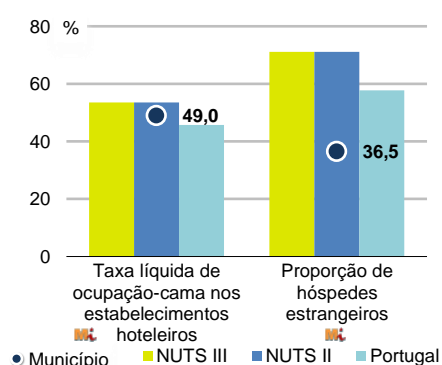


	Município	NUTS III	NUTS II	Portugal	Peso do Município NUTS III (%)
<b>Obras Licenciadas</b>					
<b>Nº de Edifícios</b>	111	4 000	4 000	23 297	2,8
Taxa de variação (2022/2021) (%)	70,8	-6,3	-6,3	-4,0	-
Reabilitação	14	471	471	4 491	3,0
Construções novas	97	3 529	3 529	18 806	2,7
para habitação familiar	92	3 108	3 108	15 309	3,0
Fogos	163	6 257	6 257	30 247	2,6
<b>Obras Concluídas</b>					
<b>Nº de Edifícios</b>	39	2 658	2 658	15 588	1,5
Taxa de variação (2022/2021) (%)	5,4	1,8	1,8	-3,5	-
Reabilitação	12	276	276	2 871	4,3
Construções novas	27	2 382	2 382	12 717	1,1
para habitação familiar	24	1 961	1 961	9 573	1,2
Fogos	50	4 381	4 381	20 156	1,1

Fonte: INE, Inquérito aos Projetos de Obras de Edificação e de Demolição de Edifícios e Estatísticas das Obras Concluídas.

Turismo, 2022

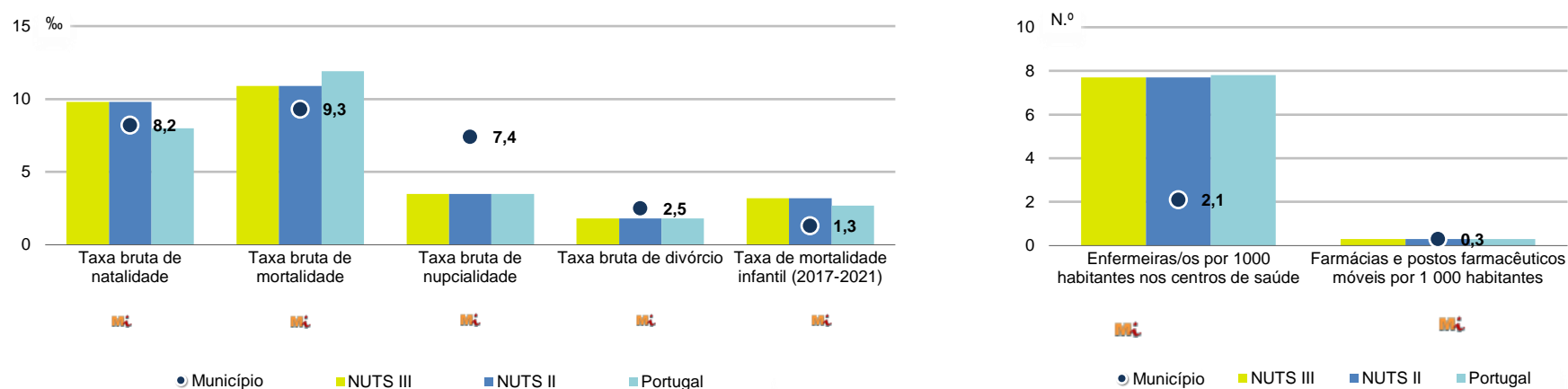
	Município	NUTS III	NUTS II	Portugal	Peso do Município NUTS III (%)
<b>Estabelecimentos hoteleiros (Nº)</b>	4	1 028	1 028	7 095	0,4
Hotéis (Nº)	1	381	381	2 025	0,3
<b>Capacidade de alojamento (Nº)</b>	223	94 545	94 545	457 818	0,2
<b>Hóspedes (Nº)</b>	14 490	7 656 599	7 656 599	26 519 721	0,2
<b>Dormidas (Nº)</b>	40 949	17 983 699	17 983 699	69 694 791	0,2
<b>Estada média</b>	2,8	2,3	2,3	2,6	-
<b>Proveitos(milhares €)</b>	3 027	1 533 746	1 533 746	5 014 083	0,2



Fonte: INE, Inquérito à Permanência de Hóspedes e Outros Dados na Hotelaria

INDICADORES DEMOGRÁFICOS E SOCIAIS

Demografia e Saúde, 2022



Fonte: INE, Indicadores Demográficos, Óbitos por Causas de Morte, Estatísticas do Pessoal de Saúde, Estatísticas das Farmácias

Despesa das Câmaras Municipais em atividades culturais e de desporto, 2022

	Município	NUTS III	NUTS II	Portugal	Peso do Município NUTS III (%)
<b>Em atividades culturais e criativas (milhares €)</b>	904	138 149	138 149	582 040	0,7
Património	426	41 272	41 272	129 517	1,0
Bibliotecas e arquivos	142	12 700	12 700	81 474	1,1
Artes do espetáculo	263	26 625	26 625	155 472	1,0
Atividades interdisciplinares	0	44 117	44 117	157 813	0,0
<b>Em atividades culturais e criativas por habitante (€/hab.)</b>	45,8	47,6	47,6	55,6	-
<b>Em atividades e equipamentos desportivos por habitante (€/hab.)</b>	48,3	18,5	18,5	35,1	-

Fonte: INE, Inquérito ao financiamento de atividades culturais, criativas e desportivas pelas Câmaras Municipais

>> NOTA TÉCNICA

Toda a informação aqui divulgada está disponível na base de dados do Portal do INE (www.ine.pt), ou nas publicações Anuários Regionais, ambas organizadas, por tema.

Associado a cada indicador está o símbolo **Mi**, que corresponde à respetiva Metainformação. Para informação complementar, sugere-se a consulta do Sistema de Metainformação que integra e disponibiliza conceitos, classificações, variáveis, suportes de recolha de informação e documentação metodológica com aplicação no âmbito do Sistema Estatístico Nacional.

Nos casos em que a informação é confidencial, esta não é apresentada nos gráficos, e nos quadros surge identificada com o respetivo sinal convencional.

Se esta informação, não corresponder totalmente às suas expectativas, por favor contacte-nos. O seu contato permitirá ao INE analisar o conteúdo da informação e contribuirá para o acréscimo da qualidade dos dados estatísticos.

Última atualização destes dados: 24 de novembro de 2023

Sinais convencionais por ausência de valor

...	Dado confidencial	o	Dado inferior a metade do módulo da unidade utilizada
-	Dado não aplicável	oo	Infinito
x	Dado não disponível		