

RETORNO DE INFORMAÇÃO AOS RESPONDENTES  
MUNICÍPIOS

DEZEMBRO DE 2025

>> IDENTIFICAÇÃO DO MUNICÍPIO

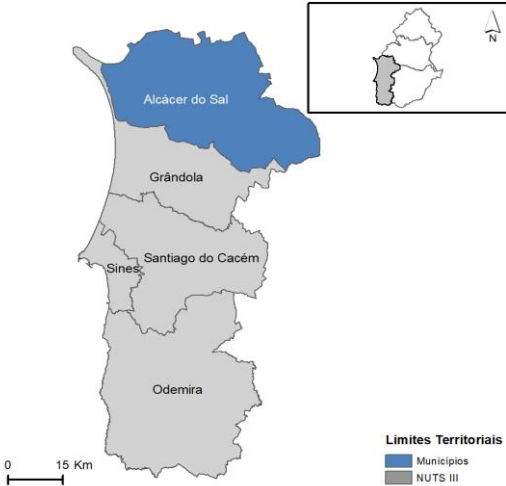
Nome do Município: **ALCÁÇER DO SAL**  
NUTS III / NUTS II: **ALENTEJO LITORAL / ALENTEJO**

Código Divisão Administrativa (Distrito/Município): **1501**

>> CARACTERIZAÇÃO SOCIOECONÓMICA DO MUNICÍPIO

TERRITÓRIO E POPULAÇÃO

Divisão territorial da região : NUTS III e Municípios

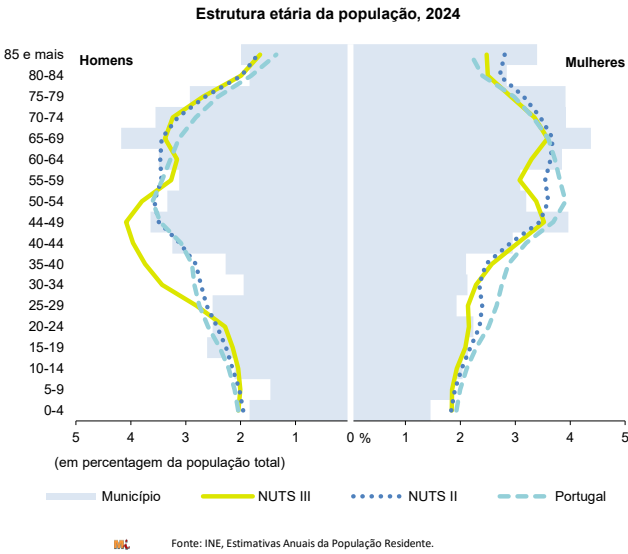
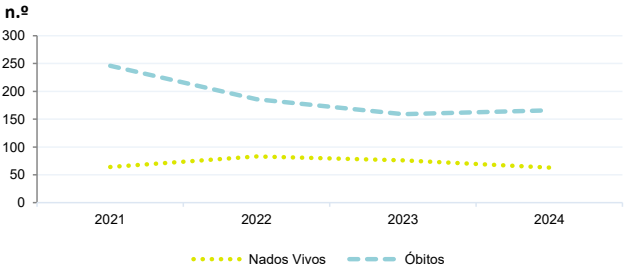


Dinâmica populacional, 2024

	Município	NUTS III	NUTS II	Portugal	Peso do Município NUTS III (%)
<b>População residente (N.º)</b>	11 036	102 218	474 894	10 749 635	10,8
Homens	5 361	52 661	232 001	5 140 276	10,2
Mulheres	5 675	49 557	242 893	5 609 359	11,5
Com menos de 15 anos	1 189	12 109	57 638	1 359 489	9,8
Com 65 ou mais anos	3 636	27 148	130 791	2 615 344	13,4
<b>Densidade pop. (N.º/Km²)</b>	7,4	19,3	17,4	116,6	-
<b>Taxa de crescimento efetivo anual (%)</b>	-0,4	0,8	0,0	1,0	-
<b>Taxa de crescimento natural anual (%)</b>	-0,9	-0,5	-0,9	-0,3	-
<b>Índice de envelhecimento</b>	305,8	224,2	226,9	192,4	-
<b>Índice de Potencialidade</b>	69,8	68,8	75,0	78,7	-

Fonte: INE, Estimativas Anuais da População Residente e Indicadores Demográficos; Ministério do Ambiente - Direção Geral do Território, Carta Administrativa Oficial de Portugal.

Nados-vivos e óbitos por Município, 2021-2024

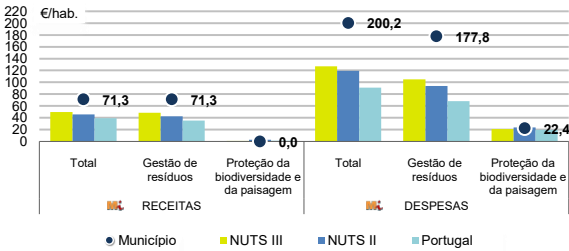


Fonte: INE, Estimativas Anuais da População Residente.

	Ano	Município	NUTS III	NUTS II	Portugal
<b>Nados Vivos</b>	2024	63	792	3 449	84 642
	2023	76	796	3 550	85 699
	2022	83	789	3 520	83 671
	2021	64	752	3540	79582
<b>Óbitos</b>	2024	166	1 283	7 503	118 374
	2023	159	1 331	7 447	118 344
	2022	186	1 380	7 898	124 361
	2021	246	1485	8249	124841

Fonte: INE, Nados-vivos e Óbitos

Receitas e despesas dos municípios em ambiente por habitante, 2024



Fonte: INE, Inquérito aos municípios - Proteção do ambiente

Indicadores de Educação, 2024

	Município	NUTS III	NUTS II	Portugal
<b>Taxa bruta de pré-escolarização (%)</b>	115,2	107,2	106,8	100,6
<b>Taxa bruta de escolarização no ensino básico (%)</b>	110,7	116,2	114,5	113,2
<b>Taxa bruta de escolarização no ensino secundário (%)</b>	92,8	121,3	123,8	124,9
<b>Taxa de retenção e desistência no ensino básico (%)</b>	3,9	5,8	5,6	3,9
<b>Taxa de transição/ conclusão no ensino secundário (%)</b>	90,7	89,3	90,9	90,4

Fonte: Ministério da Educação e Ministério da Ciência, Tecnologia e Ensino Superior - Direção-Geral de Estatísticas da Educação e Ciência.

Constituição de pessoas coletivas e entidades equiparadas, 2024/2025

Mês	Município	NUTSIII	NUTSII	Portugal	Peso do Município NUTS III (%)
out-25	1	26	138	4 269	3,8
set-25	5	31	141	4 304	16,1
ago-25	2	25	107	3 379	8,0
jul-25	1	24	158	4 533	4,2
jun-25	1	26	123	3 646	3,8
mai-25	4	38	187	4 659	10,5
abr-25	4	25	153	3 878	16,0
mar-25	5	39	193	4 905	12,8
fev-25	3	35	204	4 879	8,6
jan-25	6	36	179	5 059	16,7
dez-24	5	28	185	3 563	17,9
nov-24	5	38	181	4 147	13,2
12 Meses	42	371	1 949	51 221	11,3

Fonte: INE, Constituição e Dissolução de Pessoas Coletivas e Entidades equiparadas

Valor mediano das vendas por m2 de alojamentos familiares (€), (2024-2025)

	Município	NUTSIII	NUTSII	Portugal
2.º Trim. 2025	-	1841	952	1923
1.º Trim. 2025	-	1794	908	1845
4.º Trim. 2024	-	1741	862	1777
3.º Trim. 2024	-	1724	832	1709
2.º Trim. 2024	-	1690	814	1661
1.º Trim. 2024	-	1638	808	1633

Fonte: INE, Estatísticas de preços da habitação ao nível local

Empresas e estabelecimentos, 2024

	Município	NUTS III	NUTS II	Portugal	Peso do Município NUTS III (%)
Empresas					
Pessoal ao serviço (Nº)	3 802	56 135	186 693	4 944 491	6,8
Volume de negócios (milhões €)	299	3 954	16 209	571 297	7,6
Indicador de concentração do volume de negócios das quatro maiores empresas (%)	18,1	24,3	9,5	4,6	-
Valor acrescentado bruto (milhões €)	78	1 040	4 299	157 731	7,5
Taxa de variação (2024/2023) (%)	10,9	5,6	6,7	7,3	-
Indicador de concentração do valor acrescentado bruto das quatro maiores empresas (%)	15,5	14,6	9,5	2,6	-
Sociedades					
Taxa de sobrevivência das sociedades nascidas 2 anos antes (%)	63,6	55,9	56,7	55,9	-
Estabelecimentos					
Pessoal ao serviço (Nº) (2023)	4 027	50 932	180 558	4 720 987	7,9
Volume de negócios (milhões €) (2023)	366	4 377	17 211	545 818	8,4

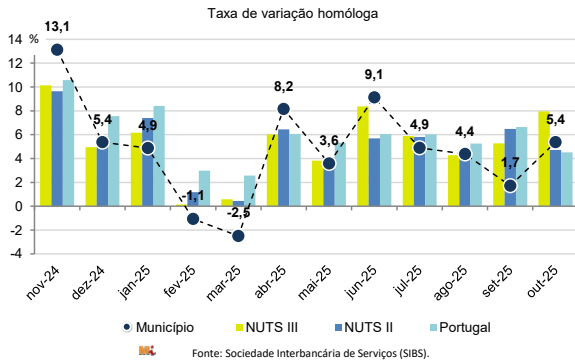
Fonte: INE, Sistema de Contas Integradas das Empresas

Comércio Internacional, 2024

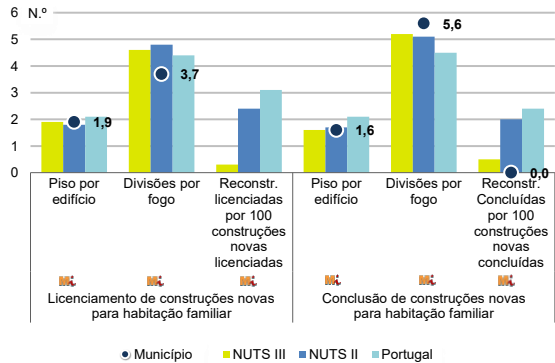
	Município	NUTS III	NUTS II	Portugal	Peso do Município NUTS III (%)
(milhares de euros)					
Saldo da balança comercial	26 617	497 602	2 142 974	- 28 348 381	-
Exportações de bens	37 845	967 990	3 751 066	78 895 069	3,9
Taxa de variação (2024/2023) (%)	-19,9	-2,7	4,7	2,0	-
Importações de bens	11 228	470 388	1 608 092	107 243 450	2,4
Taxa de variação (2024/2023) (%)	-31,0	8,5	3,4	2,0	-
Taxa de cobertura (%)	337,1	205,8	233,3	73,6	-

Fonte: INE, Estatísticas do Comércio Internacional de Bens.  
Nota: Dados definitivos de 2022 e 2023.

Levantamentos em caixas multibanco e compras em terminais de pagamento automáticos, 2024/2025



Licenciamento e conclusão de obras, 2024



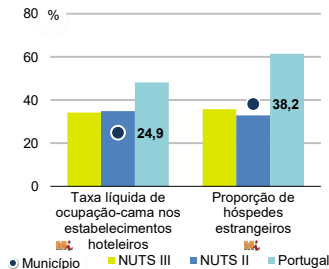
	Município	NUTS III	NUTS II	Portugal	Peso do Município NUTS III (%)
Obras Licenciadas					
Nº de Edifícios	24	459	1 243	24 041	5,2
Taxa de variação (2024/2023) (%)	-40,0	15,9	7,2	7,2	-
Reabilitação	0	79	384	4 965	0,0
Construções novas	24	380	859	19 076	6,3
para habitação familiar	24	295	611	15 414	8,1
Fogos	166	588	1 082	34 637	28,2
Obras Concluídas					
Nº de Edifícios	26	258	850	17 380	10,1
Taxa de variação (2024/2023) (%)	4,0	18,9	1,9	1,6	-
Reabilitação	0	40	207	2 984	0,0
Construções novas	26	218	643	14 396	11,9
para habitação familiar	26	179	458	11 537	14,5
Fogos	26	257	656	25 311	10,1

Fonte: INE, Inquérito aos Projetos de Obras de Edificação e de Demolição de Edifícios e Estatísticas das Obras Concluídas.

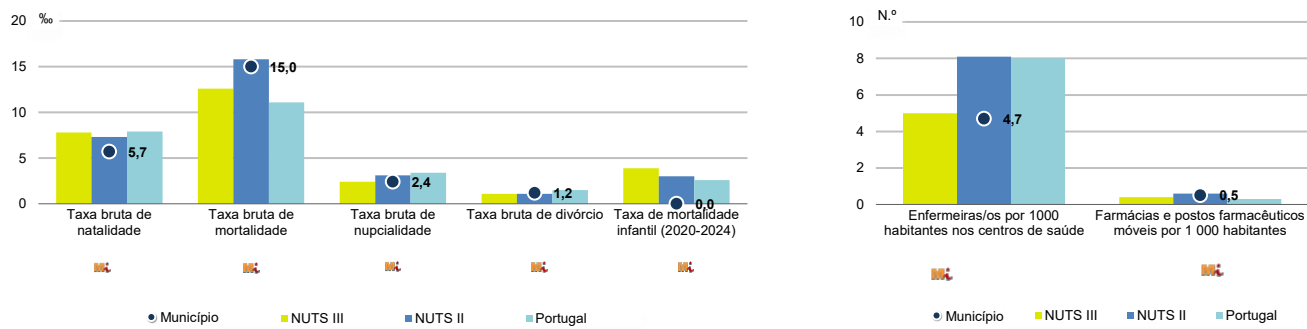
Turismo, 2024

	Município	NUTS III	NUTS II	Portugal	Peso do Município NUTS III (%)
Estabelecimentos hoteleiros (Nº)	35	292	823	8 173	12,0
Hotéis (Nº)	8	41	129	2 180	19,5
Capacidade de alojamento (Nº)	1 201	11 494	27 948	492 262	10,4
Hóspedes (Nº)	42 197	541 623	1 693 555	31 588 187	7,8
Dormidas (Nº)	87 846	1 240 542	3 257 042	80 354 833	7,1
Estada média	2,1	2,3	1,9	2,5	-
Proveitos(milhares €)	8 786	126 817	278 624	6 674 553	6,9

Fonte: INE, Inquérito à Permanência de Hóspedes e Outros Dados na Hotelaria



Demografia e Saúde, 2024



Fonte: INE, Indicadores Demográficos, Óbitos por Causas de Morte, Estatísticas do Pessoal de Saúde, Estatísticas das Farmácias

Despesa das Câmaras Municipais em atividades culturais e de desporto, 2024

	Município	NUTS III	NUTS II	Portugal	Peso do Município NUTS III (%)
<b>Em atividades culturais e criativas (milhares €)</b>	1 853	13 483	69 937	772 689	13,7
Património	199	1 627	13 575	158 925	12,2
Bibliotecas e arquivos	629	2 780	10 207	97 178	22,6
Artes do espetáculo	708	3 933	22 295	224 911	18,0
Atividades interdisciplinares	268	3 709	15 739	204 670	7,2
<b>Em atividades culturais e criativas por habitante (€/hab.)</b>	167,9	131,9	147,3	71,9	-
<b>Em atividades e equipamentos desportivos por habitante (€/hab.)</b>	146,7	98,3	78,6	42,7	-

Fonte: INE, Inquérito ao financiamento de atividades culturais, criativas e desportivas pelas Câmaras Municipais

>> NOTA TÉCNICA

Toda a informação aqui divulgada está disponível na base de dados do Portal do INE ([www.ine.pt](http://www.ine.pt)), ou nas publicações Anuários Regionais, ambas organizadas, por tema.

Associado a cada indicador está o símbolo **Mi**, que corresponde à respetiva Metainformação. Para informação complementar, sugere-se a consulta do Sistema de Metainformação que integra e disponibiliza conceitos, classificações, variáveis, suportes de recolha de informação e documentação metodológica com aplicação no âmbito no Sistema Estatístico Nacional.

Nos casos em que a informação é confidencial, esta não é apresentada nos gráficos, e nos quadros surge identificada com o respetivo sinal convencional.

Se esta informação, não corresponder totalmente às suas expetativas, por favor contacte-nos. O seu contato permitirá ao INE analisar o conteúdo da informação e contribuirá para o acréscimo da qualidade dos dados estatísticos.

Última atualização destes dados: 11 de dezembro de 2025

Sinais convencionais por ausência de valor

...	Dado confidencial	o	Dado inferior a metade do módulo da unidade utilizada
-	Dado não aplicável	oo	Infinito
x	Dado não disponível		