

RETORNO DE INFORMAÇÃO AOS RESPONDENTES MUNICÍPIOS



INSTITUTO NACIONAL DE ESTATÍSTICA
STATISTICS PORTUGAL

NOVEMBRO DE 2021

>> IDENTIFICAÇÃO DO MUNICÍPIO

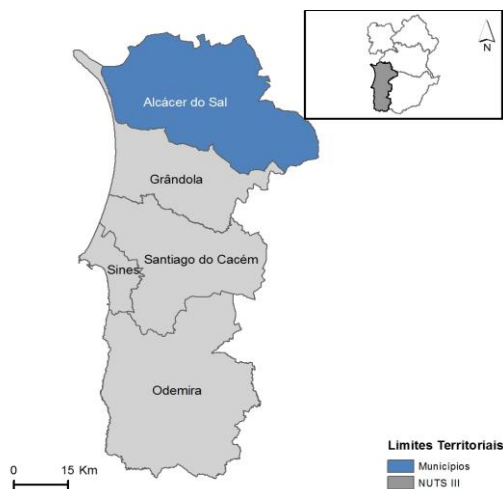
Nome do Município: **ALCÁÇER DO SAL**
NUTS III / NUTS II: **ALENTEJO LITORAL / ALENTEJO**

Código Divisão Administrativa (Distrito/Município): **1501**

>> CARACTERIZAÇÃO SOCIOECONÓMICA DO MUNICÍPIO

TERRITÓRIO E POPULAÇÃO

Divisão territorial da região : NUTS III e Municípios

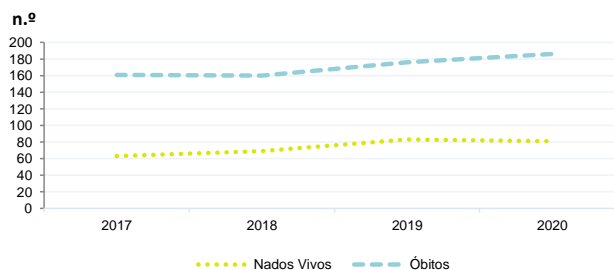


Dinâmica populacional, 2020

	Município	NUTS III	NUTS II	Portugal	Peso do Município NUTS III (%)
População residente (N.º)	11 546	93 122	699 420	10 298 252	12,4
Homens	5 459	45 588	335 432	4 858 749	12,0
Mulheres	6 087	47 534	363 988	5 439 503	12,8
Com menos de 15 anos	1 259	11 254	86 027	1 382 628	11,2
Com 65 ou mais anos	3 568	24 927	179 740	2 309 648	14,3
Densidade pop. (N.º/Km²)	7,7	17,5	22,1	111,7	-
Taxa de crescimento efetivo anual (%)	-1,0	-0,4	-0,7	0,0	-
Taxa de crescimento natural anual (%)	-0,9	-0,7	-0,8	-0,4	-
Índice de Invelhecimento	283,4	221,5	208,9	167,0	-
Índice de Potencialidade	74,9	70,7	72,1	72,3	-

Fonte: INE, Estimativas Anuais da População Residente e Indicadores Demográficos; Ministério do Ambiente - Direção Geral do Território, Carta Administrativa Oficial de Portugal.

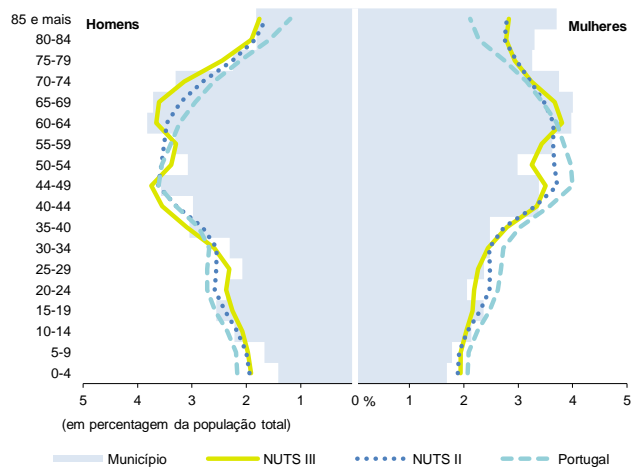
Nados-vivos e óbitos por Município, 2017-2020



	Ano	Município	NUTS III	NUTS II	Portugal
Nados Vivos	2020	81	746	5 347	84 426
	2019	83	734	5 350	86 579
	2018	69	712	5 383	87 020
	2017	63	680	5 225	86 154
Óbitos	2020	186	1 372	11 271	123 358
	2019	176	1 288	10 442	111 793
	2018	160	1 248	10 464	113 051
	2017	161	1 240	10 118	109 758

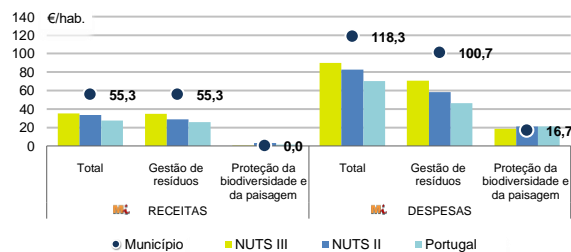
Fonte: INE, Nados-vivos e Óbitos

Estrutura etária da população, 2020



Fonte: INE, Estimativas Anuais da População Residente.

Receitas e despesas dos municípios em ambiente por habitante, 2020



Fonte: INE, Inquérito aos municípios - Proteção do ambiente

Indicadores de Educação, 2020

	Município	NUTS III	NUTS II	Portugal
Taxa bruta de pré-escolarização (%)	108,7	112,3	105,6	97,1
Taxa bruta de escolarização no ensino básico (%)	107,6	115,8	113,1	108,4
Taxa bruta de escolarização no ensino secundário (%)	66,7	115,1	118,6	122,9
Taxa de retenção e desistência no ensino básico regular (%)	2,9	2,7	3,3	2,2
Taxa de transição/ conclusão no ensino secundário regular (%)	93,9	90,6	92,0	91,5

Fonte: Ministério da Educação e Ministério da Ciência, Tecnologia e Ensino Superior - Direção-Geral de Estatísticas da Educação e Ciência.

INDICADORES DE ATIVIDADE ECONÓMICA

Constituição de pessoas coletivas e entidades equiparadas, 2020/2021

Mês	Município	NUTSIII	NUTSII	Portugal	Peso do Município NUTS III (%)
set-21	1	25	177	3 381	4,0
ago-21	4	30	148	2 822	13,3
jul-21	6	24	163	3 260	25,0
jun-21	3	28	187	3 089	10,7
mai-21	2	24	195	3 637	8,3
abr-21	2	26	202	3 598	7,7
mar-21	5	35	220	3 741	14,3
fev-21	4	32	168	3 003	12,5
jan-21	3	32	198	3 213	9,4
dez-20	5	33	177	3 038	15,2
nov-20	4	30	156	2 850	13,3
out-20	8	39	189	3 483	20,5
12 Meses	47	358	2 180	39 115	13,1

Fonte: INE, Constituição e Dissolução de Pessoas Coletivas e Entidades equiparadas

Valor mediano das vendas por m2 de alojamentos familiares (€), (2020-2021)

	Município	NUTSIII	NUTSII	Portugal
2.º Trim. 2021	889	1107	759	1218
1.º Trim. 2021	855	1077	751	1197
4.º Trim. 2020	900	1080	743	1188
3.º Trim. 2020	897	1093	728	1160
2.º Trim. 2020	876	1108	714	1137
1.º Trim. 2020	895	1076	699	1117

Fonte: INE, Estatísticas de preços da habitação ao nível local

Empresas e estabelecimentos, 2019

	Município	NUTS III	NUTS II	Portugal	Peso do Município NUTS III (%)
Empresas					
Personal ao serviço (Nº)	3 628	37 138	221 387	4 225 538	9,8
Volume de negócios (milhões €)	241	3 344	18 681	412 640	7,2
Indicador de concentração do volume de negócios das quatro maiores empresas (%)	17,4	36,3	9,6	4,9	-
Valor acrescentado bruto (milhões €)	62	830	4 442	104 417	7,5
Taxa de variação (2019/2018) (%)	5,9	12,2	5,5	5,8	-
Indicador de concentração do valor acrescentado bruto das quatro maiores empresas (%)	17,9	21,9	8,1	3,1	-
Sociedades					
Taxa de sobrevivência das sociedades nascidas 2 anos antes (%)	47,9	49,1	53,5	54,3	-
Estabelecimentos					
Personal ao serviço (Nº)	3 814	39 940	238 244	4 212 920	9,5
Volume de negócios (milhões €)	293	3 630	21 333	409 259	8,1

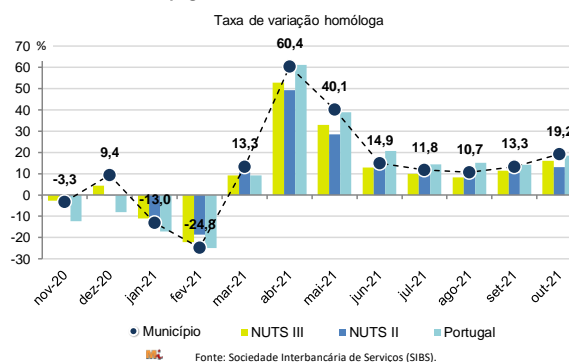
Fonte: INE, Sistema de Contas Integradas das Empresas

Comércio Internacional, 2020

	Município	NUTS III	NUTS II	Portugal	Peso do Município NUTS III (%)
Saldo da balança comercial	14 683	352 019	865 634	- 14 388 175	-
Exportações de bens	26 543	878 086	3 506 438	53 757 393	3,0
Taxa de variação (2020/2019) (%)	-5,2	-27,5	-10,6	-10,3	-
Importações de bens	11 859	526 067	2 640 805	68 145 568	2,3
Taxa de variação (2020/2019) (%)	18,3	-21,5	-6,9	-14,8	-
Taxa de cobertura (%)	223,8	166,9	132,8	78,9	-

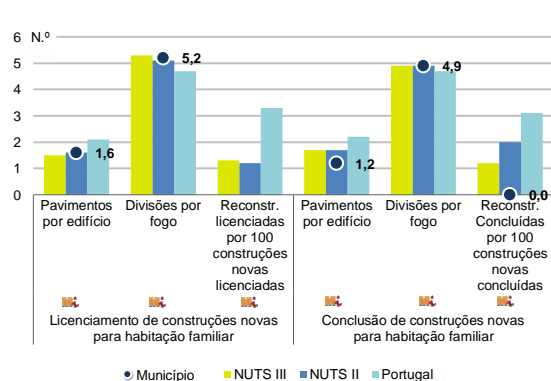
Fonte: INE, Estatísticas do Comércio Internacional de Bens.
Nota: Dados definitivos de 2017 e 2018.

Levantamentos em caixas multibanco e compras em terminais de pagamento automáticos, 2020/2021



Fonte: Sociedade Interbancária de Serviços (SIBS).

Licenciamento e conclusão de obras, 2020

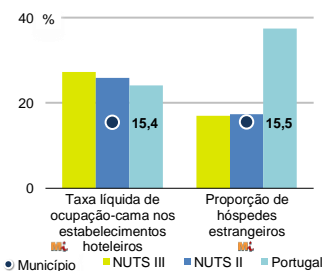


	Município	NUTS III	NUTS II	Portugal	Peso do Município NUTS III (%)
Obras Licenciadas					
Nº de Edifícios	30	274	1 672	21 508	10,9
Taxa de variação (2020/2019) (%)	0,0	-18,5	-5,3	-4,0	-
Reabilitação	0	38	379	4 747	0,0
Construções novas para habitação familiar	30	236	1 293	16 761	12,7
Fogos	30	166	827	13 101	18,1
Obras Concluídas					
Nº de Edifícios	16	195	1 282	14 580	8,2
Taxa de variação (2020/2019) (%)	14,3	13,4	6,7	3,8	-
Reabilitação	0	23	295	3 031	0,0
Construções novas para habitação familiar	16	172	987	11 549	9,3
Fogos	16	145	613	8 384	11,0
Fogos	16	187	840	16 710	8,6

Fonte: INE, Inquérito aos Projetos de Obras de Edificação e de Demolição de Edifícios e Estatísticas das Obras Concluídas.

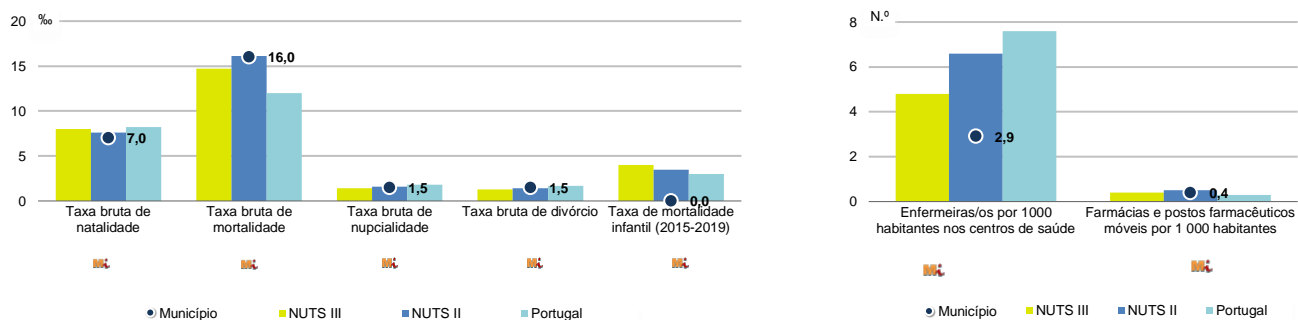
Turismo, 2020

	Município	NUTS III	NUTS II	Portugal	Peso do Município NUTS III (%)
Estabelecimentos hoteleiros (Nº)	20	219	671	5 183	9,1
Hotéis (Nº)	6	35	119	1 569	17,1
Capacidade de alojamento (Nº)	1 050	9 311	23 718	344 757	11,3
Hóspedes (Nº)	19 896	290 145	891 396	10 430 600	6,9
Dormidas (Nº)	45 193	692 694	1 829 255	25 798 299	6,5
Estada média	2,3	2,4	2,1	2,5	-
Proveitos(milhares €)	2 854	50 651	112 842	1 445 682	5,6



Fonte: INE, Inquérito à Permanência de Hóspedes e Outros Dados na Hotelaria

Demografia e Saúde, 2020



Fonte: INE, Indicadores Demográficos, Óbitos por Causas de Morte, Estatísticas do Pessoal de Saúde, Estatísticas das Farmácias

Despesa das Câmaras Municipais em atividades culturais e de desporto, 2020

	Município	NUTS III	NUTS II	Portugal	Peso do Município NUTS III (%)
Em atividades culturais e criativas (milhares €)	1 222	6 706	51 619	470 475	18,2
Património	151	1 320	14 900	112 649	11,4
Bibliotecas e arquivos	439	2 561	10 841	75 028	17,1
Artes do espetáculo	332	914	10 816	94 502	36,3
Atividades interdisciplinares	242	1 408	9 749	143 554	17,2
Em atividades culturais e criativas por habitante (€/hab.)	105,8	72,0	73,8	45,7	-
Em atividades e equipamentos desportivos por habitante (€/hab.)	87,6	45,9	43,1	29,2	-

Fonte: INE, Inquérito ao financiamento de atividades culturais, criativas e desportivas pelas Câmaras Municipais

>> NOTA TÉCNICA

Toda a informação aqui divulgada está disponível na base de dados do Portal do INE (www.ine.pt), ou nas publicações Anuários Regionais, ambas organizadas, por tema.

Associado a cada indicador está o símbolo **Mi**, que corresponde à respetiva Metainformação. Para informação complementar, sugere-se a consulta do Sistema de Metainformação que integra e disponibiliza conceitos, classificações, variáveis, suportes de recolha de informação e documentação metodológica com aplicação no âmbito do Sistema Estatístico Nacional.

Nos casos em que a informação é confidencial, esta não é apresentada nos gráficos, e nos quadros surge identificada com o respetivo sinal convencional.

Se esta informação, não corresponder totalmente às suas expectativas, por favor contacte-nos. O seu contato permitirá ao INE analisar o conteúdo da informação e contribuirá para o acréscimo da qualidade dos dados estatísticos.

Última atualização destes dados: 22 de novembro de 2021

Sinais convencionais por ausência de valor

...	Dado confidencial	o	Dado inferior a metade do módulo da unidade utilizada
-	Dado não aplicável	oo	Infinito
x	Dado não disponível		