

RETORNO DE INFORMAÇÃO PERSONALIZADA DOS MUNICÍPIOS



INSTITUTO NACIONAL DE ESTATÍSTICA
STATISTICS PORTUGAL

DEZEMBRO DE 2018 - Versão 2

>> IDENTIFICAÇÃO DO MUNICÍPIO

Nome do Município: **OURÉM**
NUTS III / NUTS II: **MÉDIO TEJO / CENTRO**

Código Divisão Administrativa (Distrito/Município): **1421**

>> CARACTERIZAÇÃO SOCIOECONÓMICA DO MUNICÍPIO

TERRITÓRIO E POPULAÇÃO

Divisão territorial da região : NUTS III e Municípios

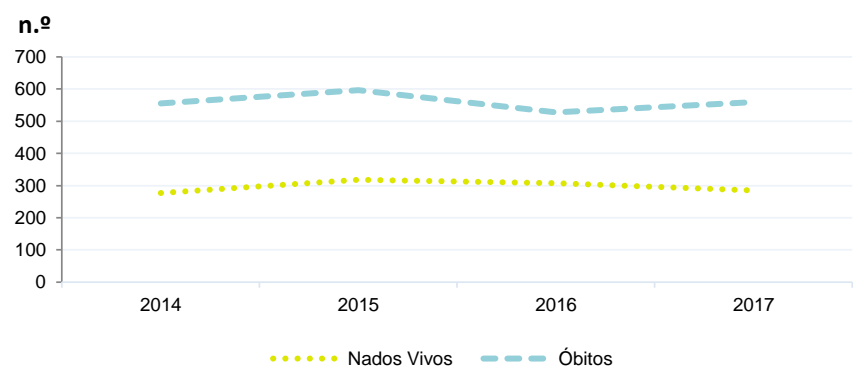


Dinâmica populacional, 2017

	Município	NUTS III	NUTS II	Portugal	Peso do Município NUTS III (%)
População residente (N.º)	44 406	234 655	2 231 346	10 291 027	18,9
Homens	21 011	110 956	1 056 975	4 867 692	18,9
Mulheres	23 395	123 699	1 174 371	5 423 335	18,9
Com menos de 15 anos	5 465	27 734	275 886	1 423 896	19,7
Com 65 ou mais anos	9 849	60 000	535 245	2 213 274	16,4
Densidade pop. (N.º/Km²)	106,6	70,2	79,1	111,6	-
Taxa de crescimento efetivo anual (%)	-0,8	-0,7	-0,6	-0,2	-
Taxa de crescimento natural anual (%)	-0,6	-0,8	-0,5	-0,2	-
Índice de Invelhecimento	180,2	216,3	194,0	155,4	-
Índice de Potencialidade	79,2	74,4	70,2	70,6	-

Fonte: INE, Estimativas Anuais da População Residente e Indicadores Demográficos; Ministério do Ambiente - Direção Geral do Território, Carta Administrativa Oficial de Portugal.

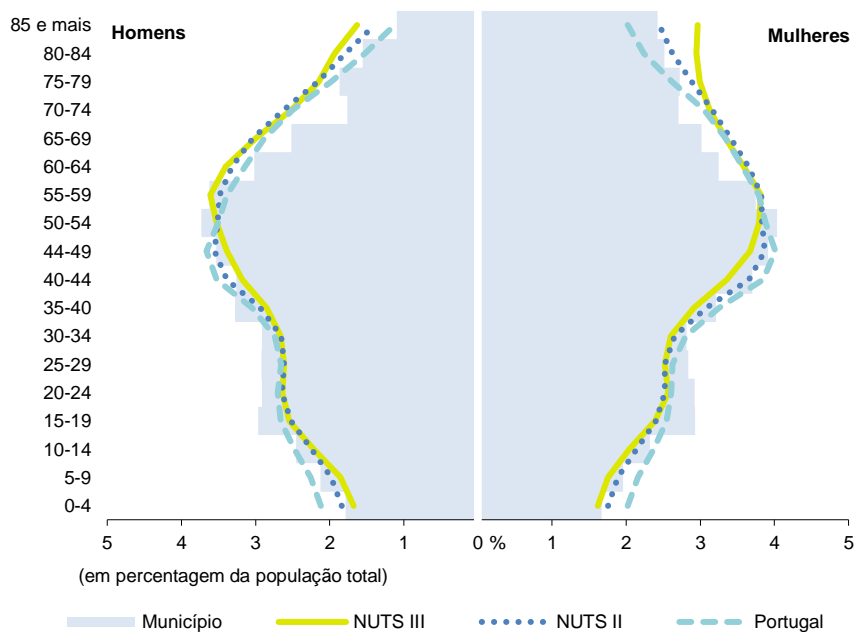
Nados-vivos e óbitos por Município, 2014-2017



	Ano	Município	NUTS III	NUTS II	Portugal
Nados Vivos	2017	285	1 451	15 926	86 154
	2016	308	1 597	16 252	87 126
	2015	318	1 536	16 096	85 500
	2014	277	1 513	15 556	82 367
Óbitos	2017	559	3 286	28 049	109 758
	2016	528	3 319	28 059	110 573
	2015	597	3 329	27 473	108 539
	2014	556	3 144	26 621	104 843

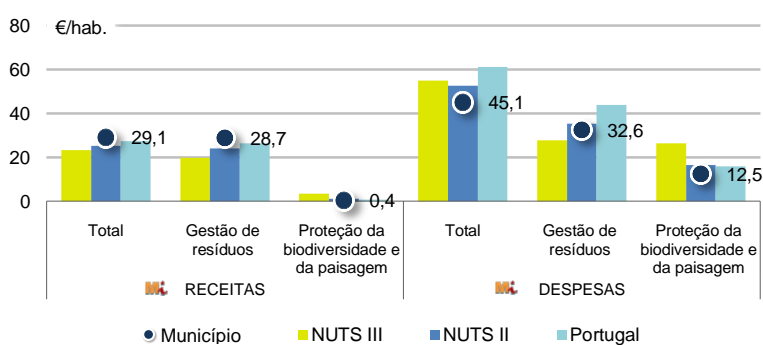
Fonte: INE, Nados-vivos e Óbitos

Estrutura etária da população, 2017



Fonte: INE, Estimativas Anuais da População Residente.

Receitas e despesas dos municípios em ambiente por habitante, 2017



Fonte: INE, Inquérito aos municípios - Proteção do ambiente

Indicadores de Educação, 2017

	Município	NUTS III	NUTS II	Portugal
Taxa bruta de pré-escolarização (%)	103,4	101,2	97,7	94,5
Taxa bruta de escolarização no ensino básico (%)	119,2	110,0	107,9	108,9
Taxa bruta de escolarização no ensino secundário (%)	154,9	128,4	116,4	118,4
Taxa de retenção e desistência no ensino básico regular (%)	2,3	4,5	4,8	5,5
Taxa de transição/ conclusão no ensino secundário regular (%)	88,1	86,1	86,5	84,9

Fonte: Ministério da Educação e Ministério da Ciência, Tecnologia e Ensino Superior - Direção-Geral de Estatísticas da Educação e Ciência.

Constituição de pessoas coletivas e entidades equiparadas, 2018

Mês	Município	NUTSIII	NUTSII	Portugal	Peso do Município NUTS III (%)
dez-18	24	54	510	3 481	44,4
nov-18	9	42	479	3 651	21,4
out-18	17	46	511	3 747	37,0
set-18	11	46	424	3 114	23,9
ago-18	9	33	402	2 720	27,3
jul-18	9	41	443	3 209	22,0
jun-18	13	39	452	3 358	33,3
mai-18	11	36	512	3 680	30,6
abr-18	13	51	580	3 654	25,5
mar-18	15	56	637	4 101	26,8
fev-18	11	39	527	3 611	28,2
jan-18	24	63	754	5 287	38,1
12 Meses	166	546	6 231	43 613	30,4

Fonte: INE, Constituição e Dissolução de Pessoas Coletivas e Entidades equiparadas

Valor mediano das vendas por m2 de alojamentos familiares (€), (2017-2018)

	Município	NUTSIII	NUTSII	Portugal
4.º Trim. 2018	724	571	735	996
3.º Trim. 2018	726	560	735	984
2.º Trim. 2018	758	568	731	969
1.º Trim. 2018	708	557	714	950
4.º Trim. 2017	662	541	698	932
3.º Trim. 2017	655	548	680	912

Fonte: INE, Estatísticas de preços da habitação ao nível local

Empresas e estabelecimentos, 2016

	Município	NUTS III	NUTS II	Portugal	Peso do Município NUTS III (%)
Empresas					
Pessoal ao serviço (Nº)	15 497	61 811	682 153	3 704 740	25,1
Volume de negócios (milhões €)	1 243	6 199	57 241	340 479	20,1
Indicador de concentração do volume de negócios das quatro maiores empresas (%)	19,8	23,7	4,0	4,8	-
Valor acrescentado bruto (milhões €)	300	1 303	13 752	85 410	23,0
Taxa de variação (2016/2015) (%)	7,7	10,8	5,5	6,0	-
Indicador de concentração do valor acrescentado bruto das quatro maiores empresas (%)	12,1	13,8	2,8	4,4	-
Sociedades					
Taxa de sobrevivência das sociedades nascidas 2 anos antes (%)	54,5	52,8	54,1	55,6	-
Estabelecimentos					
Pessoal ao serviço (Nº)	15 596	64 757	729 165	3 692 780	24,1
Volume de negócios (milhões €)	1 232	6 266	63 663	336 993	19,7

Fonte: INE, Sistema de Contas Integradas das Empresas

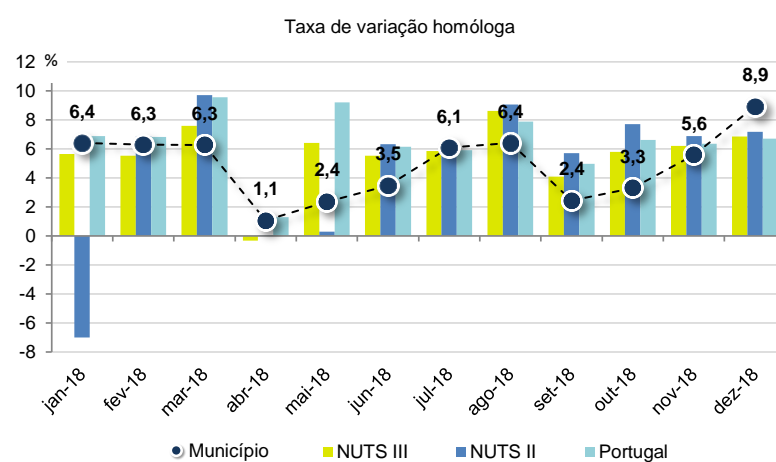
Comércio Internacional, 2017

	Município	NUTS III	NUTS II	Portugal	Peso do Município NUTS III (%)
Saldo da balança comercial	- 28 112	31 086	1 524 338	- 14 670 577	-
Exportações de bens	72 289	904 848	10 781 372	55 017 988	8,0
Taxa de variação (2017/2016) (%)	9,5	8,3	-2,8	10,0	-
Importações de bens	100 401	873 762	9 257 034	69 688 565	11,5
Taxa de variação (2017/2016) (%)	21,5	15,1	13,3	13,5	-
Taxa de cobertura (%)	72,0	103,6	116,5	78,9	-

Fonte: INE, Estatísticas do Comércio Internacional de Bens.

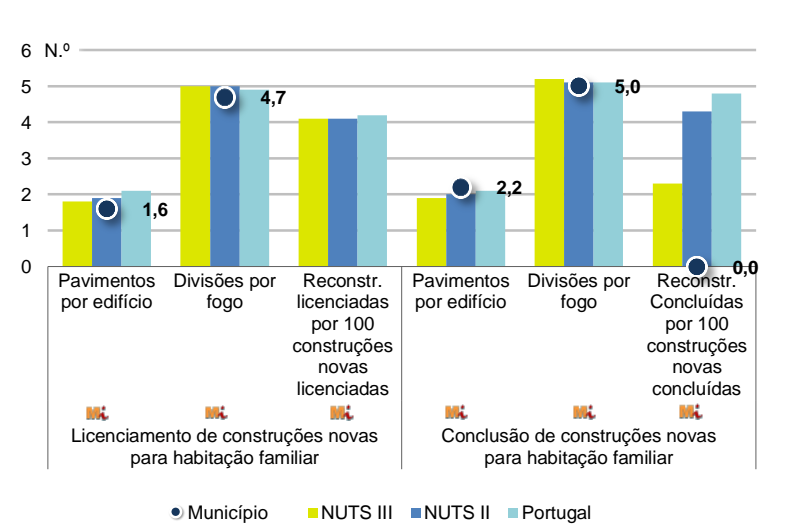
Nota: Dados definitivos de 2016 e 2017.

Levantamentos em caixas multibanco e compras em terminais de pagamento automáticos, 2018



Fonte: Sociedade Interbancária de Serviços (SIBS).

Licenciamento e conclusão de obras, 2017

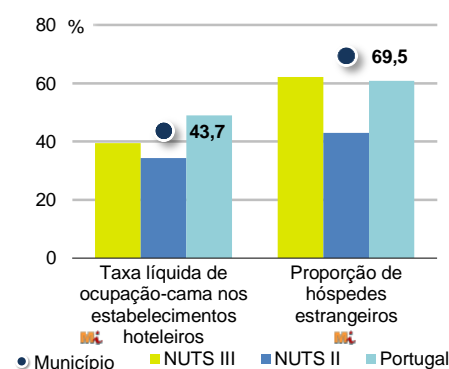


	Município	NUTS III	NUTS II	Portugal	Peso do Município NUTS III (%)
Obras Licenciadas					
Nº de Edifícios	63	374	5 086	17 528	16,8
Taxa de variação (2017/2016) (%)	-6,0	-13,0	9,1	12,0	-
Reabilitação	4	84	1 346	4 642	4,8
Construções novas para habitação familiar	59	290	3 740	12 886	20,3
Fogos	51	179	2 489	9 049	28,5
Fogos	54	227	3 592	14 549	23,8
Obras Concluídas					
Nº de Edifícios	54	292	3 375	11 331	18,5
Taxa de variação (2017/2016) (%)	-6,9	8,1	2,1	7,1	-
Reabilitação	12	71	912	3 213	16,9
Construções novas para habitação familiar	42	221	2 463	8 118	19,0
Fogos	37	135	1 653	5 704	27,4
Fogos	74	201	2 390	8 553	36,8

Fonte: INE, Inquérito aos Projetos de Obras de Edificação e de Demolição de Edifícios e Estatísticas das Obras Concluídas.

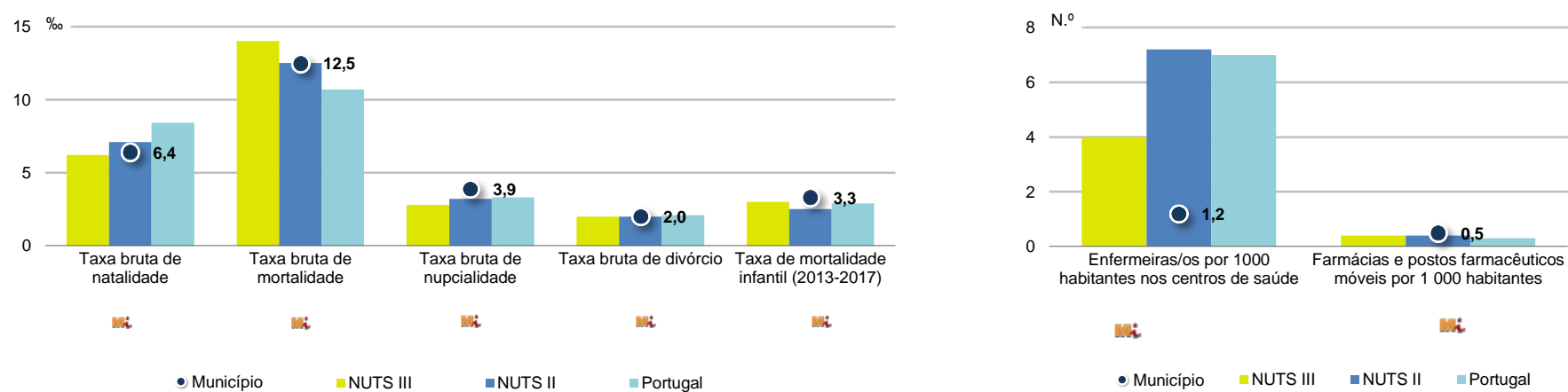
Turismo, 2017

	Município	NUTS III	NUTS II	Portugal	Peso do Município NUTS III (%)
Estabelecimentos hoteleiros (Nº)	84	167	1 079	5 840	50,3
Hotéis (Nº)	52	71	315	1 309	73,2
Capacidade de alojamento (Nº)	9 355	12 144	58 418	402 832	77,0
Hóspedes (Nº)	701 897	861 966	3 805 166	23 953 765	81,4
Dormidas (Nº)	1 298 259	1 562 460	6 764 282	65 385 210	83,1
Estada média	1,8	1,8	1,8	2,7	-
Proveitos(milhares €)	53 720	65 594	316 308	3 681 207	81,9



Fonte: INE, Inquérito à Permanência de Hóspedes e Outros Dados na Hotelaria

Demografia e Saúde, 2017



Fonte: INE, Indicadores Demográficos, Óbitos por Causas de Morte, Estatísticas do Pessoal de Saúde, Estatísticas das Farmácias

Despesa das Câmaras Municipais em atividades culturais e de desporto, 2017

	Município	NUTS III	NUTS II	Portugal	Peso do Município NUTS III (%)
Em atividades culturais e criativas (milhares €)	1 761	13 474	108 688	450 127	13,1
Património	633	2 902	20 856	94 214	21,8
Bibliotecas e arquivos	152	2 850	18 467	70 648	5,3
Artes do espetáculo	564	2 998	30 727	114 892	18,8
Atividades interdisciplinares	202	3 548	26 851	125 035	5,7
Em atividades culturais e criativas por habitante (€/hab.)	39,7	57,4	48,7	43,7	-
Em atividades e equipamentos desportivos por habitante (€/hab.)	25,6	41,7	33,0	28,8	-

Fonte: INE, Inquérito ao financiamento de atividades culturais, criativas e desportivas pelas Câmaras Municipais

>> NOTA TÉCNICA

Toda a informação aqui divulgada está disponível na base de dados do Portal do INE (www.ine.pt), ou nas publicações Anuários Regionais, ambas organizadas, por tema.

Associado a cada indicador está o símbolo **Mi**, que corresponde à respetiva Metainformação. Para informação complementar, sugere-se a consulta do Sistema de Metainformação que integra e disponibiliza conceitos, classificações, variáveis, suportes de recolha de informação e documentação metodológica com aplicação no âmbito do Sistema Estatístico Nacional.

Nos casos em que a informação é confidencial, esta não é apresentada nos gráficos, e nos quadros surge identificada com o respetivo sinal convencional.

Se esta informação, não corresponder totalmente às suas expectativas, por favor contacte-nos. O seu contato permitirá ao INE analisar o conteúdo da informação e contribuirá para o acréscimo da qualidade dos dados estatísticos. Obrigado.

Versão Corrigida - Última atualização destes dados: 17 de julho de 2019

Sinais convencionais por ausência de valor

...	Dado confidencial	o	Dado inferior a metade do módulo da unidade utilizada
-	Dado não aplicável	oo	Infinito
x	Dado não disponível		