

# RETORNO DE INFORMAÇÃO AOS RESPONDENTES MUNICÍPIOS



INSTITUTO NACIONAL DE ESTATÍSTICA  
STATISTICS PORTUGAL

NOVEMBRO DE 2021

## >> IDENTIFICAÇÃO DO MUNICÍPIO

Nome do Município: **VILA NOVA DA BARQUINHA**  
NUTS III / NUTS II: **MÉDIO TEJO / CENTRO**

Código Divisão Administrativa (Distrito/Município): **1420**

## >> CARACTERIZAÇÃO SOCIOECONÓMICA DO MUNICÍPIO

### TERRITÓRIO E POPULAÇÃO

#### Divisão territorial da região : NUTS III e Municípios

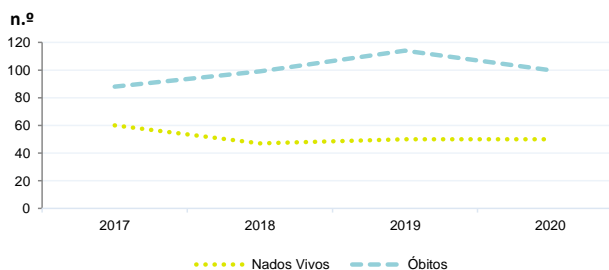


#### Dinâmica populacional, 2020

	Município	NUTS III	NUTS II	Portugal	Peso do Município NUTS III (%)
<b>População residente (N.º)</b>	7 549	233 362	2 229 331	10 298 252	3,2
Homens	3 632	110 413	1 055 473	4 858 749	3,3
Mulheres	3 917	122 949	1 173 858	5 439 503	3,2
Com menos de 15 anos	907	26 296	265 456	1 382 628	3,4
Com 65 ou mais anos	1 917	60 146	548 889	2 309 648	3,2
<b>Densidade pop. (N.º/Km²)</b>	152,4	69,8	79,1	111,7	-
<b>Taxa de crescimento efetivo anual (%)</b>	1,2	0,3	0,5	0,0	-
<b>Taxa de crescimento natural anual (%)</b>	-0,7	-0,9	-0,7	-0,4	-
<b>Índice de Invelhecimento</b>	211,4	228,7	206,8	167,0	-
<b>Índice de Potencialidade</b>	79,8	80,1	73,8	72,3	-

Fonte: INE, Estimativas Anuais da População Residente e Indicadores Demográficos; Ministério do Ambiente - Direção Geral do Território, Carta Administrativa Oficial de Portugal.

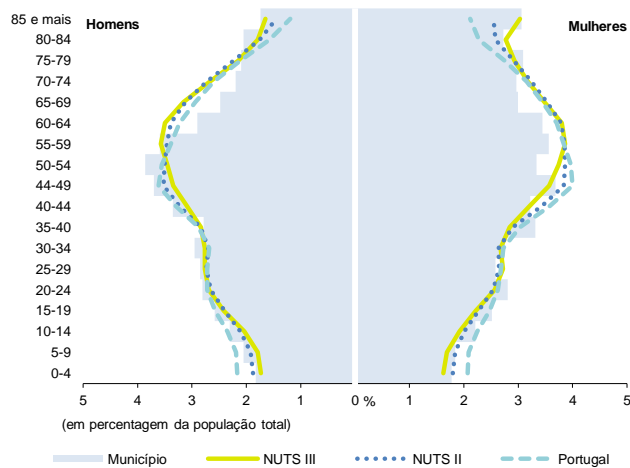
#### Nados-vivos e óbitos por Município, 2017-2020



	Ano	Município	NUTS III	NUTS II	Portugal
<b>Nados Vivos</b>	2020	50	1 508	15 738	84 426
	2019	50	1 486	15 871	86 579
	2018	47	1 538	16 064	87 020
	2017	60	1 451	15 926	86 154
<b>Óbitos</b>	2020	100	3 566	30 246	123 358
	2019	114	3 321	28 066	111 793
	2018	99	3 340	28 473	113 051
	2017	88	3 286	28 049	109 758

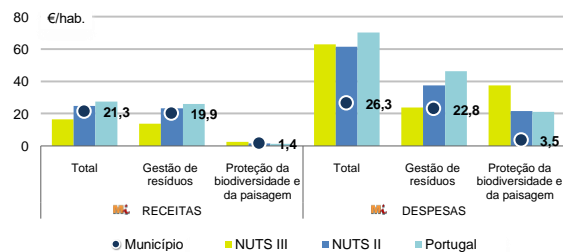
Fonte: INE, Nados-vivos e Óbitos

#### Estrutura etária da população, 2020



Fonte: INE, Estimativas Anuais da População Residente.

#### Receitas e despesas dos municípios em ambiente por habitante, 2020



Fonte: INE, Inquérito aos municípios - Proteção do ambiente

#### Indicadores de Educação, 2020

	Município	NUTS III	NUTS II	Portugal
Taxa bruta de pré-escolarização (%)	124,0	108,0	103,2	97,1
Taxa bruta de escolarização no ensino básico (%)	106,3	110,1	108,9	108,4
Taxa bruta de escolarização no ensino secundário (%)	65,3	133,2	123,2	122,9
Taxa de retenção e desistência no ensino básico regular (%)	-	1,7	1,7	2,2
Taxa de transição/ conclusão no ensino secundário regular (%)	95,7	92,3	92,9	91,5

Fonte: Ministério da Educação e Ministério da Ciência, Tecnologia e Ensino Superior - Direção-Geral de Estatísticas da Educação e Ciência.

INDICADORES DE ATIVIDADE ECONÓMICA

Constituição de pessoas coletivas e entidades equiparadas, 2020/2021

Mês	Município	NUTSIII	NUTSII	Portugal	Peso do Município NUTS III (%)
set-21	0	46	525	3 381	0,0
ago-21	2	34	420	2 822	5,9
jul-21	1	51	555	3 260	2,0
jun-21	2	49	475	3 089	4,1
mai-21	2	62	563	3 637	3,2
abr-21	0	53	556	3 598	0,0
mar-21	1	65	582	3 741	1,5
fev-21	1	45	497	3 003	2,2
jan-21	2	48	549	3 213	4,2
dez-20	0	41	464	3 038	0,0
nov-20	2	40	435	2 850	5,0
out-20	3	48	551	3 483	6,3
<b>12 Meses</b>	<b>16</b>	<b>582</b>	<b>6 172</b>	<b>39 115</b>	<b>2,7</b>

Fonte: INE, Constituição e Dissolução de Pessoas Coletivas e Entidades equiparadas

Valor mediano das vendas por m2 de alojamentos familiares (€), (2020-2021)

	Município	NUTSIII	NUTSII	Portugal
2.º Trim. 2021	668	620	835	1218
1.º Trim. 2021	681	627	840	1197
4.º Trim. 2020	691	638	839	1188
3.º Trim. 2020	716	631	825	1160
2.º Trim. 2020	693	625	818	1137
1.º Trim. 2020	653	619	802	1117

Fonte: INE, Estatísticas de preços da habitação ao nível local

Empresas e estabelecimentos, 2019

	Município	NUTS III	NUTS II	Portugal	Peso do Município NUTS III (%)
<b>Empresas</b>					
Personal ao serviço (Nº)	937	67 818	759 243	4 225 538	1,4
Volume de negócios (milhões €)	45	7 151	68 248	412 640	0,6
Indicador de concentração do volume de negócios das quatro maiores empresas (%)	49,7	23,6	4,9	4,9	-
Valor acrescentado bruto (milhões €)	11	1 520	16 952	104 417	0,7
Taxa de variação (2019/2018) (%)	9,3	3,7	4,5	5,8	-
Indicador de concentração do valor acrescentado bruto das quatro maiores empresas (%)	28,3	11,5	2,2	3,1	-
<b>Sociedades</b>					
Taxa de sobrevivência das sociedades nascidas 2 anos antes (%)	64,2	51,4	53,2	54,3	-
<b>Estabelecimentos</b>					
Personal ao serviço (Nº)	942	70 657	810 222	4 212 920	1,3
Volume de negócios (milhões €)	46	7 380	75 008	409 259	0,6

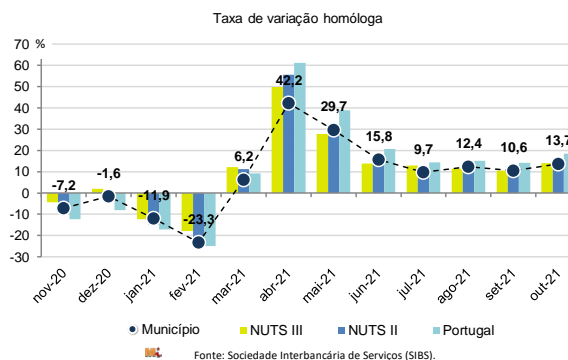
Fonte: INE, Sistema de Contas Integradas das Empresas

Comércio Internacional, 2020

	Município	NUTS III	NUTS II	Portugal	Peso do Município NUTS III (%)
<b>Saldo da balança comercial</b>					
	- 443	68 408	1 526 700	- 14 388 175	-
Exportações de bens	137	750 592	10 337 451	53 757 393	0,0
Taxa de variação (2020/2019) (%)	-58,7	-20,5	-8,8	-10,3	-
Importações de bens	580	682 183	8 810 751	68 145 568	0,1
Taxa de variação (2020/2019) (%)	17,9	-19,2	-10,8	-14,8	-
Taxa de cobertura (%)	23,7	110,0	117,3	78,9	-

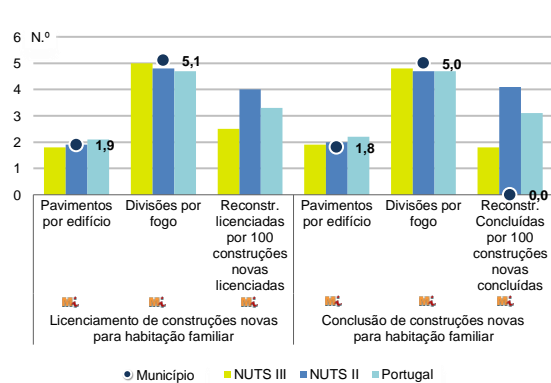
Fonte: INE, Estatísticas do Comércio Internacional de Bens.  
Nota: Dados definitivos de 2017 e 2018.

Levantamentos em caixas multibanco e compras em terminais de pagamento automáticos, 2020/2021



Fonte: Sociedade Interbancária de Serviços (SIBS).

Licenciamento e conclusão de obras, 2020

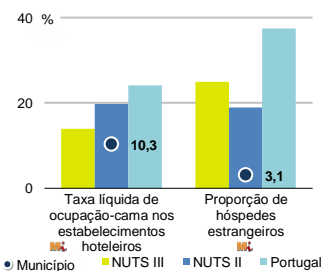


Fonte: INE, Inquérito aos Projetos de Obras de Edificação e de Demolição de Edifícios e Estatísticas das Obras Concluídas.

	Município	NUTS III	NUTS II	Portugal	Peso do Município NUTS III (%)
<b>Obras Licenciadas</b>					
Nº de Edifícios	43	469	5 793	21 508	9,2
Taxa de variação (2020/2019) (%)	59,3	-5,3	-4,4	-4,0	-
Reabilitação	2	71	1 237	4 747	2,8
Construções novas para habitação familiar	41	398	4 556	16 761	10,3
Fogos	21	263	3 334	13 101	8,0
Fogos	23	359	5 149	25 083	6,4
<b>Obras Concluídas</b>					
Nº de Edifícios	34	328	3 855	14 580	10,4
Taxa de variação (2020/2019) (%)	41,7	-2,1	-3,8	3,8	-
Reabilitação	1	54	864	3 031	1,9
Construções novas para habitação familiar	33	274	2 991	11 549	12,0
Fogos	17	151	1 941	8 384	11,3
Fogos	21	259	3 447	16 710	8,1

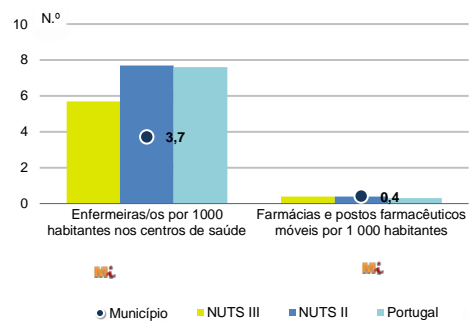
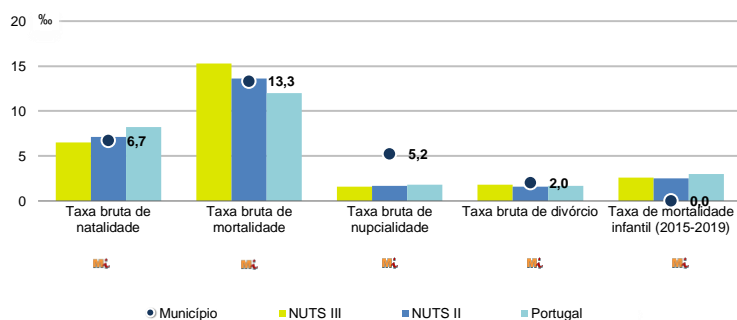
Turismo, 2020

	Município	NUTS III	NUTS II	Portugal	Peso do Município NUTS III (%)
Estabelecimentos hoteleiros (Nº)	5	141	1 124	5 183	3,5
Hotéis (Nº)	1	58	330	1 569	1,7
Capacidade de alojamento (Nº)	119	8 712	53 697	344 757	1,4
Hóspedes (Nº)	3 095	272 681	1 883 999	10 430 600	1,1
Dormidas (Nº)	4 258	422 883	3 362 011	25 798 299	1,0
Estada média	1,4	1,6	1,8	2,5	-
Proveitos(milhares €)	152	18 236	164 200	1 445 682	0,8



Fonte: INE, Inquérito à Permanência de Hóspedes e Outros Dados na Hotelaria

## Demografia e Saúde, 2020



Fonte: INE, Indicadores Demográficos, Óbitos por Causas de Morte, Estatísticas do Pessoal de Saúde, Estatísticas das Farmácias

## Despesa das Câmaras Municipais em atividades culturais e de desporto, 2020

	Município	NUTS III	NUTS II	Portugal	Peso do Município NUTS III (%)
<b>Em atividades culturais e criativas (milhares €)</b>	117	15 178	111 654	470 475	0,8
Património	35	3 837	25 601	112 649	0,9
Bibliotecas e arquivos	0	3 121	20 234	75 028	0,0
Artes do espetáculo	4	3 135	29 910	94 502	0,1
Atividades interdisciplinares	43	4 199	25 801	143 554	1,0
<b>Em atividades culturais e criativas por habitante (€/hab.)</b>	15,5	65,0	50,1	45,7	-
<b>Em atividades e equipamentos desportivos por habitante (€/hab.)</b>	37,3	42,0	35,7	29,2	-

Fonte: INE, Inquérito ao financiamento de atividades culturais, criativas e desportivas pelas Câmaras Municipais

## &gt;&gt; NOTA TÉCNICA

Toda a informação aqui divulgada está disponível na base de dados do Portal do INE ([www.ine.pt](http://www.ine.pt)), ou nas publicações Anuários Regionais, ambas organizadas, por tema.

Associado a cada indicador está o símbolo **Mi**, que corresponde à respetiva Metainformação. Para informação complementar, sugere-se a consulta do Sistema de Metainformação que integra e disponibiliza conceitos, classificações, variáveis, suportes de recolha de informação e documentação metodológica com aplicação no âmbito do Sistema Estatístico Nacional.

Nos casos em que a informação é confidencial, esta não é apresentada nos gráficos, e nos quadros surge identificada com o respetivo sinal convencional.

Se esta informação, não corresponder totalmente às suas expectativas, por favor contacte-nos. O seu contato permitirá ao INE analisar o conteúdo da informação e contribuirá para o acréscimo da qualidade dos dados estatísticos.

Última atualização destes dados: 22 de novembro de 2021

## Sinais convencionais por ausência de valor

...	Dado confidencial	o	Dado inferior a metade do módulo da unidade utilizada
-	Dado não aplicável	oo	Infinito
x	Dado não disponível		