

RETORNO DE INFORMAÇÃO AOS RESPONDENTES MUNICÍPIOS



INSTITUTO NACIONAL DE ESTATÍSTICA
STATISTICS PORTUGAL

DEZEMBRO DE 2023

>> IDENTIFICAÇÃO DO MUNICÍPIO

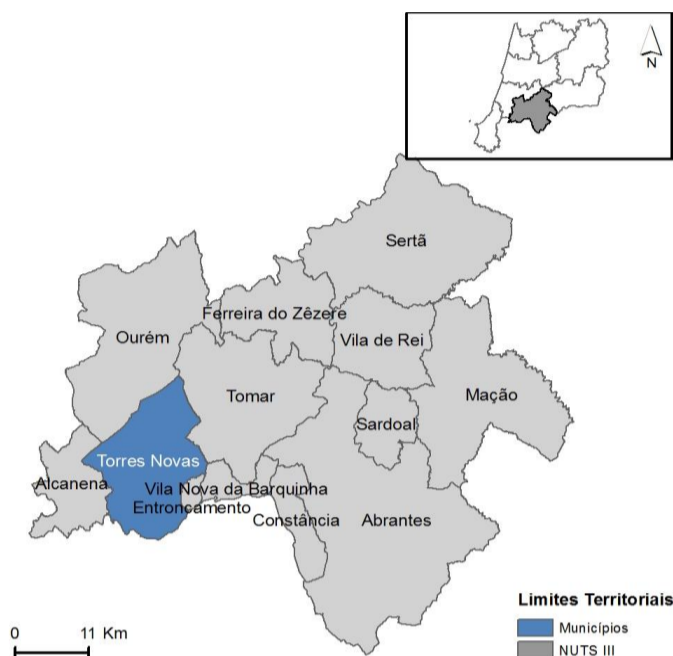
Nome do Município: **TORRES NOVAS**
NUTS III / NUTS II: **MÉDIO TEJO / CENTRO**

Código Divisão Administrativa (Distrito/Município): **1419**

>> CARACTERIZAÇÃO SOCIOECONÓMICA DO MUNICÍPIO

TERRITÓRIO E POPULAÇÃO

Divisão territorial da região : NUTS III e Municípios

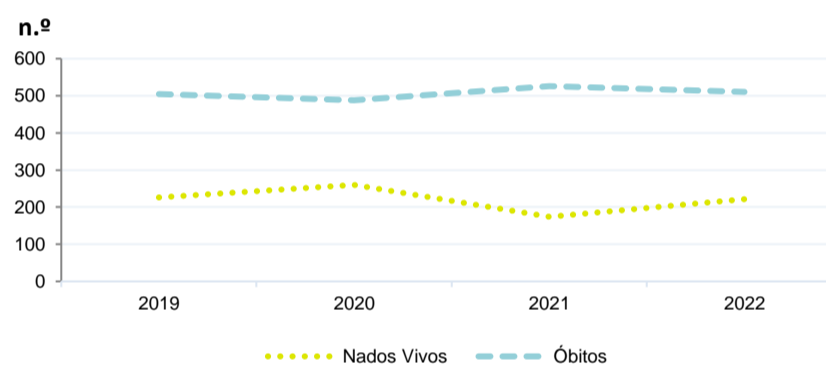


Dinâmica populacional, 2022

	Município	NUTS III	NUTS II	Portugal	Peso do Município NUTS III (%)
População residente (N.º)	34 326	230 997	2 256 441	10 467 366	14,9
Homens	16 428	110 062	1 080 486	5 001 811	14,9
Mulheres	17 898	120 935	1 175 955	5 465 555	14,8
Com menos de 15 anos	4 088	26 301	267 005	1 351 011	15,5
Com 65 ou mais anos	9 833	67 515	618 259	2 507 922	14,6
Densidade pop. (N.º/Km²)	127,1	69,1	80,0	113,5	-
Taxa de crescimento efetivo anual (%)	0,0	0,0	0,2	0,4	-
Taxa de crescimento natural anual (%)	-0,8	-0,9	-0,7	-0,4	-
Índice de Invelhecimento	240,5	256,7	231,6	185,6	-
Índice de Potencialidade	66,2	73,1	72,1	74,2	-

Fonte: INE, Estimativas Anuais da População Residente e Indicadores Demográficos; Ministério do Ambiente - Direção Geral do Território, Carta Administrativa Oficial de Portugal.

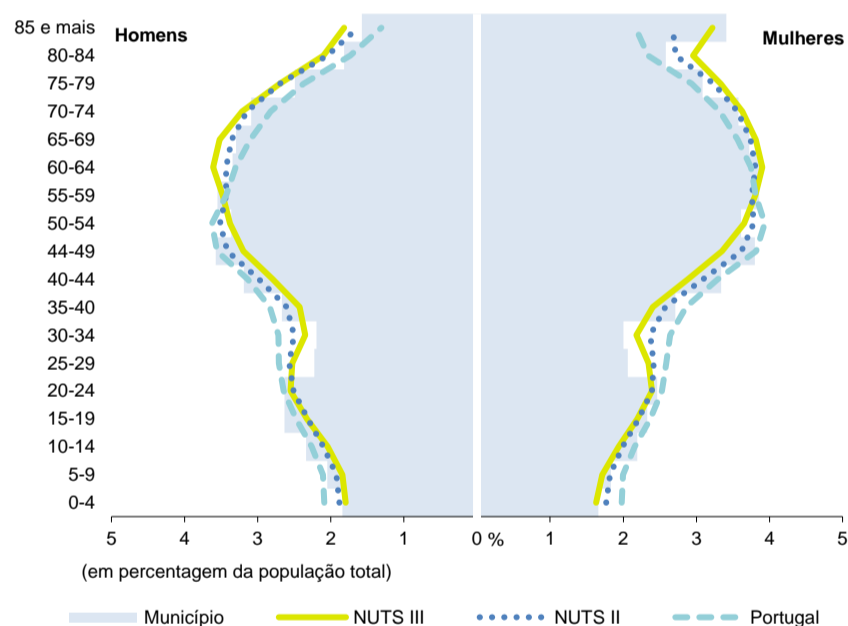
Nados-vivos e óbitos por Município, 2019-2022



	Ano	Município	NUTS III	NUTS II	Portugal
Nados Vivos	2022	222	1 458	15 707	83 671
	2021	174	1 361	14 891	79 582
	2020	260	1 509	15 748	84 530
	2019	226	1 486	15 871	86 579
Óbitos	2022	511	3 634	30 991	124 311
	2021	526	3 658	31 564	124 841
	2020	488	3 566	30 248	123 396
	2019	505	3 322	28 070	111 843

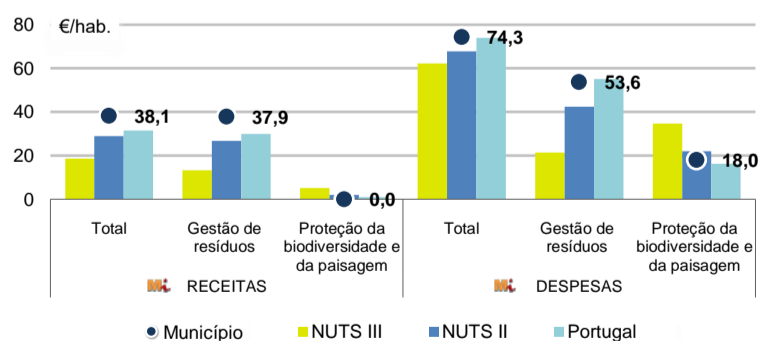
Fonte: INE, Nados-vivos e Óbitos

Estrutura etária da população, 2022



Fonte: INE, Estimativas Anuais da População Residente.

Receitas e despesas dos municípios em ambiente por habitante, 2022



Fonte: INE, Inquérito aos municípios - Proteção do ambiente

Indicadores de Educação, 2022

	Município	NUTS III	NUTS II	Portugal
Taxa bruta de pré-escolarização (%)	108,3	104,4	101,2	98,3
Taxa bruta de escolarização no ensino básico (%)	105,3	108,8	108,5	110,4
Taxa bruta de escolarização no ensino secundário (%)	126,5	138,0	128,7	126,9
Taxa de retenção e desistência no ensino básico regular (%)	2,1	2,6	2,6	3,1
Taxa de transição/ conclusão no ensino secundário regular (%)	91,7	92,9	92,6	91,4

Fonte: Ministério da Educação e Ministério da Ciência, Tecnologia e Ensino Superior - Direção-Geral de Estatísticas da Educação e Ciência.

INDICADORES DE ATIVIDADE ECONÓMICA

Constituição de pessoas coletivas e entidades equiparadas, 2022/2023

Mês	Município	NUTSIII	NUTSII	Portugal	Peso do Município NUTS III (%)
out-23	3	53	604	4 254	5,7
set-23	6	56	569	3 855	10,7
ago-23	6	45	484	3 334	13,3
jul-23	6	46	543	3 922	13,0
jun-23	7	40	512	3 559	17,5
mai-23	12	53	593	4 545	22,6
abr-23	5	48	527	3 635	10,4
mar-23	10	63	777	5 284	15,9
fev-23	8	52	680	4 533	15,4
jan-23	11	75	821	5 154	14,7
dez-22	6	53	516	3 528	11,3
nov-22	6	38	530	3 915	15,8
12 Meses	86	622	7 156	49 518	13,8

Fonte: INE, Constituição e Dissolução de Pessoas Coletivas e Entidades equiparadas

Valor mediano das vendas por m2 de alojamentos familiares (€), (2020-2021)

	Município	NUTSIII	NUTSII	Portugal
3.º Trim. 2021	643	629	855	1250
2.º Trim. 2021	641	620	835	1218
1.º Trim. 2021	657	627	840	1197
4.º Trim. 2020	647	638	839	1188
3.º Trim. 2020	646	631	825	1160
2.º Trim. 2020	631	625	818	1137

Fonte: INE, Estatísticas de preços da habitação ao nível local

Empresas e estabelecimentos, 2021

	Município	NUTS III	NUTS II	Portugal	Peso do Município NUTS III (%)
Empresas					
Pessoal ao serviço (Nº)	10 445	66 699	757 666	4 236 222	15,7
Volume de negócios (milhões €)	1 077	7 444	74 059	430 887	14,5
Indicador de concentração do volume de negócios das quatro maiores empresas (%)	39,3	23,4	4,3	5,0	-
Valor acrescentado bruto (milhões €)	232	1 601	18 492	108 914	14,5
Taxa de variação (2021/2020) (%)	2,5	14,4	15,4	15,6	-
Indicador de concentração do valor acrescentado bruto das quatro maiores empresas (%)	24,3	8,9	2,2	2,6	-
Sociedades					
Taxa de sobrevivência das sociedades nascidas 2 anos antes (%)	59,6	58,2	58,8	57,2	-
Estabelecimentos					
Pessoal ao serviço (Nº)	11 956	70 895	810 370	4 227 236	16,9
Volume de negócios (milhões €)	1 398	7 843	79 476	428 748	17,8

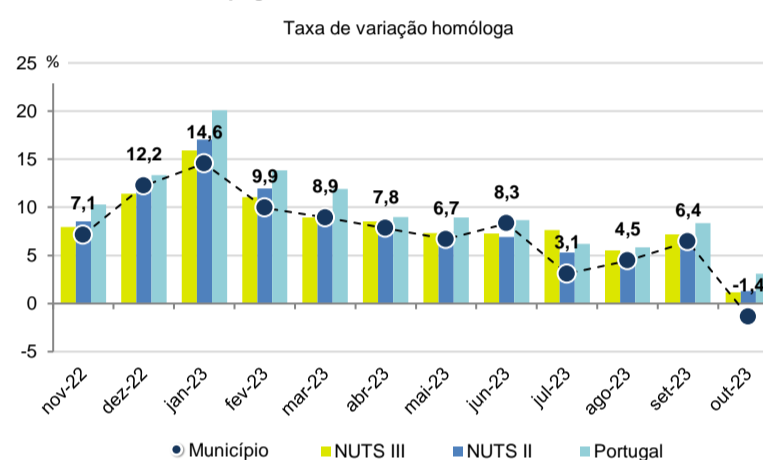
Fonte: INE, Sistema de Contas Integradas das Empresas

Comércio Internacional, 2022

	Município	NUTS III	NUTS II	Portugal	Peso do Município NUTS III (%)
Saldo da balança comercial					
	80 112	- 54 443	567 071	- 31 083 063	-
Exportações de bens	258 475	1 034 902	15 002 205	78 402 738	25,0
Taxa de variação (2022/2021) (%)	27,9	15,7	18,8	23,2	-
Importações de bens	178 363	1 089 345	14 435 135	109 485 801	16,4
Taxa de variação (2022/2021) (%)	28,5	25,7	25,7	31,7	-
Taxa de cobertura (%)	144,9	95,0	103,9	71,6	-

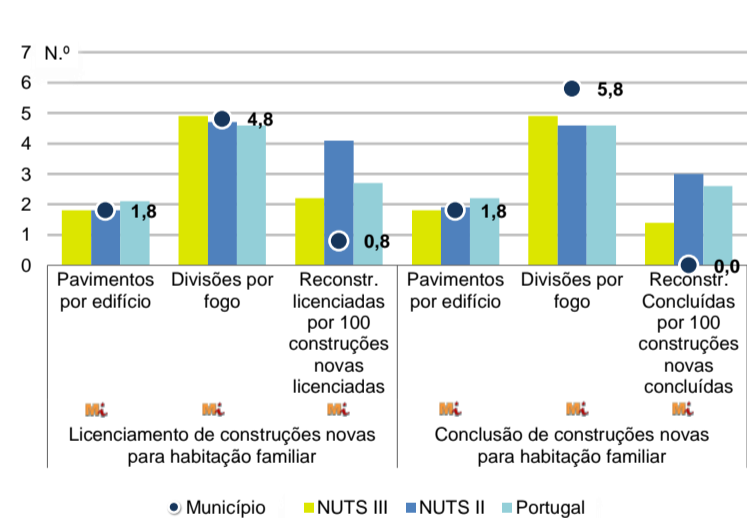
Fonte: INE, Estatísticas do Comércio Internacional de Bens.
Nota: Dados definitivos de 2017 e 2018.

Levantamentos em caixas multibanco e compras em terminais de pagamento automáticos, 2022/2023



Fonte: Sociedade Interbancária de Serviços (SIBS).

Licenciamento e conclusão de obras, 2022

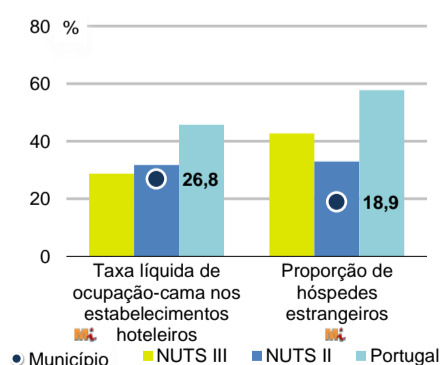


	Município	NUTS III	NUTS II	Portugal	Peso do Município NUTS III (%)
Obras Licenciadas					
Nº de Edifícios	154	558	6 055	23 297	27,6
Taxa de variação (2022/2021) (%)	-8,9	-6,5	-4,6	-4,0	-
Reabilitação	27	106	1 205	4 491	25,5
Construções novas para habitação familiar	127	452	4 850	18 806	28,1
Fogos	53	287	3 697	15 309	18,5
Obras Concluídas					
Nº de Edifícios	119	423	4 185	15 588	28,1
Taxa de variação (2022/2021) (%)	5,3	5,8	-2,5	-3,5	-
Reabilitação	18	68	787	2 871	26,5
Construções novas para habitação familiar	101	355	3 398	12 717	28,5
Fogos	46	218	2 343	9 573	21,1
Fogos	50	381	4 272	20 156	13,1

Fonte: INE, Inquérito aos Projetos de Obras de Edificação e de Demolição de Edifícios e Estatísticas das Obras Concluídas.

Turismo, 2022


	Município	NUTS III	NUTS II	Portugal	Peso do Município NUTS III (%)
Estabelecimentos hoteleiros (Nº)	10	195	1 461	7 095	5,1
Hotéis (Nº)	1	75	379	2 025	1,3
Capacidade de alojamento (Nº)	227	12 242	65 232	457 818	1,9
Hóspedes (Nº)	12 841	711 830	3 900 663	26 519 721	1,8
Dormidas (Nº)	23 756	1 194 908	7 117 656	69 694 791	2,0
Estada média	1,9	1,7	1,8	2,6	-
Proveitos(milhares €)	1 198	55 974	388 152	5 014 083	2,1



Fonte: INE, Inquérito à Permanência de Hóspedes e Outros Dados na Hotelaria

INDICADORES DEMOGRÁFICOS E SOCIAIS

Demografia e Saúde, 2022



Fonte: INE, Indicadores Demográficos, Óbitos por Causas de Morte, Estatísticas do Pessoal de Saúde, Estatísticas das Farmácias

Despesa das Câmaras Municipais em atividades culturais e de desporto, 2022

	Município	NUTS III	NUTS II	Portugal	Peso do Município NUTS III (%)
Em atividades culturais e criativas (milhares €)	3 260	19 274	143 493	582 040	16,9
Património	486	2 784	27 921	129 517	17,5
Bibliotecas e arquivos	565	3 628	22 443	81 474	15,6
Artes do espetáculo	364	6 040	43 295	155 472	6,0
Atividades interdisciplinares	1 654	4 853	36 224	157 813	34,1
Em atividades culturais e criativas por habitante (€/hab.)	95,0	83,4	63,6	55,6	-
Em atividades e equipamentos desportivos por habitante (€/hab.)	46,8	74,4	43,5	35,1	-

Fonte: INE, Inquérito ao financiamento de atividades culturais, criativas e desportivas pelas Câmaras Municipais

>> NOTA TÉCNICA

Toda a informação aqui divulgada está disponível na base de dados do Portal do INE (www.ine.pt), ou nas publicações Anuários Regionais, ambas organizadas, por tema.

Associado a cada indicador está o símbolo **Mi**, que corresponde à respetiva Metainformação. Para informação complementar, sugere-se a consulta do Sistema de Metainformação que integra e disponibiliza conceitos, classificações, variáveis, suportes de recolha de informação e documentação metodológica com aplicação no âmbito do Sistema Estatístico Nacional.

Nos casos em que a informação é confidencial, esta não é apresentada nos gráficos, e nos quadros surge identificada com o respetivo sinal convencional.

Se esta informação, não corresponder totalmente às suas expectativas, por favor contacte-nos. O seu contato permitirá ao INE analisar o conteúdo da informação e contribuirá para o acréscimo da qualidade dos dados estatísticos.

Última atualização destes dados: 24 de novembro de 2023

Sinais convencionais por ausência de valor

...	Dado confidencial	o	Dado inferior a metade do módulo da unidade utilizada
-	Dado não aplicável	oo	Infinito
x	Dado não disponível		