

RETORNO DE INFORMAÇÃO AOS RESPONDENTES MUNICÍPIOS



INSTITUTO NACIONAL DE ESTATÍSTICA
STATISTICS PORTUGAL

NOVEMBRO DE 2021

>> IDENTIFICAÇÃO DO MUNICÍPIO

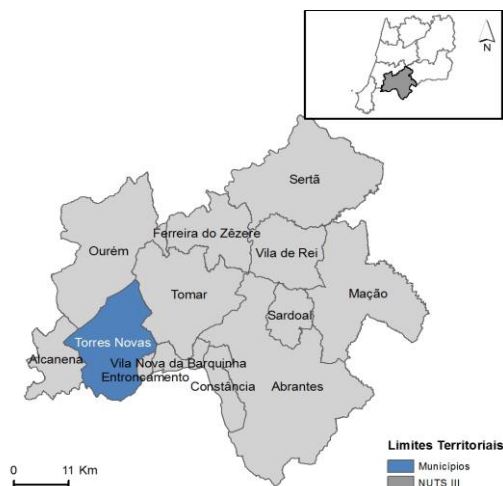
Nome do Município: **TORRES NOVAS**
NUTS III / NUTS II: **MÉDIO TEJO / CENTRO**

Código Divisão Administrativa (Distrito/Município): **1419**

>> CARACTERIZAÇÃO SOCIOECONÓMICA DO MUNICÍPIO

TERRITÓRIO E POPULAÇÃO

Divisão territorial da região : NUTS III e Municípios

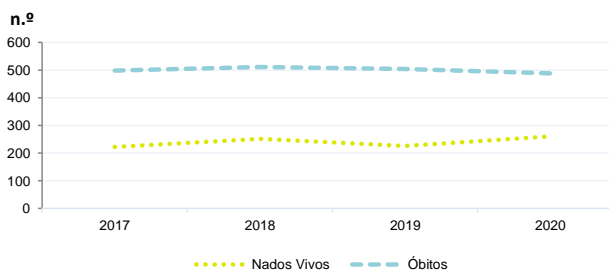


Dinâmica populacional, 2020

	Município	NUTS III	NUTS II	Portugal	Peso do Município NUTS III (%)
População residente (N.º)	35 099	233 362	2 229 331	10 298 252	15,0
Homens	16 673	110 413	1 055 473	4 858 749	15,1
Mulheres	18 426	122 949	1 173 858	5 439 503	15,0
Com menos de 15 anos	4 241	26 296	265 456	1 382 628	16,1
Com 65 ou mais anos	9 017	60 146	548 889	2 309 648	15,0
Densidade pop. (N.º/Km²)	130,0	69,8	79,1	111,7	-
Taxa de crescimento efetivo anual (%)	0,5	0,3	0,5	0,0	-
Taxa de crescimento natural anual (%)	-0,7	-0,9	-0,7	-0,4	-
Índice de Invelhecimento	212,6	228,7	206,8	167,0	-
Índice de Potencialidade	75,8	80,1	73,8	72,3	-

Fonte: INE, Estimativas Anuais da População Residente e Indicadores Demográficos; Ministério do Ambiente - Direção Geral do Território, Carta Administrativa Oficial de Portugal.

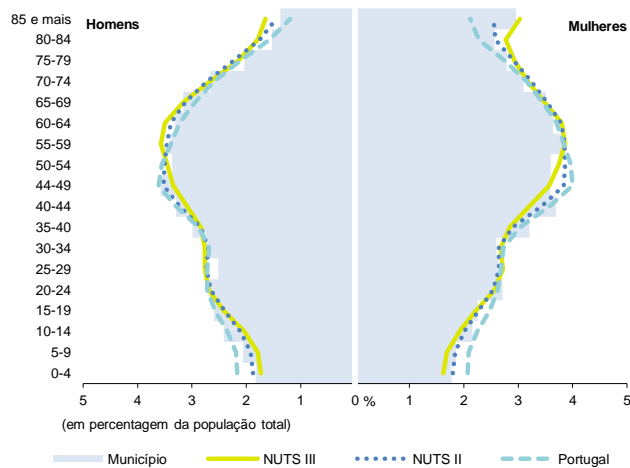
Nados-vivos e óbitos por Município, 2017-2020



	Ano	Município	NUTS III	NUTS II	Portugal
Nados Vivos	2020	260	1 508	15 738	84 426
	2019	226	1 486	15 871	86 579
	2018	251	1 538	16 064	87 020
	2017	222	1 451	15 926	86 154
Óbitos	2020	488	3 566	30 246	123 358
	2019	504	3 321	28 066	111 793
	2018	511	3 340	28 473	113 051
	2017	498	3 286	28 049	109 758

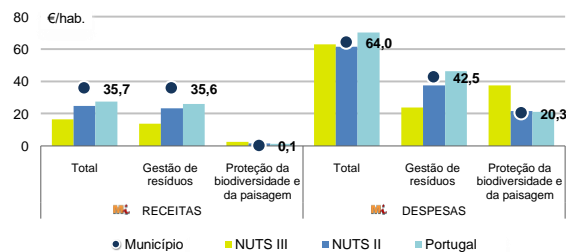
Fonte: INE, Nados-vivos e Óbitos

Estrutura etária da população, 2020



Fonte: INE, Estimativas Anuais da População Residente.

Receitas e despesas dos municípios em ambiente por habitante, 2020



Fonte: INE, Inquérito aos municípios - Proteção do ambiente

Indicadores de Educação, 2020

	Município	NUTS III	NUTS II	Portugal
Taxa bruta de pré-escolarização (%)	109,6	108,0	103,2	97,1
Taxa bruta de escolarização no ensino básico (%)	105,6	110,1	108,9	108,4
Taxa bruta de escolarização no ensino secundário (%)	131,9	133,2	123,2	122,9
Taxa de retenção e desistência no ensino básico regular (%)	0,6	1,7	1,7	2,2
Taxa de transição/ conclusão no ensino secundário regular (%)	90,7	92,3	92,9	91,5

Fonte: Ministério da Educação e Ministério da Ciência, Tecnologia e Ensino Superior - Direção-Geral de Estatísticas da Educação e Ciência.

INDICADORES DE ATIVIDADE ECONÓMICA

Constituição de pessoas coletivas e entidades equiparadas, 2020/2021

Mês	Município	NUTSIII	NUTSII	Portugal	Peso do Município NUTS III (%)
set-21	5	46	525	3 381	10,9
ago-21	2	34	420	2 822	5,9
jul-21	9	51	555	3 260	17,6
jun-21	6	49	475	3 089	12,2
mai-21	8	62	563	3 637	12,9
abr-21	7	53	556	3 598	13,2
mar-21	6	65	582	3 741	9,2
fev-21	6	45	497	3 003	13,3
jan-21	6	48	549	3 213	12,5
dez-20	14	41	464	3 038	34,1
nov-20	4	40	435	2 850	10,0
out-20	8	48	551	3 483	16,7
12 Meses	81	582	6 172	39 115	13,9

Fonte: INE, Constituição e Dissolução de Pessoas Coletivas e Entidades equiparadas

Valor mediano das vendas por m2 de alojamentos familiares (€), (2020-2021)

	Município	NUTSIII	NUTSII	Portugal
2.º Trim. 2021	641	620	835	1218
1.º Trim. 2021	657	627	840	1197
4.º Trim. 2020	647	638	839	1188
3.º Trim. 2020	646	631	825	1160
2.º Trim. 2020	631	625	818	1137
1.º Trim. 2020	619	619	802	1117

Fonte: INE, Estatísticas de preços da habitação ao nível local

Empresas e estabelecimentos, 2019

	Município	NUTS III	NUTS II	Portugal	Peso do Município NUTS III (%)
Empresas					
Personal ao serviço (Nº)	10 289	67 818	759 243	4 225 538	15,2
Volume de negócios (milhões €)	1 026	7 151	68 248	412 640	14,3
Indicador de concentração do volume de negócios das quatro maiores empresas (%)	32,9	23,6	4,9	4,9	-
Valor acrescentado bruto (milhões €)	231	1 520	16 952	104 417	15,2
Taxa de variação (2019/2018) (%)	6,6	3,7	4,5	5,8	-
Indicador de concentração do valor acrescentado bruto das quatro maiores empresas (%)	24,1	11,5	2,2	3,1	-
Sociedades					
Taxa de sobrevivência das sociedades nascidas 2 anos antes (%)	55,9	51,4	53,2	54,3	-
Estabelecimentos					
Personal ao serviço (Nº)	11 477	70 657	810 222	4 212 920	16,2
Volume de negócios (milhões €)	1 340	7 380	75 008	409 259	18,2

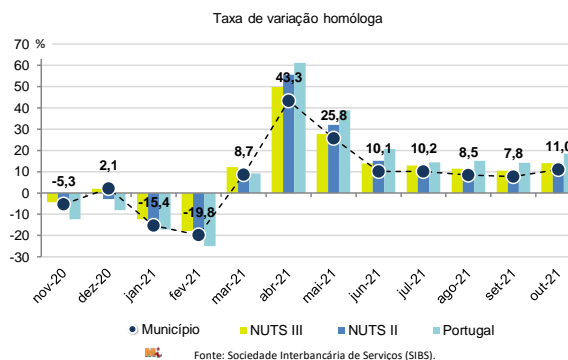
Fonte: INE, Sistema de Contas Integradas das Empresas

Comércio Internacional, 2020

	Município	NUTS III	NUTS II	Portugal	Peso do Município NUTS III (%)
Saldo da balança comercial					
	78 011	68 408	1 526 700	- 14 388 175	-
Exportações de bens	178 780	750 592	10 337 451	53 757 393	23,8
Taxa de variação (2020/2019) (%)	-8,0	-20,5	-8,8	-10,3	-
Importações de bens	100 769	682 183	8 810 751	68 145 568	14,8
Taxa de variação (2020/2019) (%)	-12,0	-19,2	-10,8	-14,8	-
Taxa de cobertura (%)	177,4	110,0	117,3	78,9	-

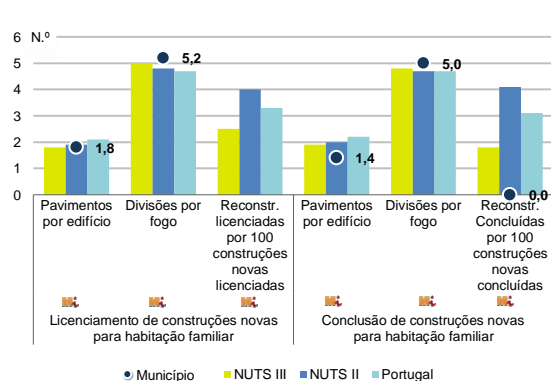
Fonte: INE, Estatísticas do Comércio Internacional de Bens.
Nota: Dados definitivos de 2017 e 2018.

Levantamentos em caixas multibanco e compras em terminais de pagamento automáticos, 2020/2021



Fonte: Sociedade Interbancária de Serviços (SIBS).

Licenciamento e conclusão de obras, 2020



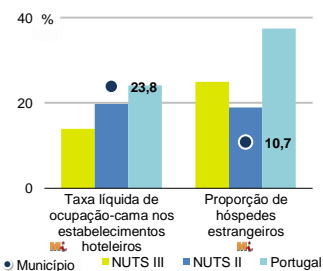
Fonte: INE, Inquérito aos Projetos de Obras de Edificação e de Demolição de Edifícios e Estatísticas das Obras Concluídas.

	Município	NUTS III	NUTS II	Portugal	Peso do Município NUTS III (%)
Obras Licenciadas					
Nº de Edifícios	106	469	5 793	21 508	22,6
Taxa de variação (2020/2019) (%)	-19,7	-5,3	-4,4	-4,0	-
Reabilitação	19	71	1 237	4 747	26,8
Construções novas para habitação familiar	87	398	4 556	16 761	21,9
Fogos	54	263	3 334	13 101	20,5
Fogos	65	359	5 149	25 083	18,1
Obras Concluídas					
Nº de Edifícios	64	328	3 855	14 580	19,5
Taxa de variação (2020/2019) (%)	-22,0	-2,1	-3,8	3,8	-
Reabilitação	14	54	864	3 031	25,9
Construções novas para habitação familiar	50	274	2 991	11 549	18,2
Fogos	19	151	1 941	8 384	12,6
Fogos	19	259	3 447	16 710	7,3


Turismo, 2020

	Município	NUTS III	NUTS II	Portugal	Peso do Município NUTS III (%)
Estabelecimentos hoteleiros (Nº)					
Hotéis (Nº)	7	141	1 124	5 183	5,0
Hotéis (Nº)	1	58	330	1 569	1,7
Capacidade de alojamento (Nº)					
Hóspedes (Nº)	168	8 712	53 697	344 757	1,9
Hóspedes (Nº)	7 883	272 681	1 883 999	10 430 600	2,9
Dormidas (Nº)					
	16 206	422 883	3 362 011	25 798 299	3,8
Estada média					
	2,1	1,6	1,8	2,5	-
Proveitos(milhares €)	787	18 236	164 200	1 445 682	4,3

Fonte: INE, Inquérito à Permanência de Hóspedes e Outros Dados na Hotelaria



Demografia e Saúde, 2020



Fonte: INE, Indicadores Demográficos, Óbitos por Causas de Morte, Estatísticas do Pessoal de Saúde, Estatísticas das Farmácias

Despesa das Câmaras Municipais em atividades culturais e de desporto, 2020

	Município	NUTS III	NUTS II	Portugal	Peso do Município NUTS III (%)
Em atividades culturais e criativas (milhares €)	2 776	15 178	111 654	470 475	18,3
Património	388	3 837	25 601	112 649	10,1
Bibliotecas e arquivos	583	3 121	20 234	75 028	18,7
Artes do espetáculo	273	3 135	29 910	94 502	8,7
Atividades interdisciplinares	1 369	4 199	25 801	143 554	32,6
Em atividades culturais e criativas por habitante (€/hab.)	79,1	65,0	50,1	45,7	-
Em atividades e equipamentos desportivos por habitante (€/hab.)	36,2	42,0	35,7	29,2	-

Fonte: INE, Inquérito ao financiamento de atividades culturais, criativas e desportivas pelas Câmaras Municipais

>> NOTA TÉCNICA

Toda a informação aqui divulgada está disponível na base de dados do Portal do INE (www.ine.pt), ou nas publicações Anuários Regionais, ambas organizadas, por tema.

Associado a cada indicador está o símbolo **Mi**, que corresponde à respetiva Metainformação. Para informação complementar, sugere-se a consulta do Sistema de Metainformação que integra e disponibiliza conceitos, classificações, variáveis, suportes de recolha de informação e documentação metodológica com aplicação no âmbito do Sistema Estatístico Nacional.

Nos casos em que a informação é confidencial, esta não é apresentada nos gráficos, e nos quadros surge identificada com o respetivo sinal convencional.

Se esta informação, não corresponder totalmente às suas expectativas, por favor contacte-nos. O seu contato permitirá ao INE analisar o conteúdo da informação e contribuirá para o acréscimo da qualidade dos dados estatísticos.

Última atualização destes dados: 22 de novembro de 2021

Sinais convencionais por ausência de valor

...	Dado confidencial	o	Dado inferior a metade do módulo da unidade utilizada
-	Dado não aplicável	oo	Infinito
x	Dado não disponível		