

RETORNO DE INFORMAÇÃO PERSONALIZADA DOS MUNICÍPIOS



INSTITUTO NACIONAL DE ESTATÍSTICA
STATISTICS PORTUGAL

DEZEMBRO DE 2018 - Versão 2

>> IDENTIFICAÇÃO DO MUNICÍPIO

Nome do Município: **TORRES NOVAS**
NUTS III / NUTS II: **MÉDIO TEJO / CENTRO**

Código Divisão Administrativa (Distrito/Município): **1419**

>> CARACTERIZAÇÃO SOCIOECONÓMICA DO MUNICÍPIO

TERRITÓRIO E POPULAÇÃO

Divisão territorial da região : NUTS III e Municípios

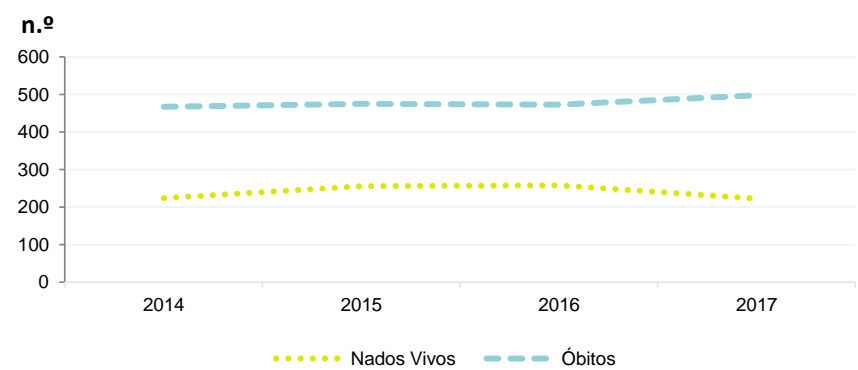


Dinâmica populacional, 2017

	Município	NUTS III	NUTS II	Portugal	Peso do Município NUTS III (%)
População residente (N.º)	35 208	234 655	2 231 346	10 291 027	15,0
Homens	16 673	110 956	1 056 975	4 867 692	15,0
Mulheres	18 535	123 699	1 174 371	5 423 335	15,0
Com menos de 15 anos	4 398	27 734	275 886	1 423 896	15,9
Com 65 ou mais anos	8 926	60 000	535 245	2 213 274	14,9
Densidade pop. (N.º/Km²)	130,4	70,2	79,1	111,6	-
Taxa de crescimento efetivo anual (%)	-0,6	-0,7	-0,6	-0,2	-
Taxa de crescimento natural anual (%)	-0,8	-0,8	-0,5	-0,2	-
Índice de Invelhecimento	203,0	216,3	194,0	155,4	-
Índice de Potencialidade	72,5	74,4	70,2	70,6	-

Fonte: INE, Estimativas Anuais da População Residente e Indicadores Demográficos; Ministério do Ambiente - Direção Geral do Território, Carta Administrativa Oficial de Portugal.

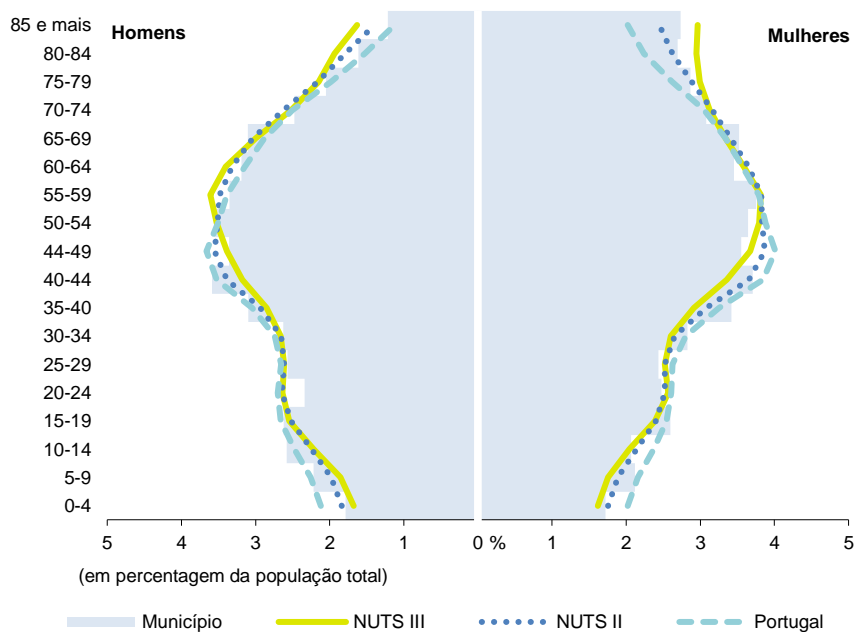
Nados-vivos e óbitos por Município, 2014-2017



	Ano	Município	NUTS III	NUTS II	Portugal
Nados Vivos	2017	222	1 451	15 926	86 154
	2016	258	1 597	16 252	87 126
	2015	255	1 536	16 096	85 500
	2014	224	1 513	15 556	82 367
Óbitos	2017	498	3 286	28 049	109 758
	2016	473	3 319	28 059	110 573
	2015	475	3 329	27 473	108 539
	2014	467	3 144	26 621	104 843

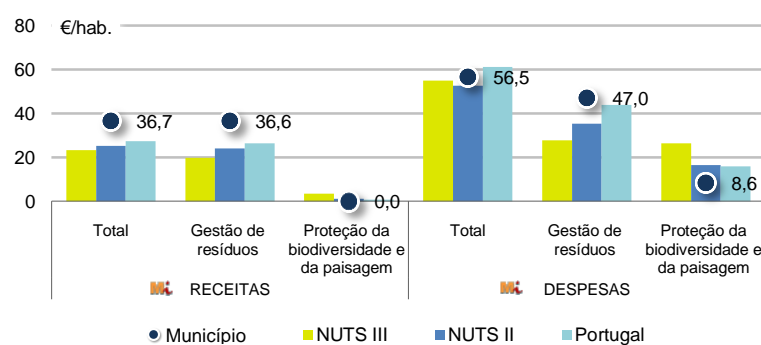
Fonte: INE, Nados-vivos e Óbitos

Estrutura etária da população, 2017



Fonte: INE, Estimativas Anuais da População Residente.

Receitas e despesas dos municípios em ambiente por habitante, 2017



Fonte: INE, Inquérito aos municípios - Proteção do ambiente

Indicadores de Educação, 2017

	Município	NUTS III	NUTS II	Portugal
Taxa bruta de pré-escolarização (%)	108,9	101,2	97,7	94,5
Taxa bruta de escolarização no ensino básico (%)	112,2	110,0	107,9	108,9
Taxa bruta de escolarização no ensino secundário (%)	111,1	128,4	116,4	118,4
Taxa de retenção e desistência no ensino básico regular (%)	3,7	4,5	4,8	5,5
Taxa de transição/ conclusão no ensino secundário regular (%)	84,4	86,1	86,5	84,9

Fonte: Ministério da Educação e Ministério da Ciência, Tecnologia e Ensino Superior - Direção-Geral de Estatísticas da Educação e Ciência.

Constituição de pessoas coletivas e entidades equiparadas, 2018

Mês	Município	NUTSIII	NUTSII	Portugal	Peso do Município NUTS III (%)
dez-18	9	54	510	3 481	16,7
nov-18	4	42	479	3 651	9,5
out-18	6	46	511	3 747	13,0
set-18	11	46	424	3 114	23,9
ago-18	6	33	402	2 720	18,2
jul-18	4	41	443	3 209	9,8
jun-18	5	39	452	3 358	12,8
mai-18	3	36	512	3 680	8,3
abr-18	7	51	580	3 654	13,7
mar-18	13	56	637	4 101	23,2
fev-18	4	39	527	3 611	10,3
jan-18	11	63	754	5 287	17,5
12 Meses	83	546	6 231	43 613	15,2

Fonte: INE, Constituição e Dissolução de Pessoas Coletivas e Entidades equiparadas

Valor mediano das vendas por m2 de alojamentos familiares (€), (2017-2018)

	Município	NUTSIII	NUTSII	Portugal
4.º Trim. 2018	582	571	735	996
3.º Trim. 2018	563	560	735	984
2.º Trim. 2018	589	568	731	969
1.º Trim. 2018	588	557	714	950
4.º Trim. 2017	562	541	698	932
3.º Trim. 2017	562	548	680	912

Fonte: INE, Estatísticas de preços da habitação ao nível local

Empresas e estabelecimentos, 2016

	Município	NUTS III	NUTS II	Portugal	Peso do Município NUTS III (%)
Empresas					
Pessoal ao serviço (Nº)	9 520	61 811	682 153	3 704 740	15,4
Volume de negócios (milhões €)	876	6 199	57 241	340 479	14,1
Indicador de concentração do volume de negócios das quatro maiores empresas (%)	32,2	23,7	4,0	4,8	-
Valor acrescentado bruto (milhões €)	198	1 303	13 752	85 410	15,2
Taxa de variação (2016/2015) (%)	15,7	10,8	5,5	6,0	-
Indicador de concentração do valor acrescentado bruto das quatro maiores empresas (%)	27,2	13,8	2,8	4,4	-
Sociedades					
Taxa de sobrevivência das sociedades nascidas 2 anos antes (%)	53,6	52,8	54,1	55,6	-
Estabelecimentos					
Pessoal ao serviço (Nº)	10 458	64 757	729 165	3 692 780	16,1
Volume de negócios (milhões €)	1 130	6 266	63 663	336 993	18,0

Fonte: INE, Sistema de Contas Integradas das Empresas

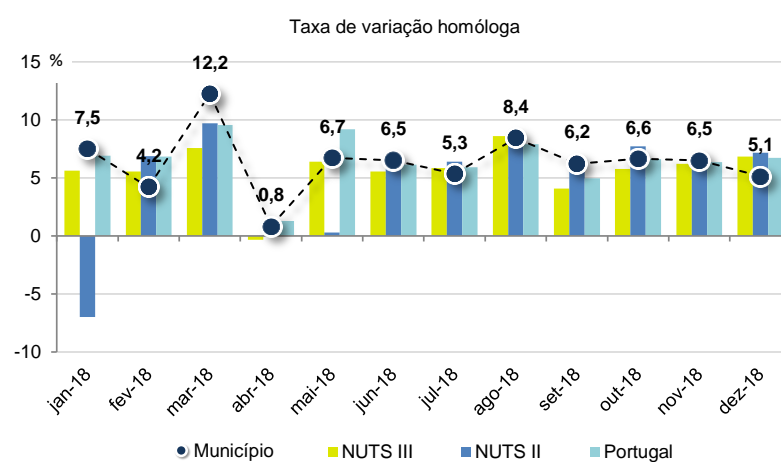
Comércio Internacional, 2017

	Município	NUTS III	NUTS II	Portugal	Peso do Município NUTS III (%)
Saldo da balança comercial	31 145	31 086	1 524 338	- 14 670 577	-
Exportações de bens	176 321	904 848	10 781 372	55 017 988	19,5
Taxa de variação (2017/2016) (%)	16,0	8,3	-2,8	10,0	-
Importações de bens	145 176	873 762	9 257 034	69 688 565	16,6
Taxa de variação (2017/2016) (%)	17,6	15,1	13,3	13,5	-
Taxa de cobertura (%)	121,5	103,6	116,5	78,9	-

Fonte: INE, Estatísticas do Comércio Internacional de Bens.

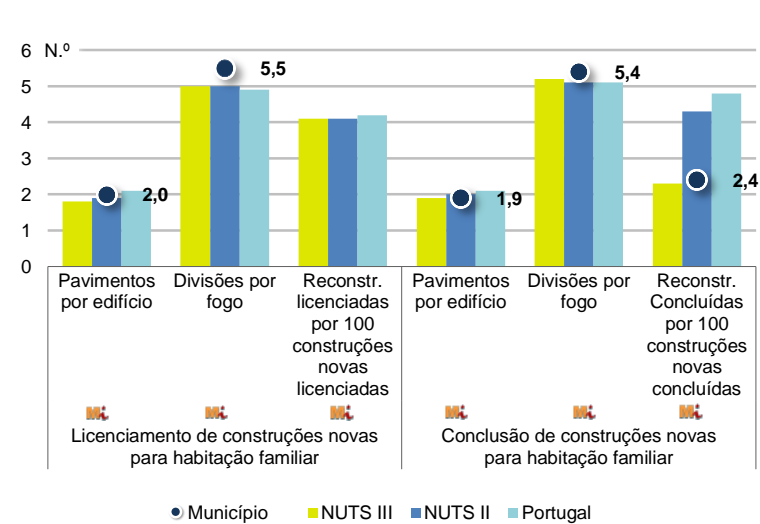
Nota: Dados definitivos de 2016 e 2017.

Levantamentos em caixas multibanco e compras em terminais de pagamento automáticos, 2018



Fonte: Sociedade Interbancária de Serviços (SIBS).

Licenciamento e conclusão de obras, 2017

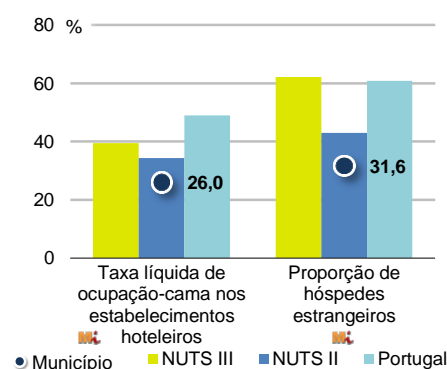


	Município	NUTS III	NUTS II	Portugal	Peso do Município NUTS III (%)
Obras Licenciadas					
Nº de Edifícios	69	374	5 086	17 528	18,4
Taxa de variação (2017/2016) (%)	-5,5	-13,0	9,1	12,0	-
Reabilitação	16	84	1 346	4 642	19,0
Construções novas para habitação familiar	53	290	3 740	12 886	18,3
Fogos	19	179	2 489	9 049	10,6
Fogos	24	227	3 592	14 549	10,6
Obras Concluídas					
Nº de Edifícios	51	292	3 375	11 331	17,5
Taxa de variação (2017/2016) (%)	8,5	8,1	2,1	7,1	-
Reabilitação	9	71	912	3 213	12,7
Construções novas para habitação familiar	42	221	2 463	8 118	19,0
Fogos	18	135	1 653	5 704	13,3
Fogos	19	201	2 390	8 553	9,5

Fonte: INE, Inquérito aos Projetos de Obras de Edificação e de Demolição de Edifícios e Estatísticas das Obras Concluídas.

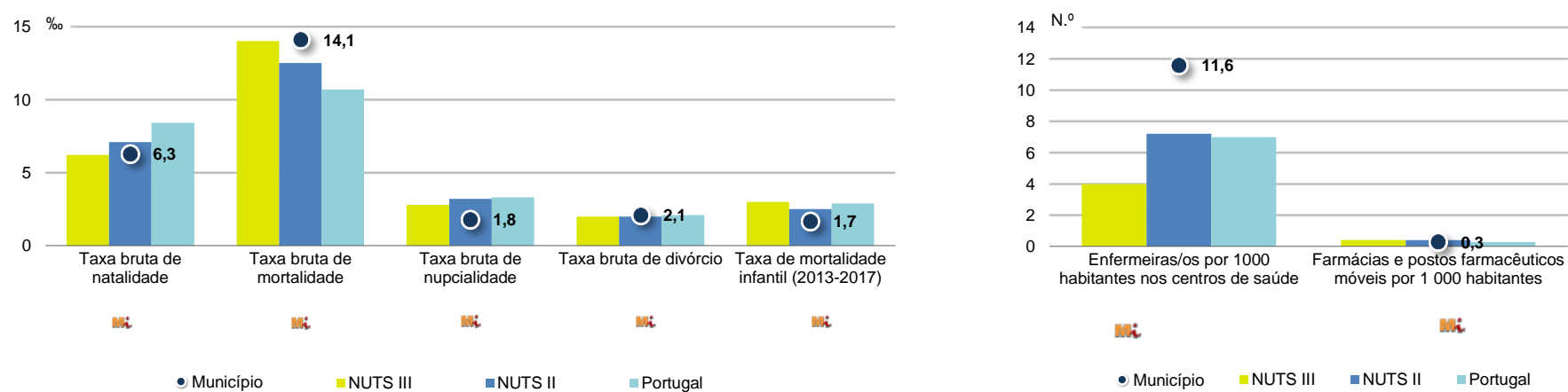
Turismo, 2017

	Município	NUTS III	NUTS II	Portugal	Peso do Município NUTS III (%)
Estabelecimentos hoteleiros (Nº)	9	167	1 079	5 840	5,4
Hotéis (Nº)	2	71	315	1 309	2,8
Capacidade de alojamento (Nº)	313	12 144	58 418	402 832	2,6
Hóspedes (Nº)	14 640	861 966	3 805 166	23 953 765	1,7
Dormidas (Nº)	27 835	1 562 460	6 764 282	65 385 210	1,8
Estada média	1,9	1,8	1,8	2,7	-
Proveitos(milhares €)	1 464	65 594	316 308	3 681 207	2,2



Fonte: INE, Inquérito à Permanência de Hóspedes e Outros Dados na Hotelaria

Demografia e Saúde, 2017



Fonte: INE, Indicadores Demográficos, Óbitos por Causas de Morte, Estatísticas do Pessoal de Saúde, Estatísticas das Farmácias

Despesa das Câmaras Municipais em atividades culturais e de desporto, 2017

	Município	NUTS III	NUTS II	Portugal	Peso do Município NUTS III (%)
Em atividades culturais e criativas (milhares €)	2 047	13 474	108 688	450 127	15,2
Património	429	2 902	20 856	94 214	14,8
Bibliotecas e arquivos	597	2 850	18 467	70 648	20,9
Artes do espetáculo	175	2 998	30 727	114 892	5,8
Atividades interdisciplinares	777	3 548	26 851	125 035	21,9
Em atividades culturais e criativas por habitante (€/hab.)	58,1	57,4	48,7	43,7	-
Em atividades e equipamentos desportivos por habitante (€/hab.)	39,5	41,7	33,0	28,8	-

Fonte: INE, Inquérito ao financiamento de atividades culturais, criativas e desportivas pelas Câmaras Municipais

>> NOTA TÉCNICA

Toda a informação aqui divulgada está disponível na base de dados do Portal do INE (www.ine.pt), ou nas publicações Anuários Regionais, ambas organizadas, por tema.

Associado a cada indicador está o símbolo **Mi**, que corresponde à respetiva Metainformação. Para informação complementar, sugere-se a consulta do Sistema de Metainformação que integra e disponibiliza conceitos, classificações, variáveis, suportes de recolha de informação e documentação metodológica com aplicação no âmbito do Sistema Estatístico Nacional.

Nos casos em que a informação é confidencial, esta não é apresentada nos gráficos, e nos quadros surge identificada com o respetivo sinal convencional.

Se esta informação, não corresponder totalmente às suas expectativas, por favor contacte-nos. O seu contato permitirá ao INE analisar o conteúdo da informação e contribuirá para o acréscimo da qualidade dos dados estatísticos. Obrigado.

Versão Corrigida - Última atualização destes dados: 17 de julho de 2019

Sinais convencionais por ausência de valor

...	Dado confidencial	o	Dado inferior a metade do módulo da unidade utilizada
-	Dado não aplicável	oo	Infinito
x	Dado não disponível		