

RETORNO DE INFORMAÇÃO AOS RESPONDENTES

MUNICÍPIOS

DEZEMBRO DE 2025

>> IDENTIFICAÇÃO DO MUNICÍPIO

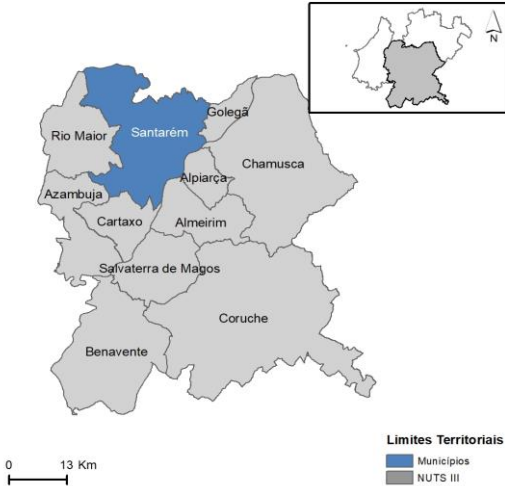
Nome do Município: **SANTARÉM**
NUTS III / NUTS II: **LEZÍRIA DO TEJO / OESTE E VALE DO TEJO**

Código Divisão Administrativa (Distrito/Município): **1416**

>> CARACTERIZAÇÃO SOCIOECONÓMICA DO MUNICÍPIO

TERRITÓRIO E POPULAÇÃO

Divisão territorial da região : NUTS III e Municípios

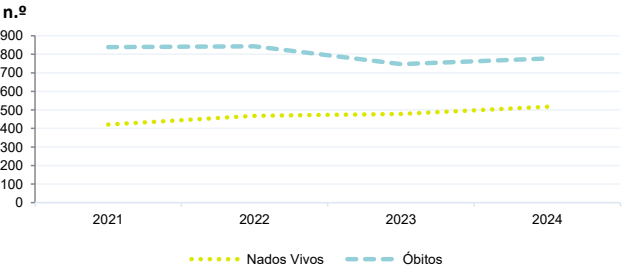


Dinâmica populacional, 2024

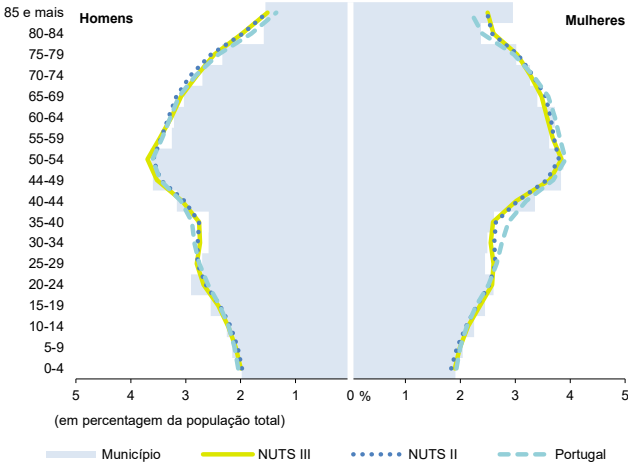
	Município	NUTS III	NUTS II	Portugal	Peso do Município NUTS III (%)
População residente (N.º)	61 664	251 374	865 315	10 749 635	24,5
Homens	29 451	121 312	417 205	5 140 276	24,3
Mulheres	32 213	130 062	448 110	5 609 359	24,8
Com menos de 15 anos	7 761	31 733	107 177	1 359 489	24,5
Com 65 ou mais anos	16 166	63 757	222 202	2 615 344	25,4
Densidade pop. (N.º/Km²)	111,6	58,8	94,0	116,6	-
Taxa de crescimento efetivo anual (%)	1,1	1,5	1,5	1,0	-
Taxa de crescimento natural anual (%)	-0,4	-0,6	-0,5	-0,3	-
Índice de envelhecimento	208,3	200,9	207,3	192,4	-
Índice de Potencialidade	76,9	77,9	79,4	78,7	-

Fonte: INE, Estimativas Anuais da População Residente e Indicadores Demográficos; Ministério do Ambiente - Direção Geral do Território, Carta Administrativa Oficial de Portugal.

Nados-vivos e óbitos por Município, 2021-2024



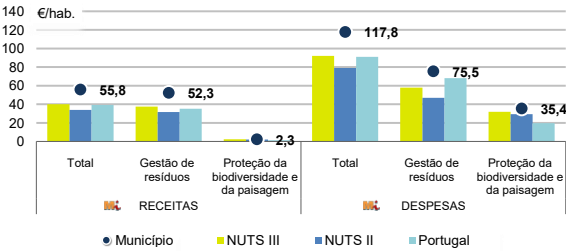
Estrutura etária da população, 2024



Fonte: INE, Estimativas Anuais da População Residente.

Fonte: INE, Nados-vivos e Óbitos

Receitas e despesas dos municípios em ambiente por habitante, 2024



Fonte: INE, Inquérito aos municípios - Proteção do ambiente

Indicadores de Educação, 2024

	Município	NUTS III	NUTS II	Portugal
Taxa bruta de pré-escolarização (%)	110,6	103,4	103,4	100,6
Taxa bruta de escolarização no ensino básico (%)	120,5	113,7	112,5	113,2
Taxa bruta de escolarização no ensino secundário (%)	182,0	116,7	122,0	124,9
Taxa de retenção e desistência no ensino básico (%)	6,2	5,1	4,6	3,9
Taxa de transição/ conclusão no ensino secundário (%)	88,2	88,2	89,7	90,4

Fonte: Ministério da Educação e Ministério da Ciência, Tecnologia e Ensino Superior - Direção-Geral de Estatísticas da Educação e Ciência.

Constituição de pessoas coletivas e entidades equiparadas, 2024/2025

Mês	Município	NUTSIII	NUTSII	Portugal	Peso do Município NUTS III (%)
out-25	18	72	256	4 269	25,0
set-25	14	59	220	4 304	23,7
ago-25	10	57	196	3 379	17,5
jul-25	16	63	268	4 533	25,4
jun-25	15	56	224	3 646	26,8
mai-25	28	78	290	4 659	35,9
abr-25	17	54	229	3 878	31,5
mar-25	20	91	327	4 905	22,0
fev-25	24	71	312	4 879	33,8
jan-25	21	82	327	5 059	25,6
dez-24	8	52	190	3 563	15,4
nov-24	17	72	264	4 147	23,6
12 Meses	208	807	3 103	51 221	25,8

Fonte: INE, Constituição e Dissolução de Pessoas Coletivas e Entidades equiparadas

Valor mediano das vendas por m2 de alojamentos familiares (€), (2024-2025)

	Município	NUTSIII	NUTSII	Portugal
2.º Trim. 2025	-	1333	1400	1923
1.º Trim. 2025	-	1277	1335	1845
4.º Trim. 2024	-	1218	1281	1777
3.º Trim. 2024	-	1170	1229	1709
2.º Trim. 2024	-	1133	1190	1661
1.º Trim. 2024	-	1099	1165	1633

Fonte: INE, Estatísticas de preços da habitação ao nível local

Empresas e estabelecimentos, 2024

	Município	NUTS III	NUTS II	Portugal	Peso do Município NUTS III (%)
Empresas					
Pessoal ao serviço (Nº)	22 709	83 176	302 708	4 944 491	27,3
Volume de negócios (milhões €)	2 673	10 786	34 683	571 297	24,8
Indicador de concentração do volume de negócios das quatro maiores empresas (%)	31,8	16,4	9,0	4,6	-
Valor acrescentado bruto (milhões €)	578	2 426	8 238	157 731	23,8
Taxa de variação (2024/2023) (%)	8,6	1,2	3,1	7,3	-
Indicador de concentração do valor acrescentado bruto das quatro maiores empresas (%)	14,8	8,6	3,2	2,6	-
Sociedades					
Taxa de sobrevivência das sociedades nascidas 2 anos antes (%)	53,7	54,3	57,2	55,9	-
Estabelecimentos					
Pessoal ao serviço (Nº) (2023)	23 943	87 404	313 761	4 720 987	27,4
Volume de negócios (milhões €) (2023)	2 939	12 573	37 059	545 818	23,4

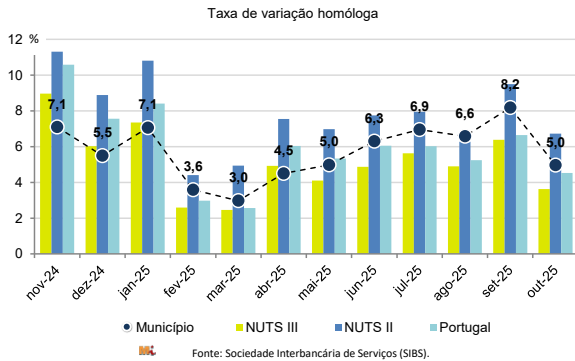
Fonte: INE, Sistema de Contas Integradas das Empresas

Comércio Internacional, 2024

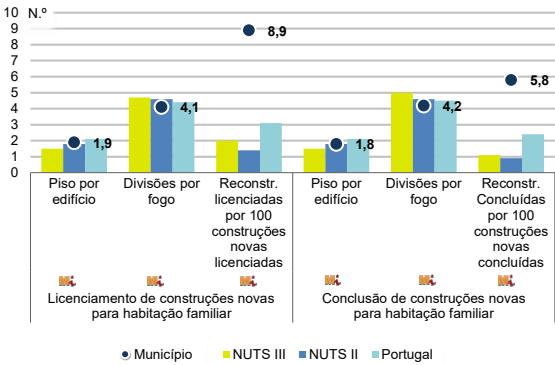
	Município	NUTS III	NUTS II	Portugal	Peso do Município NUTS III (%)
(milhares de euros)					
Saldo da balança comercial	69 154	- 795 076	- 1 122 716	- 28 348 381	-
Exportações de bens	429 886	1 506 299	4 093 168	78 895 069	28,5
Taxa de variação (2024/2023) (%)	-2,1	-3,1	-3,4	2,0	-
Importações de bens	360 732	2 301 376	5 215 884	107 243 450	15,7
Taxa de variação (2024/2023) (%)	-6,3	-1,3	-3,4	2,0	-
Taxa de cobertura (%)	119,2	65,5	78,5	73,6	-

Fonte: INE, Estatísticas do Comércio Internacional de Bens.
Nota: Dados definitivos de 2022 e 2023.

Levantamentos em caixas multibanco e compras em terminais de pagamento automáticos, 2024/2025



Licenciamento e conclusão de obras, 2024



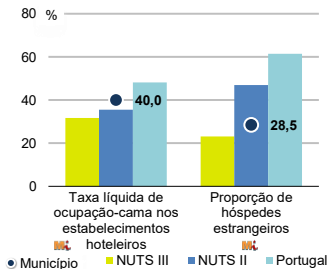
	Município	NUTS III	NUTS II	Portugal	Peso do Município NUTS III (%)
Obras Licenciadas					
Nº de Edifícios	121	575	2 616	24 041	21,0
Taxa de variação (2024/2023) (%)	42,4	4,0	12,9	7,2	-
Reabilitação	20	83	308	4 965	24,1
Construções novas	101	492	2 308	19 076	20,5
para habitação familiar	66	359	1 798	15 414	18,4
Fogos	122	448	2 637	34 637	27,2
Obras Concluídas					
Nº de Edifícios	78	481	1 868	17 380	16,2
Taxa de variação (2024/2023) (%)	-10,3	0,0	4,8	1,6	-
Reabilitação	9	44	177	2 984	20,5
Construções novas	69	437	1 691	14 396	15,8
para habitação familiar	43	300	1 270	11 537	14,3
Fogos	81	419	2 060	25 311	19,3

Fonte: INE, Inquérito aos Projetos de Obras de Edificação e de Demolição de Edifícios e Estatísticas das Obras Concluídas.

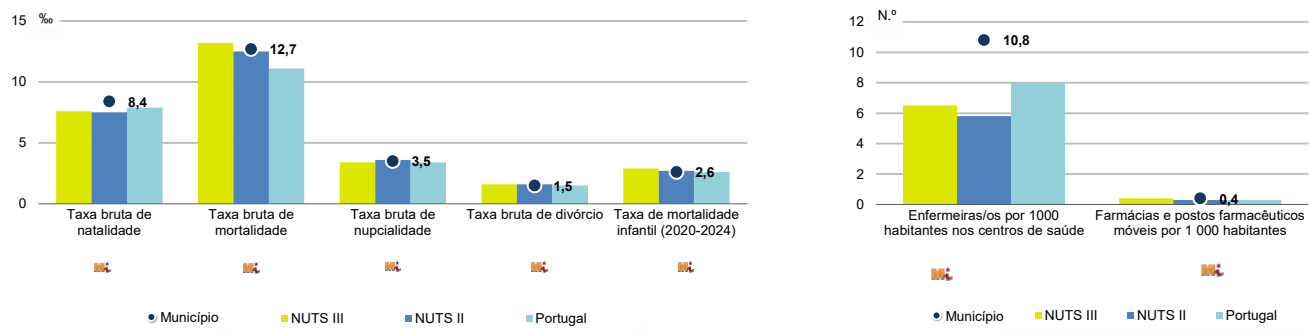
Turismo, 2024

	Município	NUTS III	NUTS II	Portugal	Peso do Município NUTS III (%)
Estabelecimentos hoteleiros (Nº)	18	90	584	8 173	20,0
Hotéis (Nº)	4	13	162	2 180	30,8
Capacidade de alojamento (Nº)	827	2 587	28 662	492 262	32,0
Hóspedes (Nº)	68 922	149 763	1 917 304	31 588 187	46,0
Dormidas (Nº)	119 087	282 129	3 482 178	80 354 833	42,2
Estada média	1,7	1,9	1,8	2,5	-
Proveitos(milhares €)	7 247	15 474	213 703	6 674 553	46,8

Fonte: INE, Inquérito à Permanência de Hóspedes e Outros Dados na Hotelaria



Demografia e Saúde, 2024



Fonte: INE, Indicadores Demográficos, Óbitos por Causas de Morte, Estatísticas do Pessoal de Saúde, Estatísticas das Farmácias

Despesa das Câmaras Municipais em atividades culturais e de desporto, 2024

	Município	NUTS III	NUTS II	Portugal	Peso do Município NUTS III (%)
Em atividades culturais e criativas (milhares €)	3 780	17 682	58 262	772 689	21,4
Património	1 075	3 162	10 403	158 925	34,0
Bibliotecas e arquivos	355	2 395	8 852	97 178	14,8
Artes do espetáculo	1 303	5 065	16 561	224 911	25,7
Atividades interdisciplinares	783	4 679	16 609	204 670	16,7
Em atividades culturais e criativas por habitante (€/hab.)	61,3	70,3	67,3	71,9	-
Em atividades e equipamentos desportivos por habitante (€/hab.)	41,8	59,1	46,7	42,7	-

Fonte: INE, Inquérito ao financiamento de atividades culturais, criativas e desportivas pelas Câmaras Municipais

>> NOTA TÉCNICA

Toda a informação aqui divulgada está disponível na base de dados do Portal do INE (www.ine.pt), ou nas publicações Anuários Regionais, ambas organizadas, por tema.

Associado a cada indicador está o símbolo **Mi**, que corresponde à respetiva Metainformação. Para informação complementar, sugere-se a consulta do Sistema de Metainformação que integra e disponibiliza conceitos, classificações, variáveis, suportes de recolha de informação e documentação metodológica com aplicação no âmbito no Sistema Estatístico Nacional.

Nos casos em que a informação é confidencial, esta não é apresentada nos gráficos, e nos quadros surge identificada com o respetivo sinal convencional.

Se esta informação, não corresponder totalmente às suas expetativas, por favor contacte-nos. O seu contato permitirá ao INE analisar o conteúdo da informação e contribuirá para o acréscimo da qualidade dos dados estatísticos.

Última atualização destes dados: 11 de dezembro de 2025

Sinais convencionais por ausência de valor

...	Dado confidencial	o	Dado inferior a metade do módulo da unidade utilizada
-	Dado não aplicável	oo	Infinito
x	Dado não disponível		