

RETORNO DE INFORMAÇÃO AOS RESPONDENTES MUNICÍPIOS



INSTITUTO NACIONAL DE ESTATÍSTICA
STATISTICS PORTUGAL

DEZEMBRO DE 2023

>> IDENTIFICAÇÃO DO MUNICÍPIO

Nome do Município: **SANTARÉM**

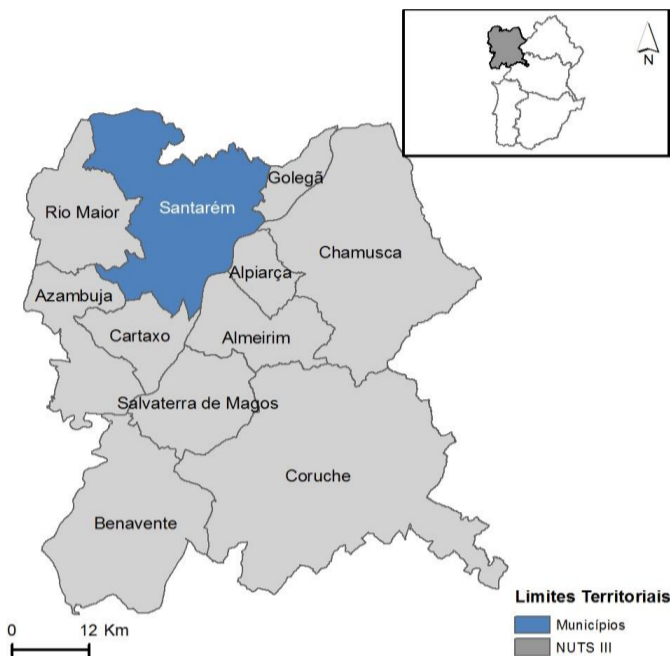
Código Divisão Administrativa (Distrito/Município): **1416**

NUTS III / NUTS II: **LEZÍRIA DO TEJO / ALENTEJO**

>> CARACTERIZAÇÃO SOCIOECONÓMICA DO MUNICÍPIO

TERRITÓRIO E POPULAÇÃO

Divisão territorial da região : NUTS III e Municípios

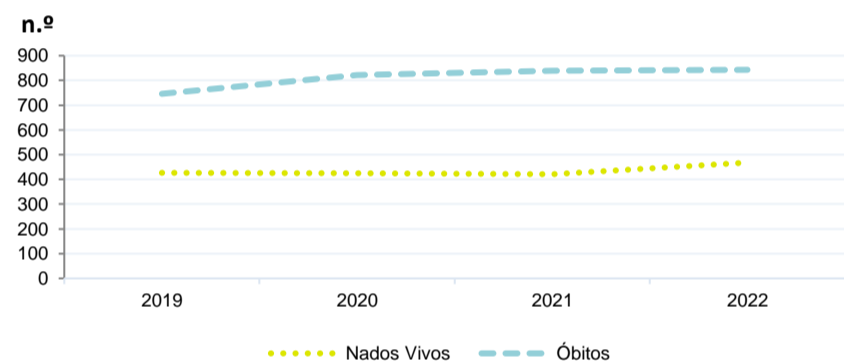


Dinâmica populacional, 2022

	Município	NUTS III	NUTS II	Portugal	Peso do Município NUTS III (%)
População residente (N.º)	60 042	243 230	714 552	10 467 366	24,7
Homens	28 524	116 985	347 702	5 001 811	24,4
Mulheres	31 518	126 245	366 850	5 465 555	25,0
Com menos de 15 anos	7 684	31 269	89 053	1 351 011	24,6
Com 65 ou mais anos	15 758	62 248	192 030	2 507 922	25,3
Densidade pop. (N.º/Km²)	108,7	56,9	22,6	113,5	-
Taxa de crescimento efetivo anual (%)	0,5	1,0	0,2	0,4	-
Taxa de crescimento natural anual (%)	-0,6	-0,7	-0,8	-0,4	-
Índice de Invelhecimento	205,1	199,1	215,6	185,6	-
Índice de Potencialidade	68,6	70,4	69,7	74,2	-

Fonte: INE, Estimativas Anuais da População Residente e Indicadores Demográficos; Ministério do Ambiente - Direção Geral do Território, Carta Administrativa Oficial de Portugal.

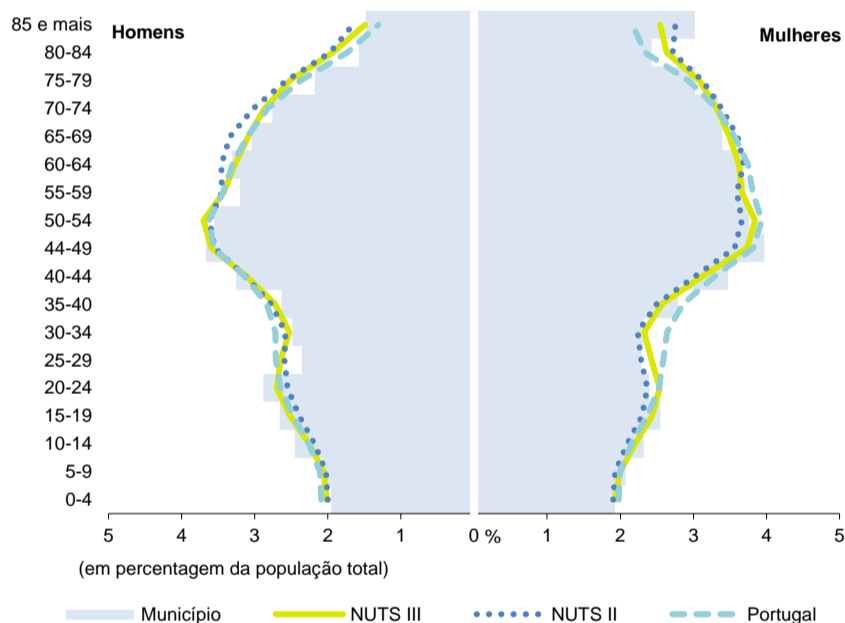
Nados-vivos e óbitos por Município, 2019-2022



	Ano	Município	NUTS III	NUTS II	Portugal
Nados Vivos	2022	468	1 860	5 380	83 671
	2021	421	1 695	5 235	79 582
	2020	425	1 804	5 351	84 530
	2019	427	1 775	5 350	86 579
Óbitos	2022	843	3 429	11 326	124 311
	2021	839	3 494	11 743	124 841
	2020	822	3 382	11 275	123 396
	2019	746	3 076	10 442	111 843

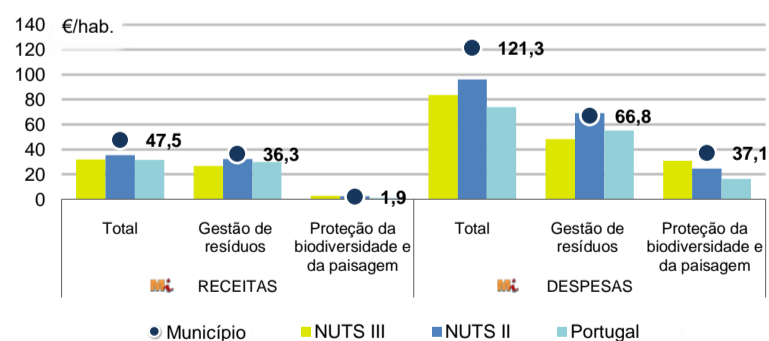
Fonte: INE, Nados-vivos e Óbitos

Estrutura etária da população, 2022



Fonte: INE, Estimativas Anuais da População Residente.

Receitas e despesas dos municípios em ambiente por habitante, 2022



Fonte: INE, Inquérito aos municípios - Proteção do ambiente

Indicadores de Educação, 2022

	Município	NUTS III	NUTS II	Portugal
Taxa bruta de pré-escolarização (%)	103,7	100,3	102,1	98,3
Taxa bruta de escolarização no ensino básico (%)	113,5	108,6	110,5	110,4
Taxa bruta de escolarização no ensino secundário (%)	175,0	118,1	122,2	126,9
Taxa de retenção e desistência no ensino básico regular (%)	4,3	4,0	4,3	3,1
Taxa de transição/ conclusão no ensino secundário regular (%)	92,6	91,7	91,7	91,4

Fonte: Ministério da Educação e Ministério da Ciência, Tecnologia e Ensino Superior - Direção-Geral de Estatísticas da Educação e Ciência.

INDICADORES DE ATIVIDADE ECONÓMICA

Constituição de pessoas coletivas e entidades equiparadas, 2022/2023

Mês	Município	NUTSIII	NUTSII	Portugal	Peso do Município NUTS III (%)
out-23	14	54	228	4 254	25,9
set-23	13	52	194	3 855	25,0
ago-23	21	79	208	3 334	26,6
jul-23	23	76	212	3 922	30,3
jun-23	22	60	187	3 559	36,7
mai-23	26	82	255	4 545	31,7
abr-23	13	65	206	3 635	20,0
mar-23	27	86	277	5 284	31,4
fev-23	24	102	263	4 533	23,5
jan-23	33	94	257	5 154	35,1
dez-22	10	58	209	3 528	17,2
nov-22	15	56	196	3 915	26,8
12 Meses	241	864	2 692	49 518	27,9

Fonte: INE, Constituição e Dissolução de Pessoas Coletivas e Entidades equiparadas

Valor mediano das vendas por m2 de alojamentos familiares (€), (2020-2021)

	Município	NUTSIII	NUTSII	Portugal
3.º Trim. 2021	781	805	769	1250
2.º Trim. 2021	770	804	759	1218
1.º Trim. 2021	759	798	751	1197
4.º Trim. 2020	729	784	743	1188
3.º Trim. 2020	709	755	728	1160
2.º Trim. 2020	687	726	714	1137

Fonte: INE, Estatísticas de preços da habitação ao nível local

Empresas e estabelecimentos, 2021

	Município	NUTS III	NUTS II	Portugal	Peso do Município NUTS III (%)
Empresas					
Pessoal ao serviço (Nº)	19 079	72 842	224 809	4 236 222	26,2
Volume de negócios (milhões €)	2 103	8 258	21 245	430 887	25,5
Indicador de concentração do volume de negócios das quatro maiores empresas (%)	31,1	12,7	10,0	5,0	-
Valor acrescentado bruto (milhões €)	432	1 711	5 056	108 914	25,2
Taxa de variação (2021/2020) (%)	8,0	10,1	20,9	15,6	-
Indicador de concentração do valor acrescentado bruto das quatro maiores empresas (%)	14,9	6,6	11,6	2,6	-
Sociedades					
Taxa de sobrevivência das sociedades nascidas 2 anos antes (%)	59,0	55,8	57,0	57,2	-
Estabelecimentos					
Pessoal ao serviço (Nº)	21 285	80 062	240 542	4 227 236	26,6
Volume de negócios (milhões €)	2 354	9 699	24 136	428 748	24,3

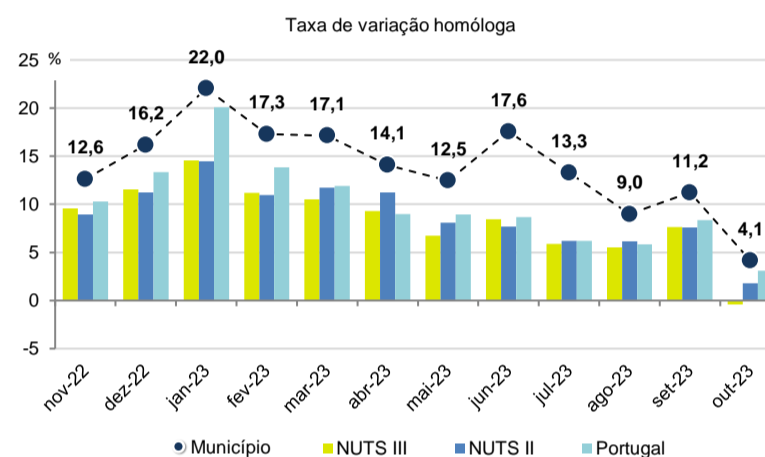
Fonte: INE, Sistema de Contas Integradas das Empresas

Comércio Internacional, 2022

	Município	NUTS III	NUTS II	Portugal	Peso do Município NUTS III (%)
Saldo da balança comercial	- 2 760	- 591 646	1 532 613	- 31 083 063	-
Exportações de bens	401 351	1 483 112	5 674 584	78 402 738	27,1
Taxa de variação (2022/2021) (%)	5,8	17,6	19,5	23,2	-
Importações de bens	404 111	2 074 759	4 141 972	109 485 801	19,5
Taxa de variação (2022/2021) (%)	24,9	29,3	21,5	31,7	-
Taxa de cobertura (%)	99,3	71,5	137,0	71,6	-

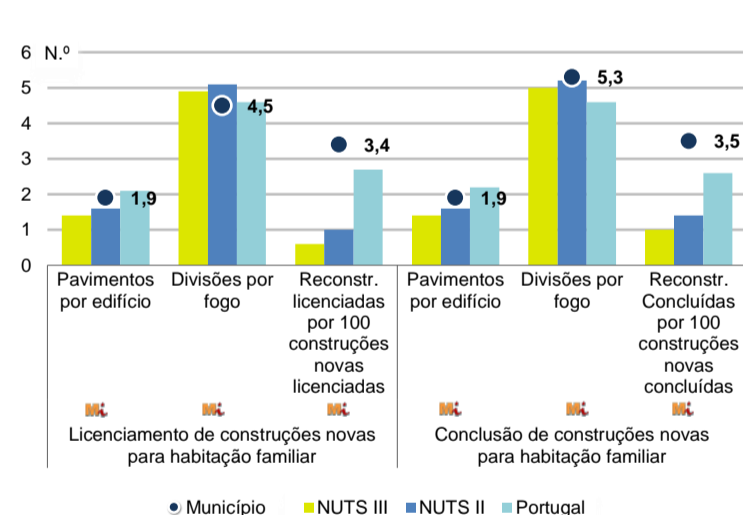
Fonte: INE, Estatísticas do Comércio Internacional de Bens.
Nota: Dados definitivos de 2017 e 2018.

Levantamentos em caixas multibanco e compras em terminais de pagamento automáticos, 2022/2023



Fonte: Sociedade Interbancária de Serviços (SIBS).

Licenciamento e conclusão de obras, 2022

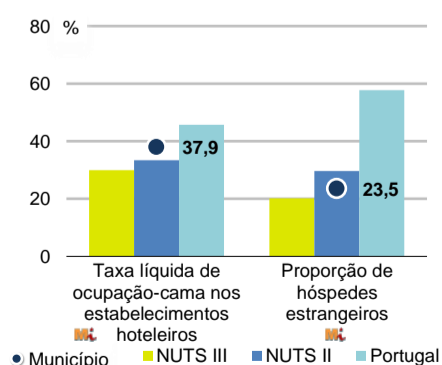


	Município	NUTS III	NUTS II	Portugal	Peso do Município NUTS III (%)
Obras Licenciadas					
Nº de Edifícios	104	584	1 691	23 297	17,8
Taxa de variação (2022/2021) (%)	36,8	15,2	-7,5	-4,0	-
Reabilitação	15	67	344	4 491	22,4
Construções novas para habitação familiar	89	517	1 347	18 806	17,2
Fogos	57	362	959	15 309	15,7
Fogos	76	419	1 206	30 247	18,1
Obras Concluídas					
Nº de Edifícios	64	439	1 267	15 588	14,6
Taxa de variação (2022/2021) (%)	14,3	17,7	-1,7	-3,5	-
Reabilitação	7	51	257	2 871	13,7
Construções novas para habitação familiar	57	388	1 010	12 717	14,7
Fogos	39	275	686	9 573	14,2
Fogos	54	325	812	20 156	16,6

Fonte: INE, Inquérito aos Projetos de Obras de Edificação e de Demolição de Edifícios e Estatísticas das Obras Concluídas.

Turismo, 2022

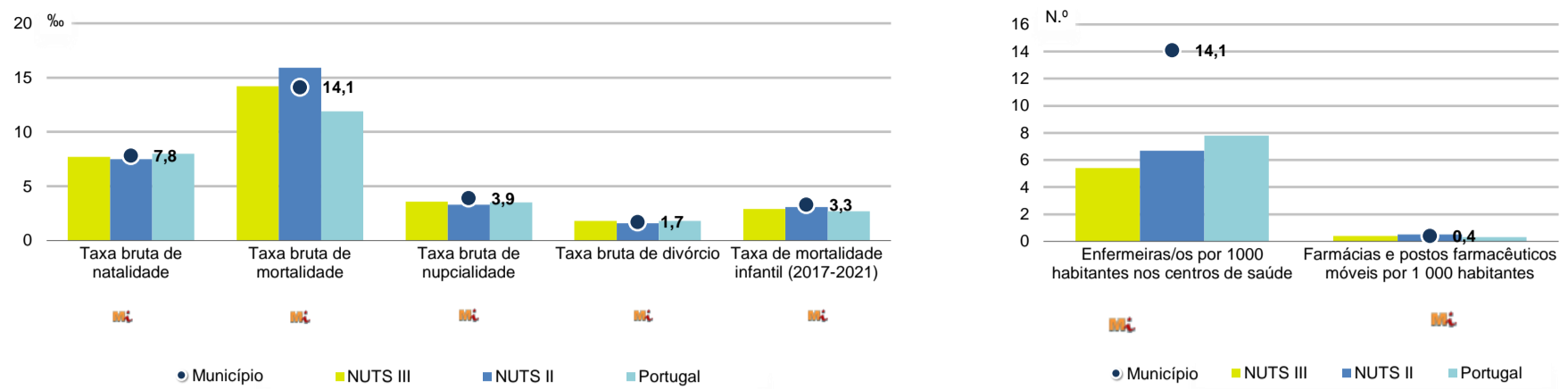
	Município	NUTS III	NUTS II	Portugal	Peso do Município NUTS III (%)
Estabelecimentos hoteleiros (Nº)	19	89	793	7 095	21,3
Hotéis (Nº)	4	12	135	2 025	33,3
Capacidade de alojamento (Nº)	763	2 271	27 076	457 818	33,6
Hóspedes (Nº)	57 447	125 560	1 545 342	26 519 721	45,8
Dormidas (Nº)	102 301	229 741	3 035 437	69 694 791	44,5
Estada média	1,8	1,8	2,0	2,6	-
Proveitos(milhares €)	5 383	10 615	222 829	5 014 083	50,7



Fonte: INE, Inquérito à Permanência de Hóspedes e Outros Dados na Hotelaria

INDICADORES DEMOGRÁFICOS E SOCIAIS

Demografia e Saúde, 2022



Fonte: INE, Indicadores Demográficos, Óbitos por Causas de Morte, Estatísticas do Pessoal de Saúde, Estatísticas das Farmácias

Despesa das Câmaras Municipais em atividades culturais e de desporto, 2022

	Município	NUTS III	NUTS II	Portugal	Peso do Município NUTS III (%)
Em atividades culturais e criativas (milhares €)	3 073	13 159	67 354	582 040	23,4
Património	826	2 200	15 409	129 517	37,5
Bibliotecas e arquivos	308	2 207	10 480	81 474	14,0
Artes do espetáculo	1 159	4 611	20 376	155 472	25,1
Atividades interdisciplinares	625	3 009	14 074	157 813	20,8
Em atividades culturais e criativas por habitante (€/hab.)	51,2	54,1	94,3	55,6	-
Em atividades e equipamentos desportivos por habitante (€/hab.)	24,3	42,8	54,9	35,1	-

Fonte: INE, Inquérito ao financiamento de atividades culturais, criativas e desportivas pelas Câmaras Municipais

>> NOTA TÉCNICA

Toda a informação aqui divulgada está disponível na base de dados do Portal do INE (www.ine.pt), ou nas publicações Anuários Regionais, ambas organizadas, por tema.

Associado a cada indicador está o símbolo **Mi**, que corresponde à respetiva Metainformação. Para informação complementar, sugere-se a consulta do Sistema de Metainformação que integra e disponibiliza conceitos, classificações, variáveis, suportes de recolha de informação e documentação metodológica com aplicação no âmbito do Sistema Estatístico Nacional.

Nos casos em que a informação é confidencial, esta não é apresentada nos gráficos, e nos quadros surge identificada com o respetivo sinal convencional.

Se esta informação, não corresponder totalmente às suas expectativas, por favor contacte-nos. O seu contato permitirá ao INE analisar o conteúdo da informação e contribuirá para o acréscimo da qualidade dos dados estatísticos.

Última atualização destes dados: 24 de novembro de 2023

Sinais convencionais por ausência de valor

...	Dado confidencial	o	Dado inferior a metade do módulo da unidade utilizada
-	Dado não aplicável	oo	Infinito
x	Dado não disponível		