

RETORNO DE INFORMAÇÃO AOS RESPONDENTES MUNICÍPIOS



INSTITUTO NACIONAL DE ESTATÍSTICA
STATISTICS PORTUGAL

NOVEMBRO DE 2021

>> IDENTIFICAÇÃO DO MUNICÍPIO

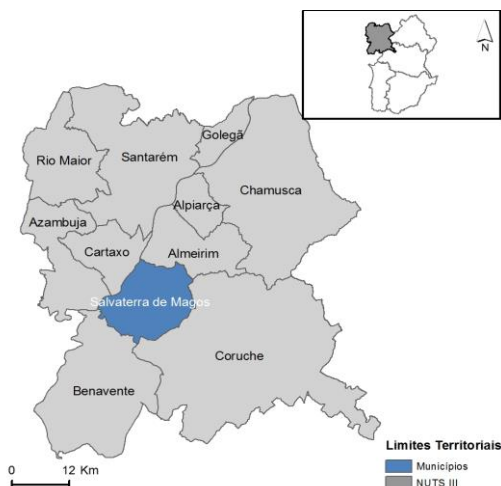
Nome do Município: **SALVATERRA DE MAGOS**
NUTS III / NUTS II: **LEZÍRIA DO TEJO / ALENTEJO**

Código Divisão Administrativa (Distrito/Município): **1415**

>> CARACTERIZAÇÃO SOCIOECONÓMICA DO MUNICÍPIO

TERRITÓRIO E POPULAÇÃO

Divisão territorial da região : NUTS III e Municípios

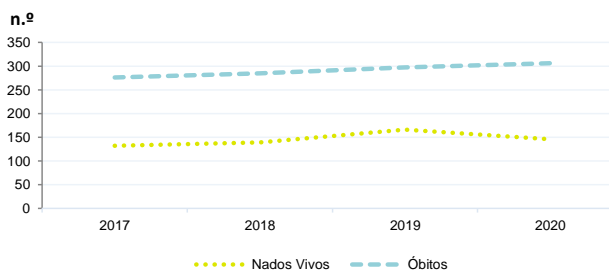


Dinâmica populacional, 2020

	Município	NUTS III	NUTS II	Portugal	Peso do Município NUTS III (%)
População residente (N.º)	21 183	236 852	699 420	10 298 252	8,9
Homens	10 024	113 383	335 432	4 858 749	8,8
Mulheres	11 159	123 469	363 988	5 439 503	9,0
Com menos de 15 anos	2 529	29 936	86 027	1 382 628	8,4
Com 65 ou mais anos	5 071	57 865	179 740	2 309 648	8,8
Densidade pop. (N.º/Km²)	86,8	55,4	22,1	111,7	-
Taxa de crescimento efetivo anual (%)	-0,5	-0,4	-0,7	0,0	-
Taxa de crescimento natural anual (%)	-0,8	-0,7	-0,8	-0,4	-
Índice de Invelhecimento	200,5	193,3	208,9	167,0	-
Índice de Potencialidade	75,9	70,4	72,1	72,3	-

Fonte: INE, Estimativas Anuais da População Residente e Indicadores Demográficos; Ministério do Ambiente - Direção Geral do Território, Carta Administrativa Oficial de Portugal.

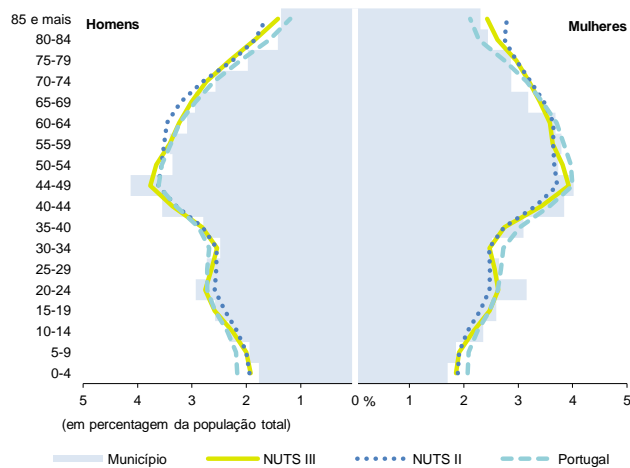
Nados-vivos e óbitos por Município, 2017-2020



	Ano	Município	NUTS III	NUTS II	Portugal
Nados Vivos	2020	146	1 802	5 347	84 426
	2019	166	1 775	5 350	86 579
	2018	139	1 780	5 383	87 020
	2017	132	1 707	5 225	86 154
Óbitos	2020	306	3 380	11 271	123 358
	2019	297	3 076	10 442	111 793
	2018	285	3 123	10 464	113 051
	2017	276	2 979	10 118	109 758

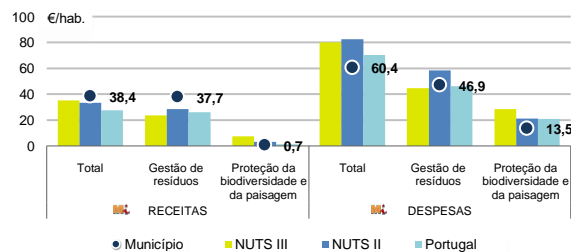
Fonte: INE, Nados-vivos e Óbitos

Estrutura etária da população, 2020



Fonte: INE, Estimativas Anuais da População Residente.

Receitas e despesas dos municípios em ambiente por habitante, 2020



Fonte: INE, Inquérito aos municípios - Proteção do ambiente

Indicadores de Educação, 2020

	Município	NUTS III	NUTS II	Portugal
Taxa bruta de pré-escolarização (%)	109,1	103,4	105,6	97,1
Taxa bruta de escolarização no ensino básico (%)	112,1	109,2	113,1	108,4
Taxa bruta de escolarização no ensino secundário (%)	156,1	111,4	118,6	122,9
Taxa de retenção e desistência no ensino básico regular (%)	3,7	3,2	3,3	2,2
Taxa de transição/ conclusão no ensino secundário regular (%)	92,6	92,3	92,0	91,5

Fonte: Ministério da Educação e Ministério da Ciência, Tecnologia e Ensino Superior - Direção-Geral de Estatísticas da Educação e Ciência.

INDICADORES DE ATIVIDADE ECONÓMICA

Constituição de pessoas coletivas e entidades equiparadas, 2020/2021

Mês	Município	NUTSIII	NUTSII	Portugal	Peso do Município NUTS III (%)
set-21	3	51	177	3 381	5,9
ago-21	3	44	148	2 822	6,8
jul-21	3	48	163	3 260	6,3
jun-21	5	63	187	3 089	7,9
mai-21	2	68	195	3 637	2,9
abr-21	4	70	202	3 598	5,7
mar-21	9	68	220	3 741	13,2
fev-21	4	48	168	3 003	8,3
jan-21	4	69	198	3 213	5,8
dez-20	3	46	177	3 038	6,5
nov-20	2	45	156	2 850	4,4
out-20	4	59	189	3 483	6,8
12 Meses	46	679	2 180	39 115	6,8

Fonte: INE, Constituição e Dissolução de Pessoas Coletivas e Entidades equiparadas

Valor mediano das vendas por m2 de alojamentos familiares (€), (2020-2021)

	Município	NUTSIII	NUTSII	Portugal
2.º Trim. 2021	922	804	759	1218
1.º Trim. 2021	975	798	751	1197
4.º Trim. 2020	944	784	743	1188
3.º Trim. 2020	923	755	728	1160
2.º Trim. 2020	860	726	714	1137
1.º Trim. 2020	765	718	699	1117

Fonte: INE, Estatísticas de preços da habitação ao nível local

Empresas e estabelecimentos, 2019

	Município	NUTS III	NUTS II	Portugal	Peso do Município NUTS III (%)
Empresas					
Personal ao serviço (Nº)	4 958	71 297	221 387	4 225 538	7,0
Volume de negócios (milhões €)	373	7 204	18 681	412 640	5,2
Indicador de concentração do volume de negócios das quatro maiores empresas (%)	16,8	12,9	9,6	4,9	-
Valor acrescentado bruto (milhões €)	85	1 537	4 442	104 417	5,5
Taxa de variação (2019/2018) (%)	16,5	7,9	5,5	5,8	-
Indicador de concentração do valor acrescentado bruto das quatro maiores empresas (%)	16,3	7,3	8,1	3,1	-
Sociedades					
Taxa de sobrevivência das sociedades nascidas 2 anos antes (%)	54,2	53,0	53,5	54,3	-
Estabelecimentos					
Personal ao serviço (Nº)	5 310	78 872	238 244	4 212 920	6,7
Volume de negócios (milhões €)	413	8 704	21 333	409 259	4,7

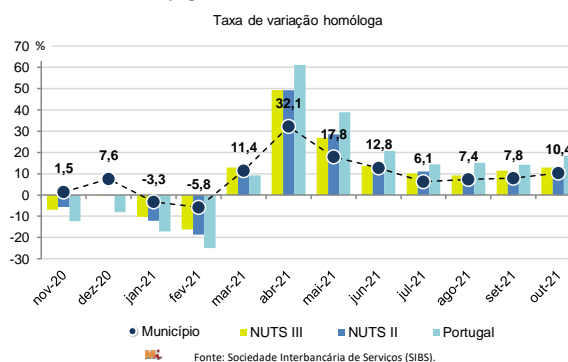
Fonte: INE, Sistema de Contas Integradas das Empresas

Comércio Internacional, 2020

	Município	NUTS III	NUTS II	Portugal	Peso do Município NUTS III (%)
(milhares de euros)					
Saldo da balança comercial	- 19 291	- 329 533	865 634	- 14 388 175	-
Exportações de bens	3 790	1 070 324	3 506 438	53 757 393	0,4
Taxa de variação (2020/2019) (%)	-41,4	7,8	-10,6	-10,3	-
Importações de bens	23 081	1 399 857	2 640 805	68 145 568	1,6
Taxa de variação (2020/2019) (%)	-1,1	2,2	-6,9	-14,8	-
Taxa de cobertura (%)	16,4	76,5	132,8	78,9	-

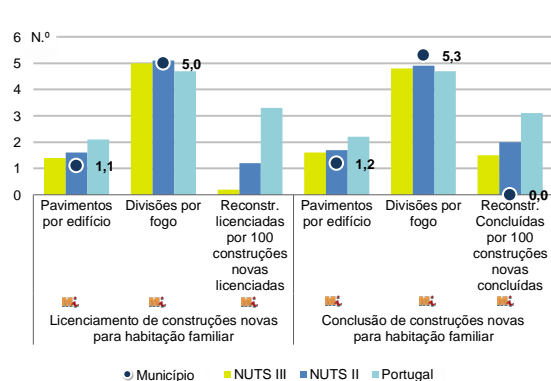
Fonte: INE, Estatísticas do Comércio Internacional de Bens.
Nota: Dados definitivos de 2017 e 2018.

Levantamentos em caixas multibanco e compras em terminais de pagamento automáticos, 2020/2021



Fonte: Sociedade Interbancária de Serviços (SIBS).

Licenciamento e conclusão de obras, 2020

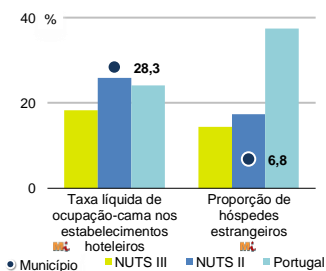


	Município	NUTS III	NUTS II	Portugal	Peso do Município NUTS III (%)
Obras Licenciadas					
Nº de Edifícios	92	500	1 672	21 508	18,4
Taxa de variação (2020/2019) (%)	16,5	4,4	-5,3	-4,0	-
Reabilitação	2	72	379	4 747	2,8
Construções novas para habitação familiar	90	428	1 293	16 761	21,0
Fogos	76	281	827	13 101	27,0
Obras Concluídas					
Nº de Edifícios	59	405	1 282	14 580	14,6
Taxa de variação (2020/2019) (%)	37,2	20,5	6,7	3,8	-
Reabilitação	2	61	295	3 031	3,3
Construções novas para habitação familiar	57	344	987	11 549	16,6
Fogos	47	195	613	8 384	24,1
Fogos	47	271	840	16 710	17,3

Fonte: INE, Inquérito aos Projetos de Obras de Edificação e de Demolição de Edifícios e Estatísticas das Obras Concluídas.

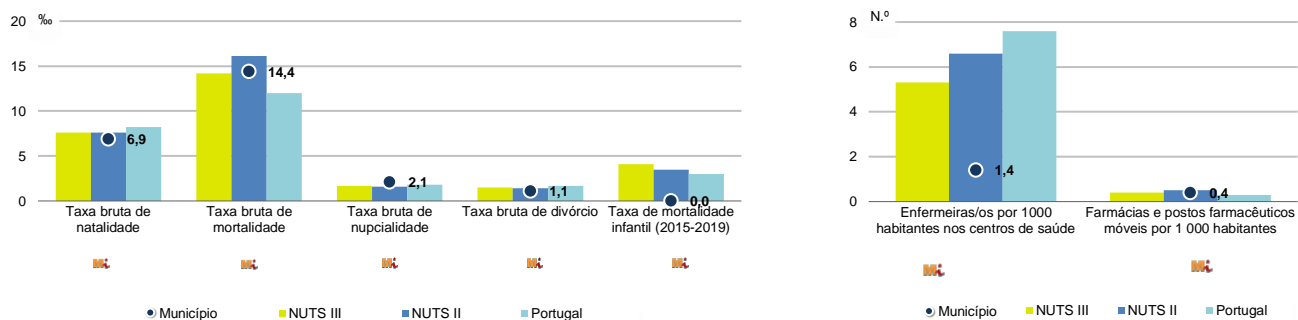
Turismo, 2020

	Município	NUTS III	NUTS II	Portugal	Peso do Município NUTS III (%)
Estabelecimentos hoteleiros (Nº)	2	63	671	5 183	3,2
Hotéis (Nº)	-	10	119	1 569	-
Capacidade de alojamento (Nº)	...	1 729	23 718	344 757	...
Hóspedes (Nº)	745	61 070	891 396	10 430 600	1,2
Dormidas (Nº)	1 395	111 820	1 829 255	25 798 299	1,2
Estada média	1,9	1,8	2,1	2,5	-
Proveitos(milhares €)	105	4 229	112 842	1 445 682	2,5



Fonte: INE, Inquérito à Permanência de Hóspedes e Outros Dados na Hotelaria

Demografia e Saúde, 2020



Fonte: INE, Indicadores Demográficos, Óbitos por Causas de Morte, Estatísticas do Pessoal de Saúde, Estatísticas das Farmácias

Despesa das Câmaras Municipais em atividades culturais e de desporto, 2020

	Município	NUTS III	NUTS II	Portugal	Peso do Município NUTS III (%)
Em atividades culturais e criativas (milhares €)	1 026	7 845	51 619	470 475	13,1
Património	323	1 983	14 900	112 649	16,3
Bibliotecas e arquivos	170	1 763	10 841	75 028	9,6
Artes do espetáculo	120	1 562	10 816	94 502	7,7
Atividades interdisciplinares	412	1 842	9 749	143 554	22,4
Em atividades culturais e criativas por habitante (€/hab.)	48,4	33,1	73,8	45,7	-
Em atividades e equipamentos desportivos por habitante (€/hab.)	23,6	35,2	43,1	29,2	-

Fonte: INE, Inquérito ao financiamento de atividades culturais, criativas e desportivas pelas Câmaras Municipais

>> NOTA TÉCNICA

Toda a informação aqui divulgada está disponível na base de dados do Portal do INE (www.ine.pt), ou nas publicações Anuários Regionais, ambas organizadas, por tema.

Associado a cada indicador está o símbolo **Mi**, que corresponde à respetiva Metainformação. Para informação complementar, sugere-se a consulta do Sistema de Metainformação que integra e disponibiliza conceitos, classificações, variáveis, suportes de recolha de informação e documentação metodológica com aplicação no âmbito do Sistema Estatístico Nacional.

Nos casos em que a informação é confidencial, esta não é apresentada nos gráficos, e nos quadros surge identificada com o respetivo sinal convencional.

Se esta informação, não corresponder totalmente às suas expectativas, por favor contacte-nos. O seu contato permitirá ao INE analisar o conteúdo da informação e contribuirá para o acréscimo da qualidade dos dados estatísticos.

Última atualização destes dados: 22 de novembro de 2021

Sinais convencionais por ausência de valor

...	Dado confidencial	o	Dado inferior a metade do módulo da unidade utilizada
-	Dado não aplicável	oo	Infinito
x	Dado não disponível		