

RETORNO DE INFORMAÇÃO AOS RESPONDENTES MUNICÍPIOS



INSTITUTO NACIONAL DE ESTATÍSTICA
STATISTICS PORTUGAL

DEZEMBRO DE 2023

>> IDENTIFICAÇÃO DO MUNICÍPIO

Nome do Município: **RIO MAIOR**

Código Divisão Administrativa (Distrito/Município): **1414**

NUTS III / NUTS II: **LEZÍRIA DO TEJO / ALENTEJO**

>> CARACTERIZAÇÃO SOCIOECONÓMICA DO MUNICÍPIO

TERRITÓRIO E POPULAÇÃO

Divisão territorial da região : NUTS III e Municípios

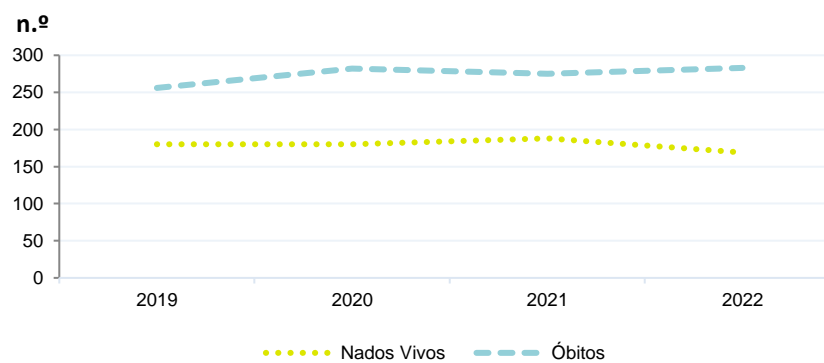


Dinâmica populacional, 2022

	Município	NUTS III	NUTS II	Portugal	Peso do Município NUTS III (%)
População residente (N.º)	21 748	243 230	714 552	10 467 366	8,9
Homens	10 642	116 985	347 702	5 001 811	9,1
Mulheres	11 106	126 245	366 850	5 465 555	8,8
Com menos de 15 anos	2 915	31 269	89 053	1 351 011	9,3
Com 65 ou mais anos	5 198	62 248	192 030	2 507 922	8,4
Densidade pop. (N.º/Km²)	79,7	56,9	22,6	113,5	-
Taxa de crescimento efetivo anual (%)	0,9	1,0	0,2	0,4	-
Taxa de crescimento natural anual (%)	-0,5	-0,7	-0,8	-0,4	-
Índice de Invelhecimento	178,3	199,1	215,6	185,6	-
Índice de Potencialidade	74,5	70,4	69,7	74,2	-

Fonte: INE, Estimativas Anuais da População Residente e Indicadores Demográficos; Ministério do Ambiente - Direção Geral do Território, Carta Administrativa Oficial de Portugal.

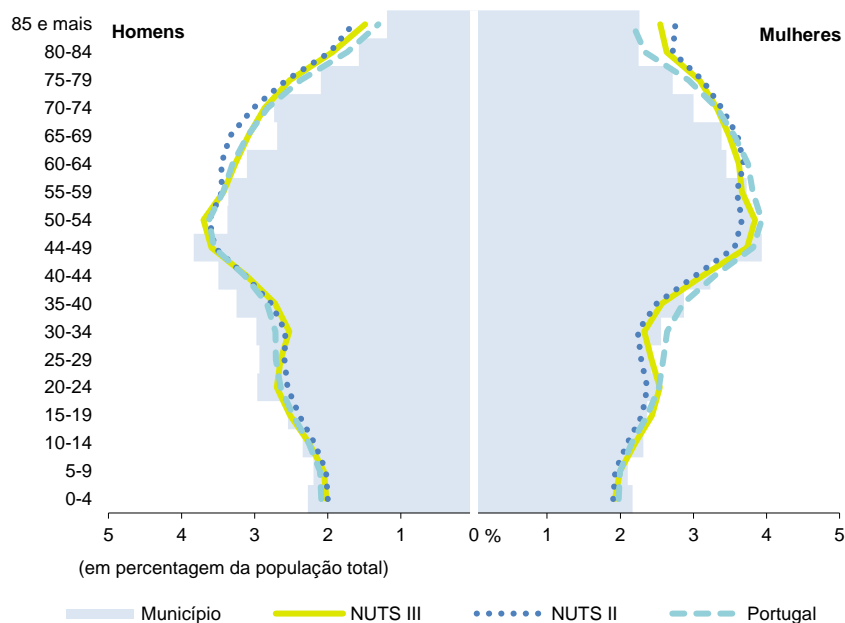
Nados-vivos e óbitos por Município, 2019-2022



	Ano	Município	NUTS III	NUTS II	Portugal
Nados Vivos	2022	169	1 860	5 380	83 671
	2021	188	1 695	5 235	79 582
	2020	180	1 804	5 351	84 530
	2019	180	1 775	5 350	86 579
Óbitos	2022	283	3 429	11 326	124 311
	2021	275	3 494	11 743	124 841
	2020	282	3 382	11 275	123 396
	2019	256	3 076	10 442	111 843

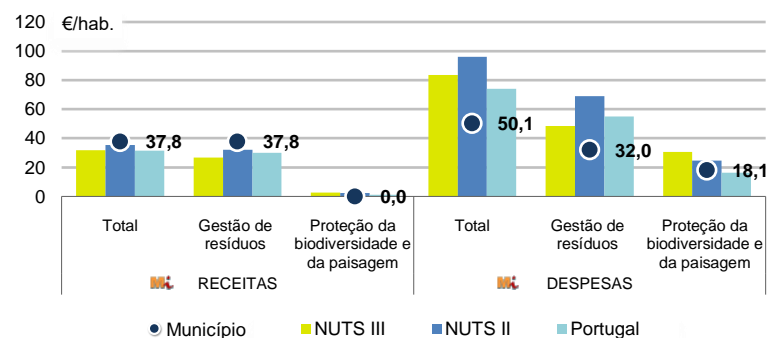
Fonte: INE, Nados-vivos e Óbitos

Estrutura etária da população, 2022



Fonte: INE, Estimativas Anuais da População Residente.

Receitas e despesas dos municípios em ambiente por habitante, 2022



Fonte: INE, Inquérito aos municípios - Proteção do ambiente

Indicadores de Educação, 2022

	Município	NUTS III	NUTS II	Portugal
Taxa bruta de pré-escolarização (%)	105,9	100,3	102,1	98,3
Taxa bruta de escolarização no ensino básico (%)	116,9	108,6	110,5	110,4
Taxa bruta de escolarização no ensino secundário (%)	150,9	118,1	122,2	126,9
Taxa de retenção e desistência no ensino básico regular (%)	3,7	4,0	4,3	3,1
Taxa de transição/ conclusão no ensino secundário regular (%)	91,6	91,7	91,7	91,4

Fonte: Ministério da Educação e Ministério da Ciência, Tecnologia e Ensino Superior - Direção-Geral de Estatísticas da Educação e Ciência.

INDICADORES DE ATIVIDADE ECONÓMICA

Constituição de pessoas coletivas e entidades equiparadas, 2022/2023

Mês	Município	NUTSIII	NUTSII	Portugal	Peso do Município NUTS III (%)
out-23	6	54	228	4 254	11,1
set-23	6	52	194	3 855	11,5
ago-23	11	79	208	3 334	13,9
jul-23	4	76	212	3 922	5,3
jun-23	5	60	187	3 559	8,3
mai-23	9	82	255	4 545	11,0
abr-23	8	65	206	3 635	12,3
mar-23	12	86	277	5 284	14,0
fev-23	30	102	263	4 533	29,4
jan-23	8	94	257	5 154	8,5
dez-22	3	58	209	3 528	5,2
nov-22	4	56	196	3 915	7,1
12 Meses	106	864	2 692	49 518	12,3

Fonte: INE, Constituição e Dissolução de Pessoas Coletivas e Entidades equiparadas

Valor mediano das vendas por m2 de alojamentos familiares (€), (2020-2021)

	Município	NUTSIII	NUTSII	Portugal
3.º Trim. 2021	750	805	769	1250
2.º Trim. 2021	762	804	759	1218
1.º Trim. 2021	725	798	751	1197
4.º Trim. 2020	655	784	743	1188
3.º Trim. 2020	641	755	728	1160
2.º Trim. 2020	606	726	714	1137

Fonte: INE, Estatísticas de preços da habitação ao nível local

Empresas e estabelecimentos, 2021

	Município	NUTS III	NUTS II	Portugal	Peso do Município NUTS III (%)
Empresas					
Pessoal ao serviço (Nº)	7 232	72 842	224 809	4 236 222	9,9
Volume de negócios (milhões €)	758	8 258	21 245	430 887	9,2
Indicador de concentração do volume de negócios das quatro maiores empresas (%)	21,0	12,7	10,0	5,0	-
Valor acrescentado bruto (milhões €)	196	1 711	5 056	108 914	11,5
Taxa de variação (2021/2020) (%)	8,8	10,1	20,9	15,6	-
Indicador de concentração do valor acrescentado bruto das quatro maiores empresas (%)	25,0	6,6	11,6	2,6	-
Sociedades					
Taxa de sobrevivência das sociedades nascidas 2 anos antes (%)	55,1	55,8	57,0	57,2	-
Estabelecimentos					
Pessoal ao serviço (Nº)	8 222	80 062	240 542	4 227 236	10,3
Volume de negócios (milhões €)	886	9 699	24 136	428 748	9,1

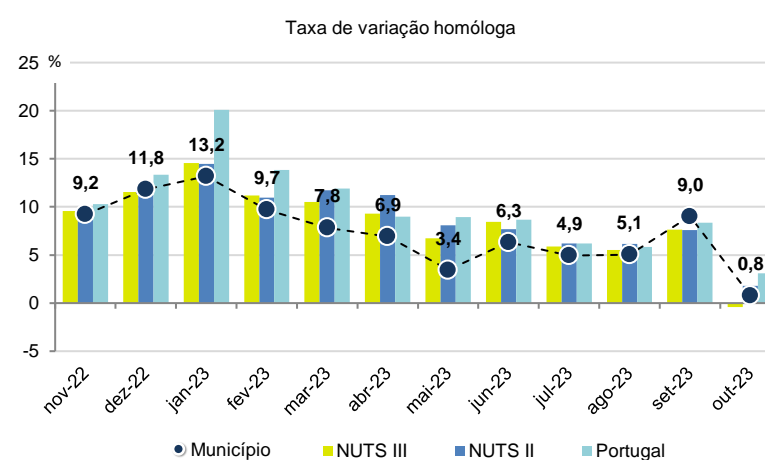
Fonte: INE, Sistema de Contas Integradas das Empresas

Comércio Internacional, 2022

	Município	NUTS III	NUTS II	Portugal	Peso do Município NUTS III (%)
Saldo da balança comercial					
	- 13 025	- 591 646	1 532 613	- 31 083 063	-
Exportações de bens	113 661	1 483 112	5 674 584	78 402 738	7,7
Taxa de variação (2022/2021) (%)	11,2	17,6	19,5	23,2	-
Importações de bens	126 686	2 074 759	4 141 972	109 485 801	6,1
Taxa de variação (2022/2021) (%)	8,1	29,3	21,5	31,7	-
Taxa de cobertura (%)	89,7	71,5	137,0	71,6	-

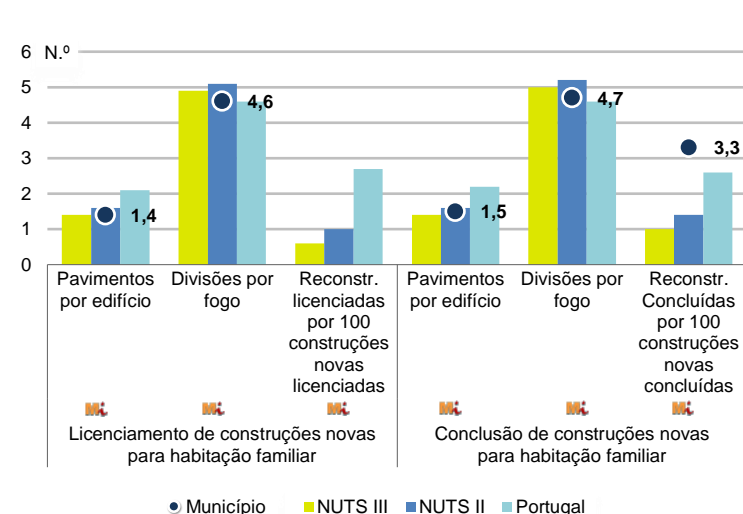
Fonte: INE, Estatísticas do Comércio Internacional de Bens.
Nota: Dados definitivos de 2017 e 2018.

Levantamentos em caixas multibanco e compras em terminais de pagamento automáticos, 2022/2023



Fonte: Sociedade Interbancária de Serviços (SIBS).

Licenciamento e conclusão de obras, 2022

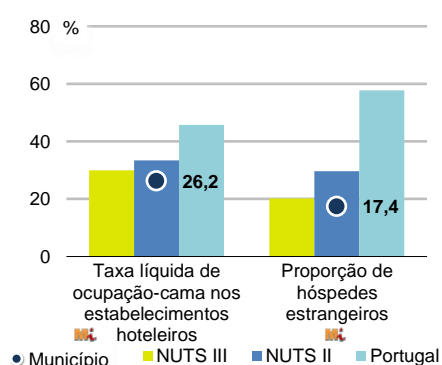


	Município	NUTS III	NUTS II	Portugal	Peso do Município NUTS III (%)
Obras Licenciadas					
Nº de Edifícios	126	584	1 691	23 297	21,6
Taxa de variação (2022/2021) (%)	32,6	15,2	-7,5	-4,0	-
Reabilitação	27	67	344	4 491	40,3
Construções novas para habitação familiar	99	517	1 347	18 806	19,1
Fogos	57	362	959	15 309	15,7
Obras Concluídas					
Nº de Edifícios	85	439	1 267	15 588	19,4
Taxa de variação (2022/2021) (%)	-2,3	17,7	-1,7	-3,5	-
Reabilitação	24	51	257	2 871	47,1
Construções novas para habitação familiar	61	388	1 010	12 717	15,7
Fogos	42	275	686	9 573	15,3
Fogos	56	325	812	20 156	17,2

Fonte: INE, Inquérito aos Projetos de Obras de Edificação e de Demolição de Edifícios e Estatísticas das Obras Concluídas.

Turismo, 2022

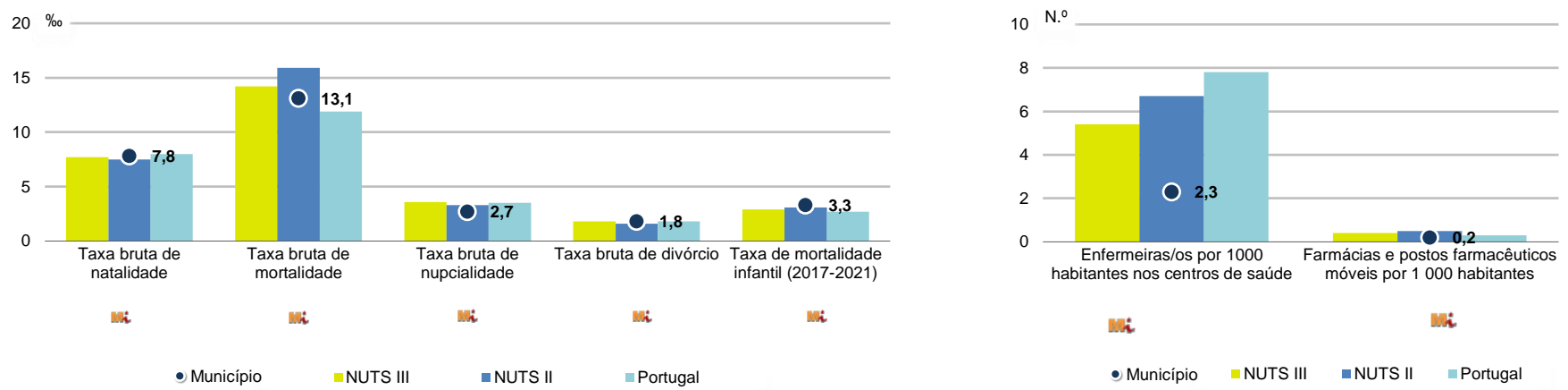
	Município	NUTS III	NUTS II	Portugal	Peso do Município NUTS III (%)
Estabelecimentos hoteleiros (Nº)	7	89	793	7 095	7,9
Hotéis (Nº)	2	12	135	2 025	16,7
Capacidade de alojamento (Nº)	193	2 271	27 076	457 818	8,5
Hóspedes (Nº)	9 233	125 560	1 545 342	26 519 721	7,4
Dormidas (Nº)	17 454	229 741	3 035 437	69 694 791	7,6
Estada média	1,9	1,8	2,0	2,6	-
Proveitos(milhares €)	492	10 615	222 829	5 014 083	4,6



Fonte: INE, Inquérito à Permanência de Hóspedes e Outros Dados na Hotelaria

INDICADORES DEMOGRÁFICOS E SOCIAIS

Demografia e Saúde, 2022



Fonte: INE, Indicadores Demográficos, Óbitos por Causas de Morte, Estatísticas do Pessoal de Saúde, Estatísticas das Farmácias

Despesa das Câmaras Municipais em atividades culturais e de desporto, 2022

	Município	NUTS III	NUTS II	Portugal	Peso do Município NUTS III (%)
Em atividades culturais e criativas (milhares €)	1 214	13 159	67 354	582 040	9,2
Património	156	2 200	15 409	129 517	7,1
Bibliotecas e arquivos	171	2 207	10 480	81 474	7,7
Artes do espetáculo	151	4 611	20 376	155 472	3,3
Atividades interdisciplinares	603	3 009	14 074	157 813	20,0
Em atividades culturais e criativas por habitante (€/hab.)	55,8	54,1	94,3	55,6	-
Em atividades e equipamentos desportivos por habitante (€/hab.)	80,3	42,8	54,9	35,1	-

Fonte: INE, Inquérito ao financiamento de atividades culturais, criativas e desportivas pelas Câmaras Municipais

>> NOTA TÉCNICA

Toda a informação aqui divulgada está disponível na base de dados do Portal do INE (www.ine.pt), ou nas publicações Anuários Regionais, ambas organizadas, por tema.

Associado a cada indicador está o símbolo **Mi**, que corresponde à respetiva Metainformação. Para informação complementar, sugere-se a consulta do Sistema de Metainformação que integra e disponibiliza conceitos, classificações, variáveis, suportes de recolha de informação e documentação metodológica com aplicação no âmbito do Sistema Estatístico Nacional.

Nos casos em que a informação é confidencial, esta não é apresentada nos gráficos, e nos quadros surge identificada com o respetivo sinal convencional.

Se esta informação, não corresponder totalmente às suas expectativas, por favor contacte-nos. O seu contato permitirá ao INE analisar o conteúdo da informação e contribuirá para o acréscimo da qualidade dos dados estatísticos.

Última atualização destes dados: 24 de novembro de 2023

Sinais convencionais por ausência de valor

...	Dado confidencial	o	Dado inferior a metade do módulo da unidade utilizada
-	Dado não aplicável	oo	Infinito
x	Dado não disponível		