

RETORNO DE INFORMAÇÃO AOS RESPONDENTES MUNICÍPIOS



INSTITUTO NACIONAL DE ESTATÍSTICA
STATISTICS PORTUGAL

DEZEMBRO DE 2023

>> IDENTIFICAÇÃO DO MUNICÍPIO

Nome do Município: **MAÇÃO**
NUTS III / NUTS II: **MÉDIO TEJO / CENTRO**

Código Divisão Administrativa (Distrito/Município): 1413

>> CARACTERIZAÇÃO SOCIOECONÓMICA DO MUNICÍPIO

TERRITÓRIO E POPULAÇÃO

Divisão territorial da região : NUTS III e Municípios

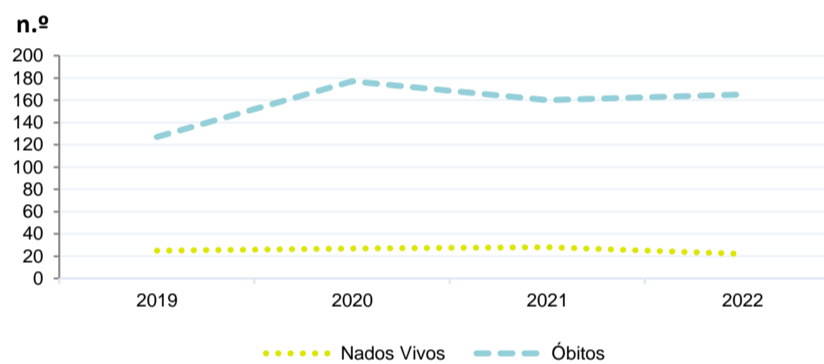


Dinâmica populacional, 2022

	Município	NUTS III	NUTS II	Portugal	Peso do Município NUTS III (%)
População residente (N.º)	6 377	230 997	2 256 441	10 467 366	2,8
Homens	3 051	110 062	1 080 486	5 001 811	2,8
Mulheres	3 326	120 935	1 175 955	5 465 555	2,8
Com menos de 15 anos	493	26 301	267 005	1 351 011	1,9
Com 65 ou mais anos	2 638	67 515	618 259	2 507 922	3,9
Densidade pop. (N.º/Km²)	15,9	69,1	80,0	113,5	-
Taxa de crescimento efetivo anual (%)	-1,1	0,0	0,2	0,4	-
Taxa de crescimento natural anual (%)	-2,2	-0,9	-0,7	-0,4	-
Índice de Invelhecimento	535,1	256,7	231,6	185,6	-
Índice de Potencialidade	80,2	73,1	72,1	74,2	-

Fonte: INE, Estimativas Anuais da População Residente e Indicadores Demográficos; Ministério do Ambiente - Direção Geral do Território, Carta Administrativa Oficial de Portugal.

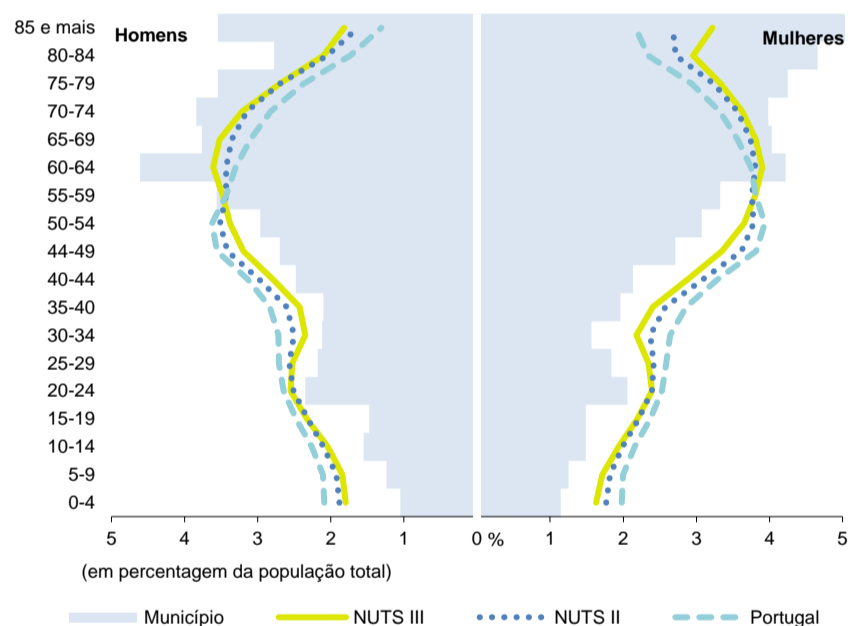
Nados-vivos e óbitos por Município, 2019-2022



	Ano	Município	NUTS III	NUTS II	Portugal
Nados Vivos	2022	22	1 458	15 707	83 671
	2021	28	1 361	14 891	79 582
	2020	27	1 509	15 748	84 530
	2019	25	1 486	15 871	86 579
Óbitos	2022	165	3 634	30 991	124 311
	2021	160	3 658	31 564	124 841
	2020	177	3 566	30 248	123 396
	2019	127	3 322	28 070	111 843

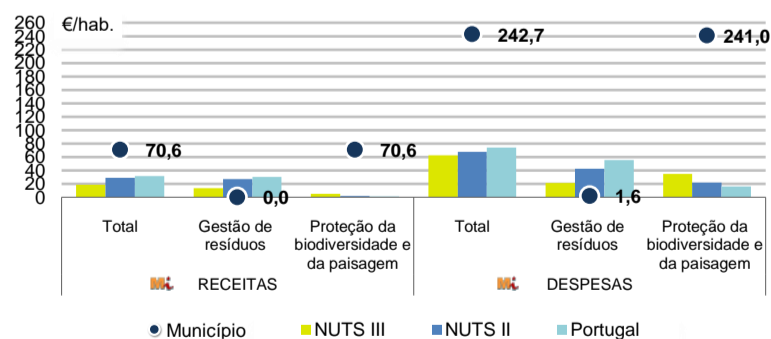
Fonte: INE, Nados-vivos e Óbitos

Estrutura etária da população, 2022



Fonte: INE, Estimativas Anuais da População Residente.

Receitas e despesas dos municípios em ambiente por habitante, 2022



Fonte: INE, Inquérito aos municípios - Proteção do ambiente

Indicadores de Educação, 2022

	Município	NUTS III	NUTS II	Portugal
Taxa bruta de pré-escolarização (%)	93,3	104,4	101,2	98,3
Taxa bruta de escolarização no ensino básico (%)	109,3	108,8	108,5	110,4
Taxa bruta de escolarização no ensino secundário (%)	159,2	138,0	128,7	126,9
Taxa de retenção e desistência no ensino básico regular (%)	2,6	2,6	2,6	3,1
Taxa de transição/ conclusão no ensino secundário regular (%)	96,3	92,9	92,6	91,4

Fonte: Ministério da Educação e Ministério da Ciência, Tecnologia e Ensino Superior - Direção-Geral de Estatísticas da Educação e Ciência.

INDICADORES DE ATIVIDADE ECONÓMICA

Constituição de pessoas coletivas e entidades equiparadas, 2022/2023

Mês	Município	NUTSIII	NUTSII	Portugal	Peso do Município NUTS III (%)
out-23	1	53	604	4 254	1,9
set-23	1	56	569	3 855	1,8
ago-23	1	45	484	3 334	2,2
jul-23	1	46	543	3 922	2,2
jun-23	0	40	512	3 559	0,0
mai-23	1	53	593	4 545	1,9
abr-23	4	48	527	3 635	8,3
mar-23	1	63	777	5 284	1,6
fev-23	0	52	680	4 533	0,0
jan-23	2	75	821	5 154	2,7
dez-22	1	53	516	3 528	1,9
nov-22	1	38	530	3 915	2,6
12 Meses	14	622	7 156	49 518	2,3

Fonte: INE, Constituição e Dissolução de Pessoas Coletivas e Entidades equiparadas

Valor mediano das vendas por m2 de alojamentos familiares (€), (2020-2021)

	Município	NUTSIII	NUTSII	Portugal
3.º Trim. 2021	348	629	855	1250
2.º Trim. 2021	294	620	835	1218
1.º Trim. 2021	282	627	840	1197
4.º Trim. 2020	234	638	839	1188
3.º Trim. 2020	248	631	825	1160
2.º Trim. 2020	268	625	818	1137

Fonte: INE, Estatísticas de preços da habitação ao nível local

Empresas e estabelecimentos, 2021

	Município	NUTS III	NUTS II	Portugal	Peso do Município NUTS III (%)
Empresas					
Pessoal ao serviço (Nº)	1 537	66 699	757 666	4 236 222	2,3
Volume de negócios (milhões €)	95	7 444	74 059	430 887	1,3
Indicador de concentração do volume de negócios das quatro maiores empresas (%)	44,2	23,4	4,3	5,0	-
Valor acrescentado bruto (milhões €)	22	1 601	18 492	108 914	1,4
Taxa de variação (2021/2020) (%)	14,3	14,4	15,4	15,6	-
Indicador de concentração do valor acrescentado bruto das quatro maiores empresas (%)	35,3	8,9	2,2	2,6	-
Sociedades					
Taxa de sobrevivência das sociedades nascidas 2 anos antes (%)	53,5	58,2	58,8	57,2	-
Estabelecimentos					
Pessoal ao serviço (Nº)	1 566	70 895	810 370	4 227 236	2,2
Volume de negócios (milhões €)	96	7 843	79 476	428 748	1,2

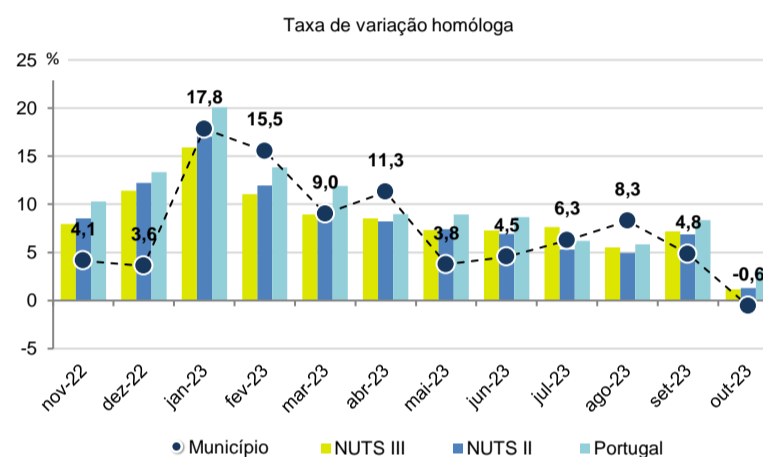
Fonte: INE, Sistema de Contas Integradas das Empresas

Comércio Internacional, 2022

	Município	NUTS III	NUTS II	Portugal	Peso do Município NUTS III (%)
Saldo da balança comercial					
	- 5 214	- 54 443	567 071	- 31 083 063	-
Exportações de bens	2 150	1 034 902	15 002 205	78 402 738	0,2
Taxa de variação (2022/2021) (%)	1182,9	15,7	18,8	23,2	-
Importações de bens	7 364	1 089 345	14 435 135	109 485 801	0,7
Taxa de variação (2022/2021) (%)	150,6	25,7	25,7	31,7	-
Taxa de cobertura (%)	29,2	95,0	103,9	71,6	-

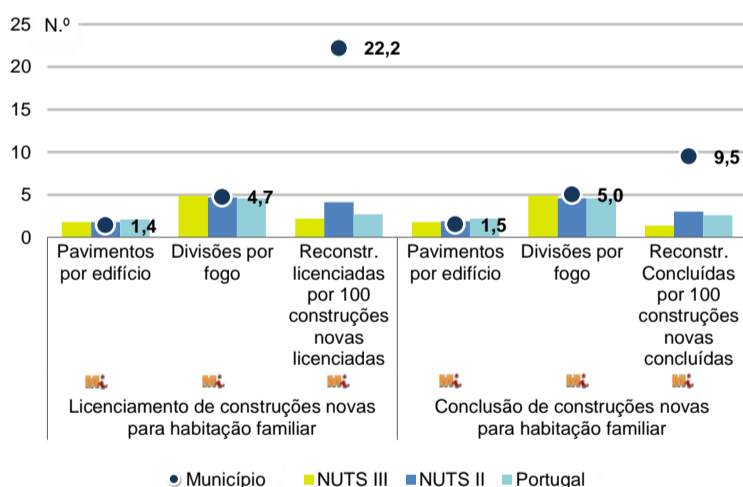
Fonte: INE, Estatísticas do Comércio Internacional de Bens.
Nota: Dados definitivos de 2017 e 2018.

Levantamentos em caixas multibanco e compras em terminais de pagamento automáticos, 2022/2023



Fonte: Sociedade Interbancária de Serviços (SIBS).

Licenciamento e conclusão de obras, 2022

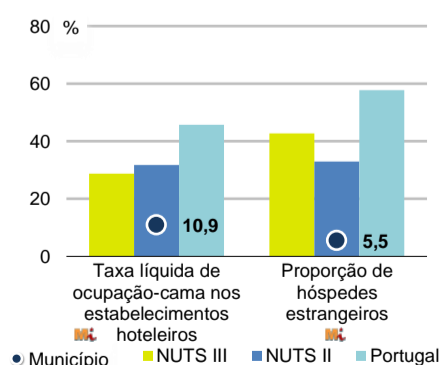


	Município	NUTS III	NUTS II	Portugal	Peso do Município NUTS III (%)
Obras Licenciadas					
Nº de Edifícios	31	558	6 055	23 297	5,6
Taxa de variação (2022/2021) (%)	34,8	-6,5	-4,6	-4,0	-
Reabilitação	13	106	1 205	4 491	12,3
Construções novas para habitação familiar	18	452	4 850	18 806	4,0
Fogos	7	287	3 697	15 309	2,4
Fogos	7	403	5 814	30 247	1,7
Obras Concluídas					
Nº de Edifícios	27	423	4 185	15 588	6,4
Taxa de variação (2022/2021) (%)	42,1	5,8	-2,5	-3,5	-
Reabilitação	6	68	787	2 871	8,8
Construções novas para habitação familiar	21	355	3 398	12 717	5,9
Fogos	8	218	2 343	9 573	3,7
Fogos	8	381	4 272	20 156	2,1

Fonte: INE, Inquérito aos Projetos de Obras de Edificação e de Demolição de Edifícios e Estatísticas das Obras Concluídas.

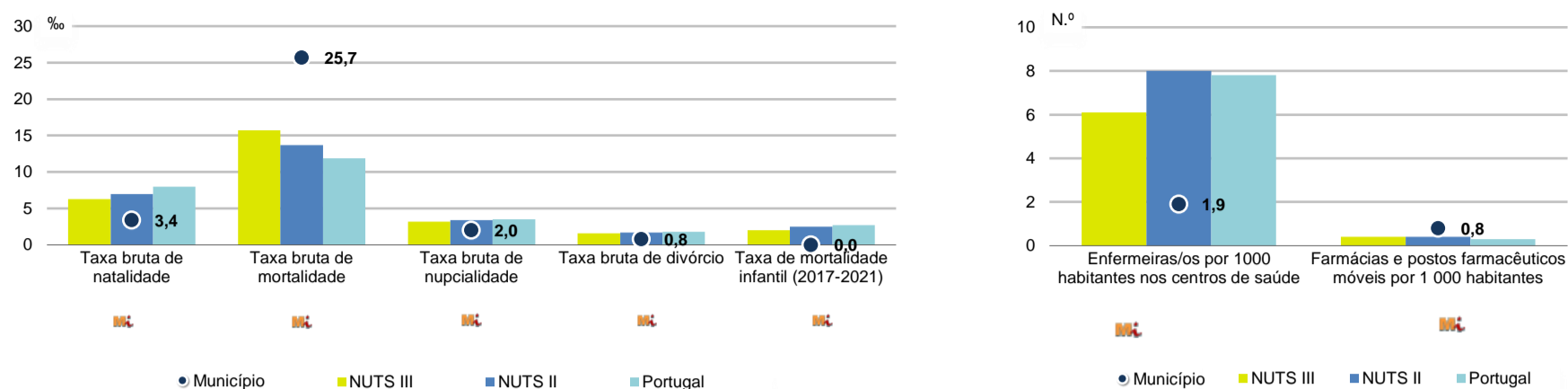
Turismo, 2022

	Município	NUTS III	NUTS II	Portugal	Peso do Município NUTS III (%)
Estabelecimentos hoteleiros (Nº)	7	195	1 461	7 095	3,6
Hotéis (Nº)	1	75	379	2 025	1,3
Capacidade de alojamento (Nº)	93	12 242	65 232	457 818	0,8
Hóspedes (Nº)	1 673	711 830	3 900 663	26 519 721	0,2
Dormidas (Nº)	3 308	1 194 908	7 117 656	69 694 791	0,3
Estada média	2,0	1,7	1,8	2,6	-
Proveitos(milhares €)	282	55 974	388 152	5 014 083	0,5



Fonte: INE, Inquérito à Permanência de Hóspedes e Outros Dados na Hotelaria

Demografia e Saúde, 2022



Fonte: INE, Indicadores Demográficos, Óbitos por Causas de Morte, Estatísticas do Pessoal de Saúde, Estatísticas das Farmácias

Despesa das Câmaras Municipais em atividades culturais e de desporto, 2022

	Município	NUTS III	NUTS II	Portugal	Peso do Município NUTS III (%)
Em atividades culturais e criativas (milhares €)	1 439	19 274	143 493	582 040	7,5
Património	126	2 784	27 921	129 517	4,5
Bibliotecas e arquivos	125	3 628	22 443	81 474	3,4
Artes do espetáculo	518	6 040	43 295	155 472	8,6
Atividades interdisciplinares	83	4 853	36 224	157 813	1,7
Em atividades culturais e criativas por habitante (€/hab.)	225,7	83,4	63,6	55,6	-
Em atividades e equipamentos desportivos por habitante (€/hab.)	336,5	74,4	43,5	35,1	-

Fonte: INE, Inquérito ao financiamento de atividades culturais, criativas e desportivas pelas Câmaras Municipais

>> NOTA TÉCNICA

Toda a informação aqui divulgada está disponível na base de dados do Portal do INE (www.ine.pt), ou nas publicações Anuários Regionais, ambas organizadas, por tema.

Associado a cada indicador está o símbolo **Mi**, que corresponde à respetiva Metainformação. Para informação complementar, sugere-se a consulta do Sistema de Metainformação que integra e disponibiliza conceitos, classificações, variáveis, suportes de recolha de informação e documentação metodológica com aplicação no âmbito do Sistema Estatístico Nacional.

Nos casos em que a informação é confidencial, esta não é apresentada nos gráficos, e nos quadros surge identificada com o respetivo sinal convencional.

Se esta informação, não corresponder totalmente às suas expectativas, por favor contacte-nos. O seu contato permitirá ao INE analisar o conteúdo da informação e contribuirá para o acréscimo da qualidade dos dados estatísticos.

Última atualização destes dados: 24 de novembro de 2023

Sinais convencionais por ausência de valor

...	Dado confidencial	o	Dado inferior a metade do módulo da unidade utilizada
-	Dado não aplicável	oo	Infinito
x	Dado não disponível		