

RETORNO DE INFORMAÇÃO PERSONALIZADA DOS MUNICÍPIOS



INSTITUTO NACIONAL DE ESTATÍSTICA
STATISTICS PORTUGAL

DEZEMBRO DE 2018 - Versão 2

>> IDENTIFICAÇÃO DO MUNICÍPIO

Nome do Município: **GOLEGÃ**
NUTS III / NUTS II: **LEZÍRIA DO TEJO / ALENTEJO**

Código Divisão Administrativa (Distrito/Município): **1412**

>> CARACTERIZAÇÃO SOCIOECONÓMICA DO MUNICÍPIO

TERRITÓRIO E POPULAÇÃO

Divisão territorial da região : NUTS III e Municípios

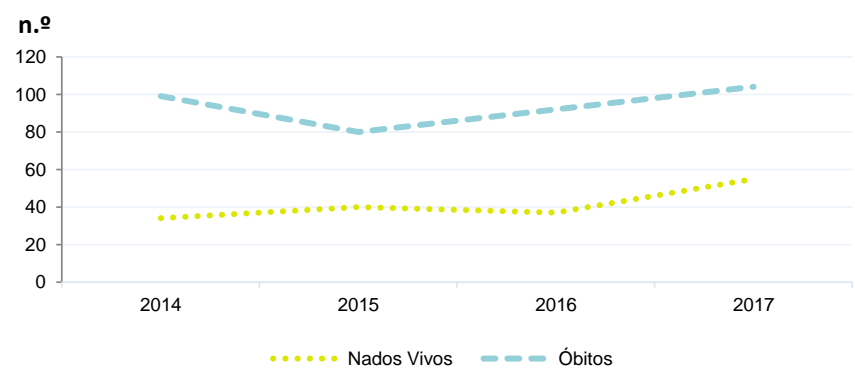


Dinâmica populacional, 2017

	Município	NUTS III	NUTS II	Portugal	Peso do Município NUTS III (%)
População residente (N.º)	5 447	238 715	711 950	10 291 027	2,3
Homens	2 508	114 666	342 912	4 867 692	2,2
Mulheres	2 939	124 049	369 038	5 423 335	2,4
Com menos de 15 anos	624	31 662	90 184	1 423 896	2,0
Com 65 ou mais anos	1 476	57 012	179 677	2 213 274	2,6
Densidade pop. (N.º/Km²)	64,6	55,8	22,5	111,6	-
Taxa de crescimento efetivo anual (%)	-1,1	-0,5	-0,9	-0,2	-
Taxa de crescimento natural anual (%)	-0,9	-0,5	-0,7	-0,2	-
Índice de Invelhecimento	236,5	180,1	199,2	155,4	-
Índice de Potencialidade	75,6	66,1	69,2	70,6	-

Fonte: INE, Estimativas Anuais da População Residente e Indicadores Demográficos; Ministério do Ambiente - Direção Geral do Território, Carta Administrativa Oficial de Portugal.

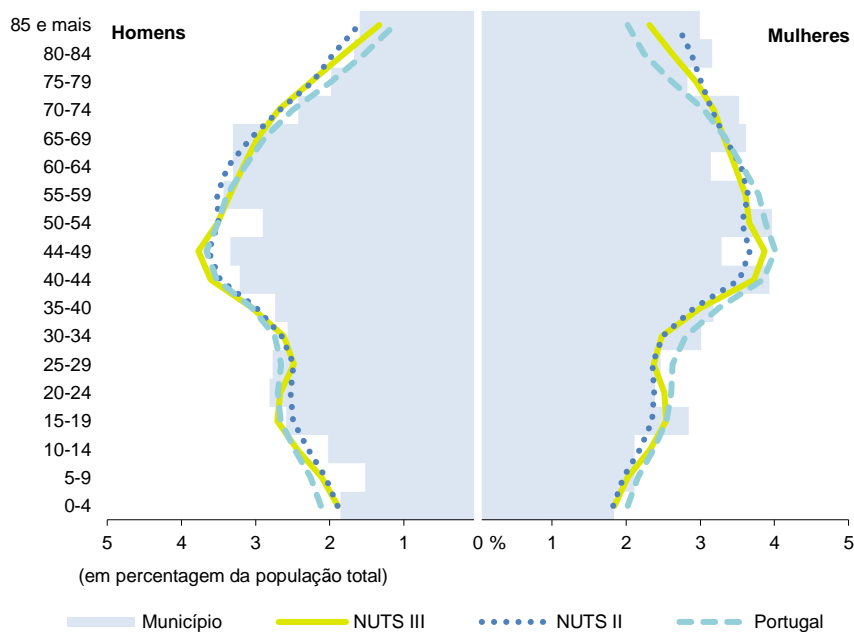
Nados-vivos e óbitos por Município, 2014-2017



	Ano	Município	NUTS III	NUTS II	Portugal
Nados Vivos	2017	55	1 707	5 225	86 154
	2016	37	1 807	5 466	87 126
	2015	40	1 900	5 512	85 500
	2014	34	1 769	5 166	82 367
Óbitos	2017	104	2 979	10 118	109 758
	2016	92	3 257	10 642	110 573
	2015	80	3 011	10 475	108 539
	2014	99	2 970	9 955	104 843

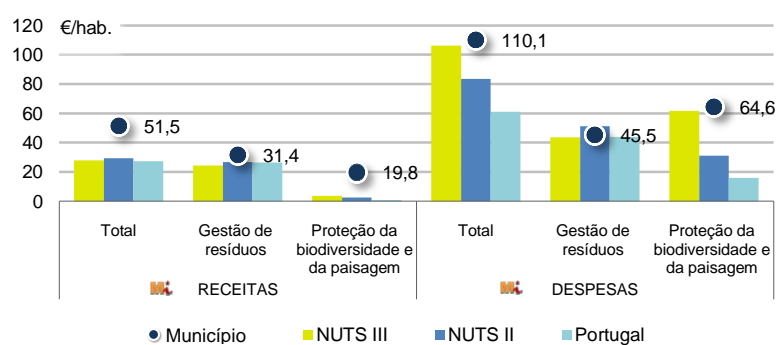
Fonte: INE, Nados-vivos e Óbitos

Estrutura etária da população, 2017



Fonte: INE, Estimativas Anuais da População Residente.

Receitas e despesas dos municípios em ambiente por habitante, 2017



Fonte: INE, Inquérito aos municípios - Proteção do ambiente

Indicadores de Educação, 2017

	Município	NUTS III	NUTS II	Portugal
Taxa bruta de pré-escolarização (%)	98,2	98,6	100,9	94,5
Taxa bruta de escolarização no ensino básico (%)	114,9	108,1	113,3	108,9
Taxa bruta de escolarização no ensino secundário (%)	62,2	105,0	118,3	118,4
Taxa de retenção e desistência no ensino básico regular (%)	6,0	6,9	7,1	5,5
Taxa de transição/ conclusão no ensino secundário regular (%)	88,9	86,1	85,4	84,9

Fonte: Ministério da Educação e Ministério da Ciência, Tecnologia e Ensino Superior - Direção-Geral de Estatísticas da Educação e Ciência.

Constituição de pessoas coletivas e entidades equiparadas, 2018

Mês	Município	NUTSIII	NUTSII	Portugal	Peso do Município NUTS III (%)
dez-18	1	58	203	3 481	1,7
nov-18	1	52	173	3 651	1,9
out-18	0	52	198	3 747	0,0
set-18	2	55	191	3 114	3,6
ago-18	0	48	119	2 720	0,0
jul-18	0	48	145	3 209	0,0
jun-18	1	44	158	3 358	2,3
mai-18	3	57	194	3 680	5,3
abr-18	2	48	177	3 654	4,2
mar-18	0	47	183	4 101	0,0
fev-18	2	54	157	3 611	3,7
jan-18	3	97	246	5 287	3,1
12 Meses	15	660	2 144	43 613	2,3

Fonte: INE, Constituição e Dissolução de Pessoas Coletivas e Entidades equiparadas

Valor mediano das vendas por m2 de alojamentos familiares (€), (2017-2018)

	Município	NUTSIII	NUTSII	Portugal
4.º Trim. 2018	558	650	644	996
3.º Trim. 2018	497	645	640	984
2.º Trim. 2018	492	637	640	969
1.º Trim. 2018	508	617	633	950
4.º Trim. 2017	458	607	629	932
3.º Trim. 2017	551	600	625	912

Fonte: INE, Estatísticas de preços da habitação ao nível local

Empresas e estabelecimentos, 2016

	Município	NUTS III	NUTS II	Portugal	Peso do Município NUTS III (%)
Empresas					
Pessoal ao serviço (Nº)	1 383	65 333	195 452	3 704 740	2,1
Volume de negócios (milhões €)	96	6 270	15 535	340 479	1,5
Indicador de concentração do volume de negócios das quatro maiores empresas (%)	52,6	14,7	11,0	4,8	-
Valor acrescentado bruto (milhões €)	20	1 274	3 743	85 410	1,6
Taxa de variação (2016/2015) (%)	0,2	5,8	4,9	6,0	-
Indicador de concentração do valor acrescentado bruto das quatro maiores empresas (%)	39,3	8,4	12,0	4,4	-
Sociedades					
Taxa de sobrevivência das sociedades nascidas 2 anos antes (%)	46,0	52,2	53,6	55,6	-
Estabelecimentos					
Pessoal ao serviço (Nº)	1 411	73 691	211 928	3 692 780	1,9
Volume de negócios (milhões €)	99	7 743	21 251	336 993	1,3

Fonte: INE, Sistema de Contas Integradas das Empresas

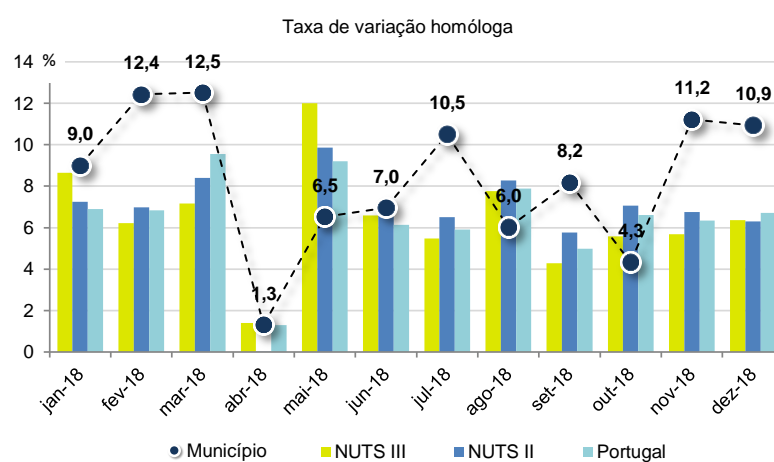
Comércio Internacional, 2017

	Município	NUTS III	NUTS II	Portugal	Peso do Município NUTS III (%)
Saldo da balança comercial					
	- 2 662	- 537 532	749 598	- 14 670 577	-
Exportações de bens	4 634	911 909	3 261 002	55 017 988	0,5
Taxa de variação (2017/2016) (%)	15,7	12,7	11,9	10,0	-
Importações de bens	7 297	1 449 441	2 511 404	69 688 565	0,5
Taxa de variação (2017/2016) (%)	12,9	13,5	16,8	13,5	-
Taxa de cobertura (%)	63,5	62,9	129,8	78,9	-

Fonte: INE, Estatísticas do Comércio Internacional de Bens.

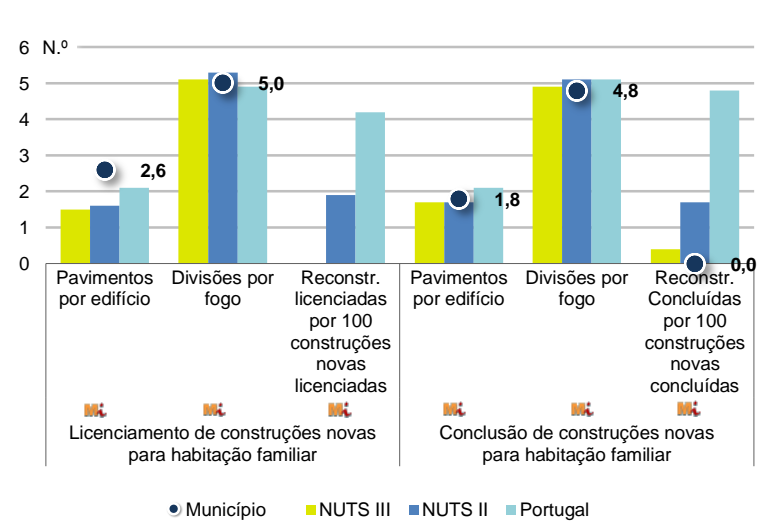
Nota: Dados definitivos de 2016 e 2017.

Levantamentos em caixas multibanco e compras em terminais de pagamento automáticos, 2018



Fonte: Sociedade Interbancária de Serviços (SIBS).

Licenciamento e conclusão de obras, 2017

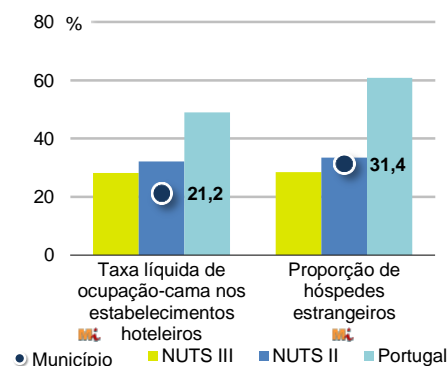


	Município	NUTS III	NUTS II	Portugal	Peso do Município NUTS III (%)
Obras Licenciadas					
Nº de Edifícios	11	367	1 333	17 528	3,0
Taxa de variação (2017/2016) (%)	37,5	-10,0	-3,8	12,0	-
Reabilitação	6	73	338	4 642	8,2
Construções novas para habitação familiar	5	294	995	12 886	1,7
Fogos	5	181	572	9 049	2,8
Fogos	5	198	620	14 549	2,5
Obras Concluídas					
Nº de Edifícios	10	277	1 036	11 331	3,6
Taxa de variação (2017/2016) (%)	150,0	16,9	5,4	7,1	-
Reabilitação	5	48	272	3 213	10,4
Construções novas para habitação familiar	5	229	764	8 118	2,2
Fogos	6	222	579	8 553	2,7

Fonte: INE, Inquérito aos Projetos de Obras de Edificação e de Demolição de Edifícios e Estatísticas das Obras Concluídas.

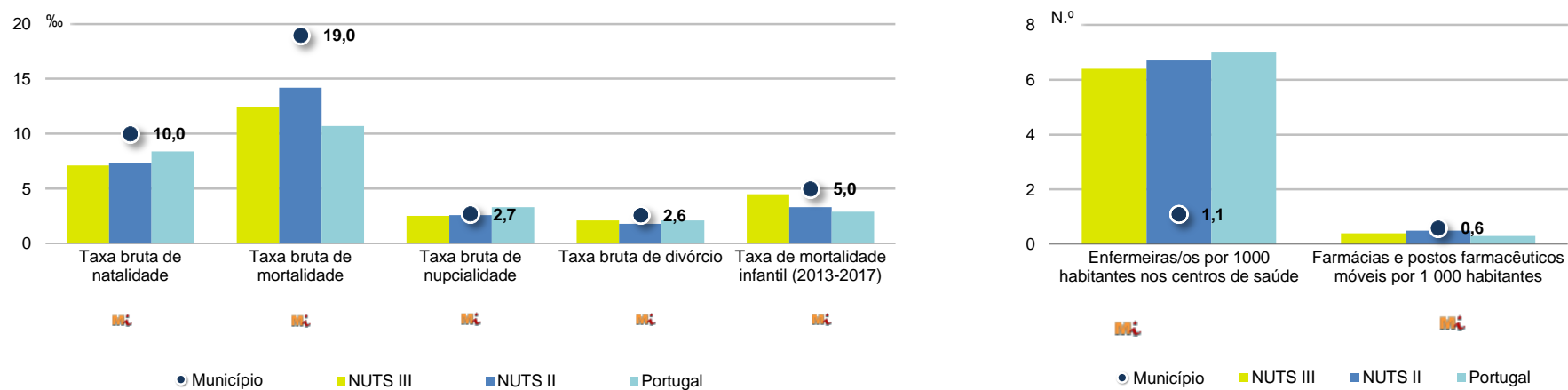
Turismo, 2017

	Município	NUTS III	NUTS II	Portugal	Peso do Município NUTS III (%)
Estabelecimentos hoteleiros (Nº)	8	58	576	5 840	13,8
Hotéis (Nº)	1	12	95	1 309	8,3
Capacidade de alojamento (Nº)	173	1 922	22 861	402 832	9,0
Hóspedes (Nº)	7 260	110 855	1 369 619	23 953 765	6,5
Dormidas (Nº)	13 624	186 203	2 487 385	65 385 210	7,3
Estada média	1,9	1,7	1,8	2,7	-
Proveitos(milhares €)	802	6 279	135 134	3 681 207	12,8



Fonte: INE, Inquérito à Permanência de Hóspedes e Outros Dados na Hotelaria

Demografia e Saúde, 2017



Fonte: INE, Indicadores Demográficos, Óbitos por Causas de Morte, Estatísticas do Pessoal de Saúde, Estatísticas das Farmácias

Despesa das Câmaras Municipais em atividades culturais e de desporto, 2017

	Município	NUTS III	NUTS II	Portugal	Peso do Município NUTS III (%)
Em atividades culturais e criativas (milhares €)	276	7 865	56 205	450 127	3,5
Património	86	1 434	10 682	94 214	6,0
Bibliotecas e arquivos	40	1 593	8 287	70 648	2,5
Artes do espetáculo	28	1 989	17 728	114 892	1,4
Atividades interdisciplinares	38	1 982	12 715	125 035	1,9
Em atividades culturais e criativas por habitante (€/hab.)	50,7	32,9	78,9	43,7	-
Em atividades e equipamentos desportivos por habitante (€/hab.)	29,9	34,4	43,7	28,8	-

Fonte: INE, Inquérito ao financiamento de atividades culturais, criativas e desportivas pelas Câmaras Municipais

>> NOTA TÉCNICA

Toda a informação aqui divulgada está disponível na base de dados do Portal do INE (www.ine.pt), ou nas publicações Anuários Regionais, ambas organizadas, por tema.

Associado a cada indicador está o símbolo **Mi**, que corresponde à respetiva Metainformação. Para informação complementar, sugere-se a consulta do Sistema de Metainformação que integra e disponibiliza conceitos, classificações, variáveis, suportes de recolha de informação e documentação metodológica com aplicação no âmbito do Sistema Estatístico Nacional.

Nos casos em que a informação é confidencial, esta não é apresentada nos gráficos, e nos quadros surge identificada com o respetivo sinal convencional.

Se esta informação, não corresponder totalmente às suas expectativas, por favor contacte-nos. O seu contato permitirá ao INE analisar o conteúdo da informação e contribuirá para o acréscimo da qualidade dos dados estatísticos. Obrigado.

Versão Corrigida - Última atualização destes dados: 17 de julho de 2019

Sinais convencionais por ausência de valor

...	Dado confidencial	o	Dado inferior a metade do módulo da unidade utilizada
-	Dado não aplicável	oo	Infinito
x	Dado não disponível		