

# RETORNO DE INFORMAÇÃO AOS RESPONDENTES MUNICÍPIOS

DEZEMBRO DE 2025

## >> IDENTIFICAÇÃO DO MUNICÍPIO

Nome do Município: **CONSTÂNCIA**

Código Divisão Administrativa (Distrito/Município): **1408**

NUTS III / NUTS II: **MÉDIO TEJO / OESTE E VALE DO TEJO**

## >> CARACTERIZAÇÃO SOCIOECONÓMICA DO MUNICÍPIO

### TERRITÓRIO E POPULAÇÃO

#### Divisão territorial da região : NUTS III e Municípios

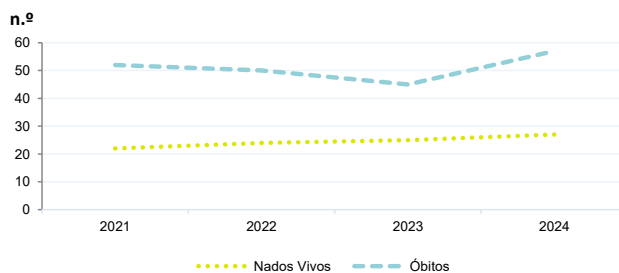


#### Dinâmica populacional, 2024

	Município	NUTS III	NUTS II	Portugal	Peso do Município NUTS III (%)
<b>População residente (N.º)</b>	4 020	218 467	865 315	10 749 635	1,8
Homens	1 887	104 227	417 205	5 140 276	1,8
Mulheres	2 133	114 240	448 110	5 609 359	1,9
Com menos de 15 anos	484	24 730	107 177	1 359 489	2,0
Com 65 ou mais anos	982	62 731	222 202	2 615 344	1,6
<b>Densidade pop. (N.º/Km²)</b>	50,0	80,7	94,0	116,6	-
<b>Taxa de crescimento efetivo anual (%)</b>	1,6	0,9	1,5	1,0	-
<b>Taxa de crescimento natural anual (%)</b>	-0,8	-0,7	-0,5	-0,3	-
<b>Índice de Invelhecimento</b>	202,9	253,7	207,3	192,4	-
<b>Índice de Potencialidade</b>	71,1	81,3	79,4	78,7	-

Fonte: INE, Estimativas Anuais da População Residente e Indicadores Demográficos; Ministério do Ambiente - Direção Geral do Território, Carta Administrativa Oficial de Portugal.

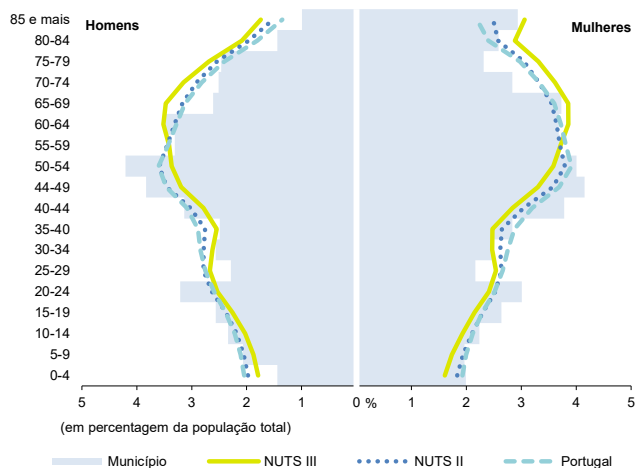
#### Nados-vivos e óbitos por Município, 2021-2024



	Ano	Município	NUTS III	NUTS II	Portugal
<b>Nados Vivos</b>	2024	27	1 542	6 464	84 642
	2023	25	1 437	6 402	85 699
	2022	24	1 343	6 201	83 671
	2021	22	1 258	5 729	79 582
<b>Óbitos</b>	2024	57	3 101	10 704	118 374
	2023	45	3 276	10 928	118 344
	2022	50	3 324	11 490	124 361
	2021	52	3 351	11 841	124 841

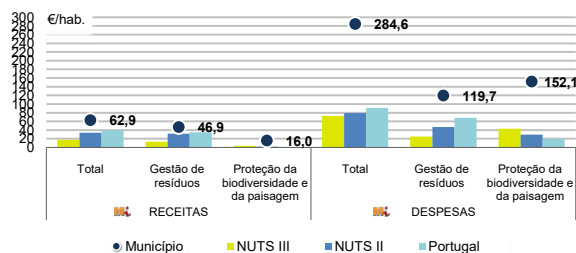
Fonte: INE, Nados-vivos e Óbitos

#### Estrutura etária da população, 2024



Fonte: INE, Estimativas Anuais da População Residente.

#### Receitas e despesas dos municípios em ambiente por habitante, 2024



Fonte: INE, Inquérito aos municípios - Proteção do ambiente

#### Indicadores de Educação, 2024

	Município	NUTS III	NUTS II	Portugal
<b>Taxa bruta de pré-escolarização (%)</b>	131,1	111,3	103,4	100,6
<b>Taxa bruta de escolarização no ensino básico (%)</b>	114,7	117,3	112,5	113,2
<b>Taxa bruta de escolarização no ensino secundário (%)</b>	66,4	140,8	122,0	124,9
<b>Taxa de retenção e desistência no ensino básico (%)</b>	2,0	4,0	4,6	3,9
<b>Taxa de transição/ conclusão no ensino secundário (%)</b>	95,2	90,9	89,7	90,4

Fonte: Ministério da Educação e Ministério da Ciência, Tecnologia e Ensino Superior - Direção-Geral de Estatísticas da Educação e Ciência.

Constituição de pessoas coletivas e entidades equiparadas, 2024/2025

Mês	Município	NUTSIII	NUTSII	Portugal	Peso do Município NUTS III (%)
out-25	1	63	256	4 269	1,6
set-25	0	54	220	4 304	0,0
ago-25	0	45	196	3 379	0,0
jul-25	2	69	268	4 533	2,9
jun-25	1	57	224	3 646	1,8
mai-25	4	65	290	4 659	6,2
abr-25	3	57	229	3 878	5,3
mar-25	3	86	327	4 905	3,5
fev-25	1	79	312	4 879	1,3
jan-25	0	83	327	5 059	0,0
dez-24	1	40	190	3 563	2,5
nov-24	1	54	264	4 147	1,9
<b>12 Meses</b>	<b>17</b>	<b>752</b>	<b>3 103</b>	<b>51 221</b>	<b>2,3</b>

Fonte: INE, Constituição e Dissolução de Pessoas Coletivas e Entidades equiparadas

Valor mediano das vendas por m2 de alojamentos familiares (€), (2024-2025)

	Município	NUTSIII	NUTSII	Portugal
2.º Trim. 2025	-	1047	1400	1923
1.º Trim. 2025	-	983	1335	1845
4.º Trim. 2024	-	937	1281	1777
3.º Trim. 2024	-	889	1229	1709
2.º Trim. 2024	-	853	1190	1661
1.º Trim. 2024	-	861	1165	1633

Fonte: INE, Estatísticas de preços da habitação ao nível local

Empresas e estabelecimentos, 2024

	Município	NUTS III	NUTS II	Portugal	Peso do Município NUTS III (%)
<b>Empresas</b>					
<b>Pessoal ao serviço (Nº)</b>	1 125	68 267	302 708	4 944 491	1,6
<b>Volume de negócios (milhões €)</b>	190	8 831	34 683	571 297	2,2
Indicador de concentração do volume de negócios das quatro maiores empresas (%)	79,2	25,5	9,0	4,6	-
<b>Valor acrescentado bruto (milhões €)</b>	63	1 969	8 238	157 731	3,2
Taxa de variação (2024/2023) (%)	45,5	9,4	3,1	7,3	-
Indicador de concentração do valor acrescentado bruto das quatro maiores empresas (%)	79,9	7,3	3,2	2,6	-
<b>Sociedades</b>					
<b>Taxa de sobrevivência das sociedades nascidas 2 anos antes (%)</b>	56,9	57,6	57,2	55,9	-
<b>Estabelecimentos</b>					
<b>Pessoal ao serviço (Nº) (2023)</b>	1 129	70 501	313 761	4 720 987	1,6
<b>Volume de negócios (milhões €) (2023)</b>	161	9 194	37 059	545 818	1,8

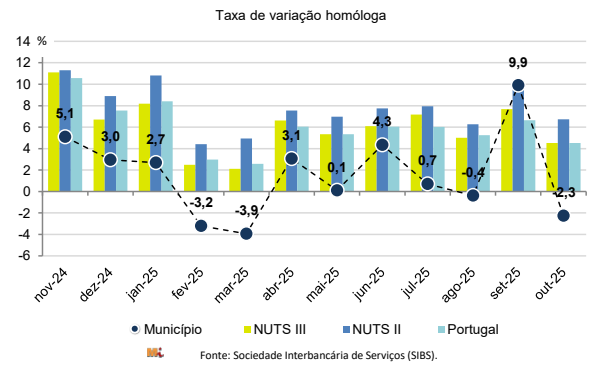
Fonte: INE, Sistema de Contas Integradas das Empresas

Comércio Internacional, 2024

	Município	NUTS III	NUTS II	Portugal	Peso do Município NUTS III (%)
<b>Saldo da balança comercial</b>					
	115 673	- 51 424	- 1 122 716	- 28 348 381	-
<b>Exportações de bens</b>	139 210	896 190	4 093 168	78 895 069	15,5
Taxa de variação (2024/2023) (%)	-4,6	-12,5	-3,4	2,0	-
<b>Importações de bens</b>	23 538	947 614	5 215 884	107 243 450	2,5
Taxa de variação (2024/2023) (%)	-46,8	-13,7	-3,4	2,0	-
<b>Taxa de cobertura (%)</b>	591,4	94,6	78,5	73,6	-

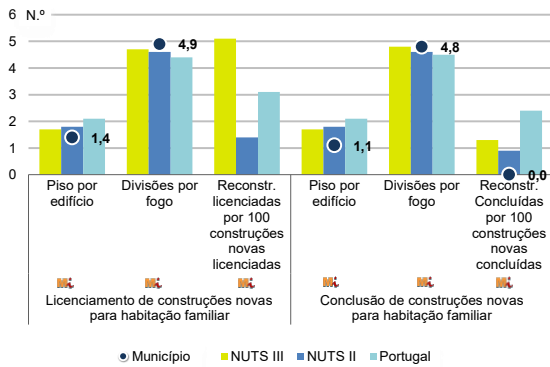
Fonte: INE, Estatísticas do Comércio Internacional de Bens.  
Nota: Dados definitivos de 2022 e 2023.

Levantamentos em caixas multibanco e compras em terminais de pagamento automáticos, 2024/2025



Fonte: Sociedade Interbancária de Serviços (SIBS).

Licenciamento e conclusão de obras, 2024



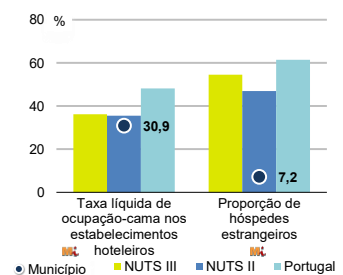
Fonte: INE, Inquérito aos Projetos de Obras de Edificação e de Demolição de Edifícios e Estatísticas das Obras Concluídas.

	Município	NUTS III	NUTS II	Portugal	Peso do Município NUTS III (%)
<b>Obras Licenciadas</b>					
<b>Nº de Edifícios</b>	22	513	2 616	24 041	4,3
Taxa de variação (2024/2023) (%)	100,0	19,6	12,9	7,2	-
Reabilitação	2	84	308	4 965	2,4
Construções novas	20	429	2 308	19 076	4,7
para habitação familiar	18	325	1 798	15 414	5,5
Fogos	18	474	2 637	34 637	3,8
<b>Obras Concluídas</b>					
<b>Nº de Edifícios</b>	15	359	1 868	17 380	4,2
Taxa de variação (2024/2023) (%)	15,4	-2,4	4,8	1,6	-
Reabilitação	0	42	177	2 984	0,0
Construções novas	15	317	1 691	14 396	4,7
para habitação familiar	13	213	1 270	11 537	6,1
Fogos	13	290	2 060	25 311	4,5

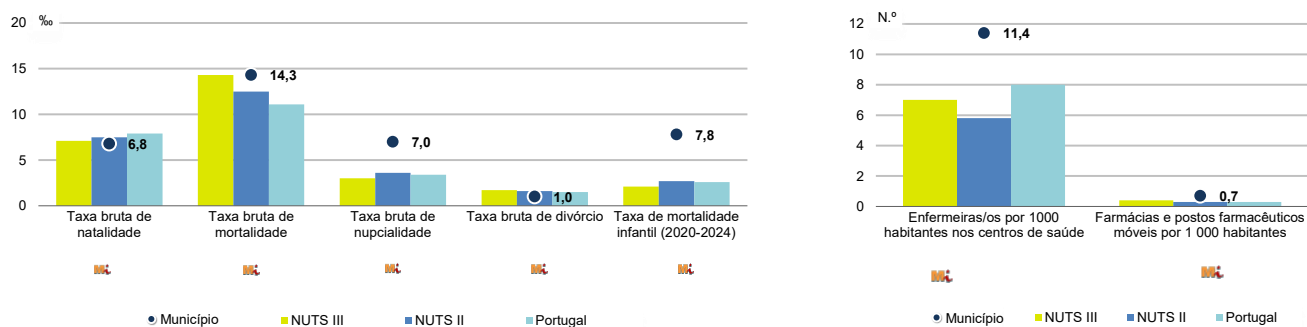
Turismo, 2024

	Município	NUTS III	NUTS II	Portugal	Peso do Município NUTS III (%)
<b>Estabelecimentos hoteleiros (Nº)</b>	3	192	584	8 173	1,6
Hotéis (Nº)	-	81	162	2 180	-
<b>Capacidade de alojamento (Nº)</b>	73	12 731	28 662	492 262	0,6
<b>Hóspedes (Nº)</b>	5 538	972 249	1 917 304	31 588 187	0,6
<b>Dormidas (Nº)</b>	8 085	1 606 495	3 482 178	80 354 833	0,5
<b>Estada média</b>	1,5	1,7	1,8	2,5	-
<b>Proveitos(milhares €)</b>	442	82 499	213 703	6 674 553	0,5

Fonte: INE, Inquérito à Permanência de Hóspedes e Outros Dados na Hotelaria



Demografia e Saúde, 2024



Fonte: INE, Indicadores Demográficos, Óbitos por Causas de Morte, Estatísticas do Pessoal de Saúde, Estatísticas das Farmácias

Despesa das Câmaras Municipais em atividades culturais e de desporto, 2024

	Município	NUTS III	NUTS II	Portugal	Peso do Município NUTS III (%)
<b>Em atividades culturais e criativas (milhares €)</b>	934	20 719	58 262	772 689	4,5
Património	47	3 148	10 403	158 925	1,5
Bibliotecas e arquivos	208	3 805	8 852	97 178	5,5
Artes do espetáculo	400	6 408	16 561	224 911	6,2
Atividades interdisciplinares	132	5 926	16 609	204 670	2,2
<b>Em atividades culturais e criativas por habitante (€/hab.)</b>	232,4	94,8	67,3	71,9	-
<b>Em atividades e equipamentos desportivos por habitante (€/hab.)</b>	162,0	60,4	46,7	42,7	-

Fonte: INE, Inquérito ao financiamento de atividades culturais, criativas e desportivas pelas Câmaras Municipais

>> NOTA TÉCNICA

Toda a informação aqui divulgada está disponível na base de dados do Portal do INE ([www.ine.pt](http://www.ine.pt)), ou nas publicações Anuários Regionais, ambas organizadas, por tema.

Associado a cada indicador está o símbolo **Mi**, que corresponde à respetiva Metainformação. Para informação complementar, sugere-se a consulta do Sistema de Metainformação que integra e disponibiliza conceitos, classificações, variáveis, suportes de recolha de informação e documentação metodológica com aplicação no âmbito no Sistema Estatístico Nacional.

Nos casos em que a informação é confidencial, esta não é apresentada nos gráficos, e nos quadros surge identificada com o respetivo sinal convencional.

Se esta informação, não corresponder totalmente às suas expetativas, por favor contacte-nos. O seu contato permitirá ao INE analisar o conteúdo da informação e contribuirá para o acréscimo da qualidade dos dados estatísticos.

Última atualização destes dados: 11 de dezembro de 2025

Sinais convencionais por ausência de valor

...	Dado confidencial	o	Dado inferior a metade do módulo da unidade utilizada
-	Dado não aplicável	oo	Infinito
x	Dado não disponível		