

# RETORNO DE INFORMAÇÃO AOS RESPONDENTES MUNICÍPIOS



INSTITUTO NACIONAL DE ESTATÍSTICA  
STATISTICS PORTUGAL

NOVEMBRO DE 2021

## >> IDENTIFICAÇÃO DO MUNICÍPIO

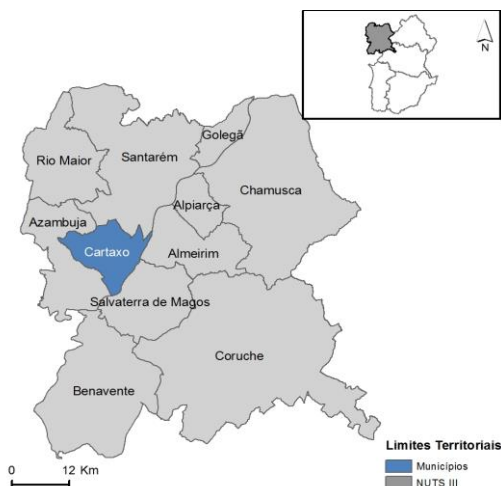
Nome do Município: **CARTAXO**  
NUTS III / NUTS II: **LEZÍRIA DO TEJO / ALENTEJO**

Código Divisão Administrativa (Distrito/Município): **1406**

## >> CARACTERIZAÇÃO SOCIOECONÓMICA DO MUNICÍPIO

### TERRITÓRIO E POPULAÇÃO

#### Divisão territorial da região : NUTS III e Municípios

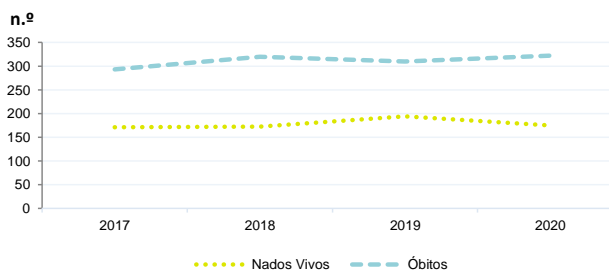


#### Dinâmica populacional, 2020

	Município	NUTS III	NUTS II	Portugal	Peso do Município NUTS III (%)
<b>População residente (N.º)</b>	23 780	236 852	699 420	10 298 252	10,0
Homens	11 285	113 383	335 432	4 858 749	10,0
Mulheres	12 495	123 469	363 988	5 439 503	10,1
Com menos de 15 anos	2 965	29 936	86 027	1 382 628	9,9
Com 65 ou mais anos	5 467	57 865	179 740	2 309 648	9,4
<b>Densidade pop. (N.º/Km²)</b>	150,3	55,4	22,1	111,7	-
<b>Taxa de crescimento efetivo anual (%)</b>	-0,3	-0,4	-0,7	0,0	-
<b>Taxa de crescimento natural anual (%)</b>	-0,6	-0,7	-0,8	-0,4	-
<b>Índice de Invelhecimento</b>	184,4	193,3	208,9	167,0	-
<b>Índice de Potencialidade</b>	71,0	70,4	72,1	72,3	-

Fonte: INE, Estimativas Anuais da População Residente e Indicadores Demográficos; Ministério do Ambiente - Direção Geral do Território, Carta Administrativa Oficial de Portugal.

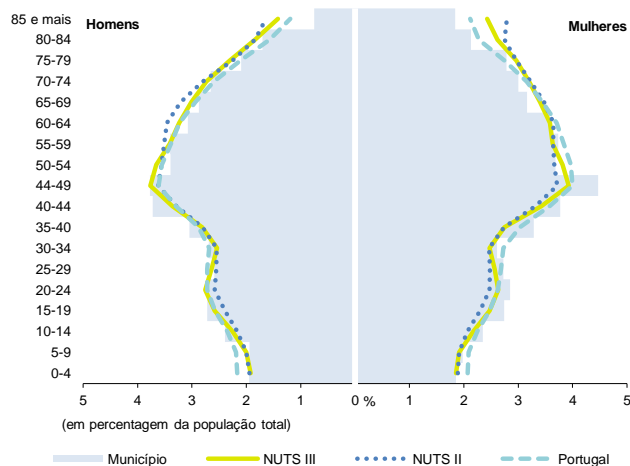
#### Nados-vivos e óbitos por Município, 2017-2020



	Ano	Município	NUTS III	NUTS II	Portugal
<b>Nados Vivos</b>	2020	175	1 802	5 347	84 426
	2019	194	1 775	5 350	86 579
	2018	172	1 780	5 383	87 020
	2017	171	1 707	5 225	86 154
<b>Óbitos</b>	2020	322	3 380	11 271	123 358
	2019	310	3 076	10 442	111 793
	2018	320	3 123	10 464	113 051
	2017	293	2 979	10 118	109 758

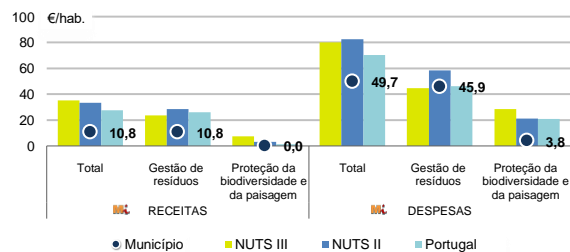
Fonte: INE, Nados-vivos e Óbitos

#### Estrutura etária da população, 2020



Fonte: INE, Estimativas Anuais da População Residente.

#### Receitas e despesas dos municípios em ambiente por habitante, 2020



Fonte: INE, Inquérito aos municípios - Proteção do ambiente

#### Indicadores de Educação, 2020

	Município	NUTS III	NUTS II	Portugal
<b>Taxa bruta de pré-escolarização (%)</b>	89,0	103,4	105,6	97,1
<b>Taxa bruta de escolarização no ensino básico (%)</b>	105,0	109,2	113,1	108,4
<b>Taxa bruta de escolarização no ensino secundário (%)</b>	75,2	111,4	118,6	122,9
<b>Taxa de retenção e desistência no ensino básico regular (%)</b>	2,1	3,2	3,3	2,2
<b>Taxa de transição/ conclusão no ensino secundário regular (%)</b>	88,5	92,3	92,0	91,5

Fonte: Ministério da Educação e Ministério da Ciência, Tecnologia e Ensino Superior - Direção-Geral de Estatísticas da Educação e Ciência.

INDICADORES DE ATIVIDADE ECONÓMICA

Constituição de pessoas coletivas e entidades equiparadas, 2020/2021

Mês	Município	NUTSIII	NUTSII	Portugal	Peso do Município NUTS III (%)
set-21	4	51	177	3 381	7,8
ago-21	4	44	148	2 822	9,1
jul-21	7	48	163	3 260	14,6
jun-21	8	63	187	3 089	12,7
mai-21	6	68	195	3 637	8,8
abr-21	5	70	202	3 598	7,1
mar-21	9	68	220	3 741	13,2
fev-21	4	48	168	3 003	8,3
jan-21	5	69	198	3 213	7,2
dez-20	4	46	177	3 038	8,7
nov-20	7	45	156	2 850	15,6
out-20	4	59	189	3 483	6,8
12 Meses	67	679	2 180	39 115	9,9

Fonte: INE, Constituição e Dissolução de Pessoas Coletivas e Entidades equiparadas

Valor mediano das vendas por m2 de alojamentos familiares (€), (2020-2021)

	Município	NUTSIII	NUTSII	Portugal
2.º Trim. 2021	774	804	759	1218
1.º Trim. 2021	749	798	751	1197
4.º Trim. 2020	749	784	743	1188
3.º Trim. 2020	744	755	728	1160
2.º Trim. 2020	711	726	714	1137
1.º Trim. 2020	699	718	699	1117

Fonte: INE, Estatísticas de preços da habitação ao nível local

Empresas e estabelecimentos, 2019

	Município	NUTS III	NUTS II	Portugal	Peso do Município NUTS III (%)
Empresas					
Personal ao serviço (Nº)	5 564	71 297	221 387	4 225 538	7,8
Volume de negócios (milhões €)	481	7 204	18 681	412 640	6,7
Indicador de concentração do volume de negócios das quatro maiores empresas (%)	25,4	12,9	9,6	4,9	-
Valor acrescentado bruto (milhões €)	111	1 537	4 442	104 417	7,2
Taxa de variação (2019/2018) (%)	-0,4	7,9	5,5	5,8	-
Indicador de concentração do valor acrescentado bruto das quatro maiores empresas (%)	18,6	7,3	8,1	3,1	-
Sociedades					
Taxa de sobrevivência das sociedades nascidas 2 anos antes (%)	48,2	53,0	53,5	54,3	-
Estabelecimentos					
Personal ao serviço (Nº)	5 700	78 872	238 244	4 212 920	7,2
Volume de negócios (milhões €)	490	8 704	21 333	409 259	5,6

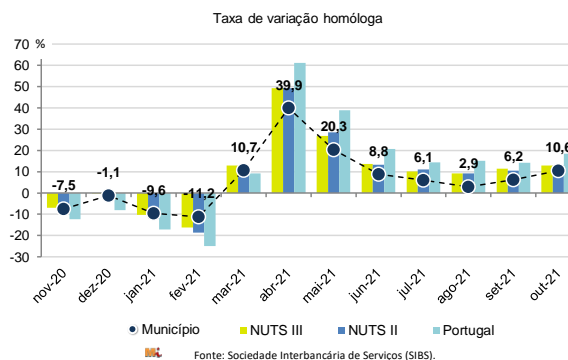
Fonte: INE, Sistema de Contas Integradas das Empresas

Comércio Internacional, 2020

	Município	NUTS III	NUTS II	Portugal	Peso do Município NUTS III (%)
(milhares de euros)					
Saldo da balança comercial	11 828	- 329 533	865 634	- 14 388 175	-
Exportações de bens	51 498	1 070 324	3 506 438	53 757 393	4,8
Taxa de variação (2020/2019) (%)	18,1	7,8	-10,6	-10,3	-
Importações de bens	39 670	1 399 857	2 640 805	68 145 568	2,8
Taxa de variação (2020/2019) (%)	-10,7	2,2	-6,9	-14,8	-
Taxa de cobertura (%)	129,8	76,5	132,8	78,9	-

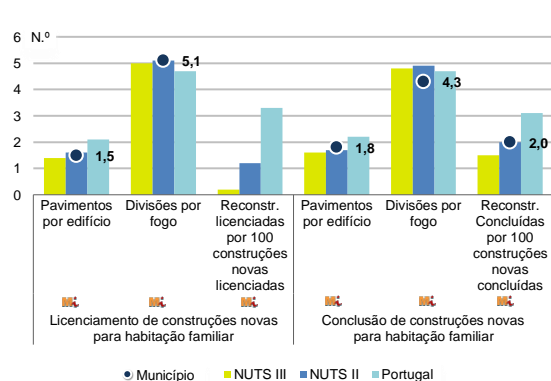
Fonte: INE, Estatísticas do Comércio Internacional de Bens.  
Nota: Dados definitivos de 2017 e 2018.

Levantamentos em caixas multibanco e compras em terminais de pagamento automáticos, 2020/2021



Fonte: Sociedade Interbancária de Serviços (SIBS).

Licenciamento e conclusão de obras, 2020

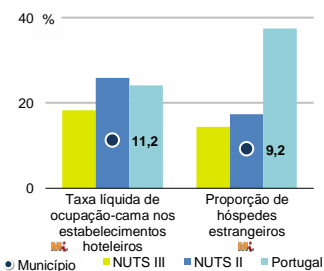


	Município	NUTS III	NUTS II	Portugal	Peso do Município NUTS III (%)
Obras Licenciadas					
Nº de Edifícios	68	500	1 672	21 508	13,6
Taxa de variação (2020/2019) (%)	51,1	4,4	-5,3	-4,0	-
Reabilitação	10	72	379	4 747	13,9
Construções novas para habitação familiar	58	428	1 293	16 761	13,6
Fogos	30	281	827	13 101	10,7
Fogos	30	305	921	25 083	9,8
Obras Concluídas					
Nº de Edifícios	67	405	1 282	14 580	16,5
Taxa de variação (2020/2019) (%)	34,0	20,5	6,7	3,8	-
Reabilitação	16	61	295	3 031	26,2
Construções novas para habitação familiar	51	344	987	11 549	14,8
Fogos	26	195	613	8 384	13,3
Fogos	48	271	840	16 710	17,7

Fonte: INE, Inquérito aos Projetos de Obras de Edificação e de Demolição de Edifícios e Estatísticas das Obras Concluídas.

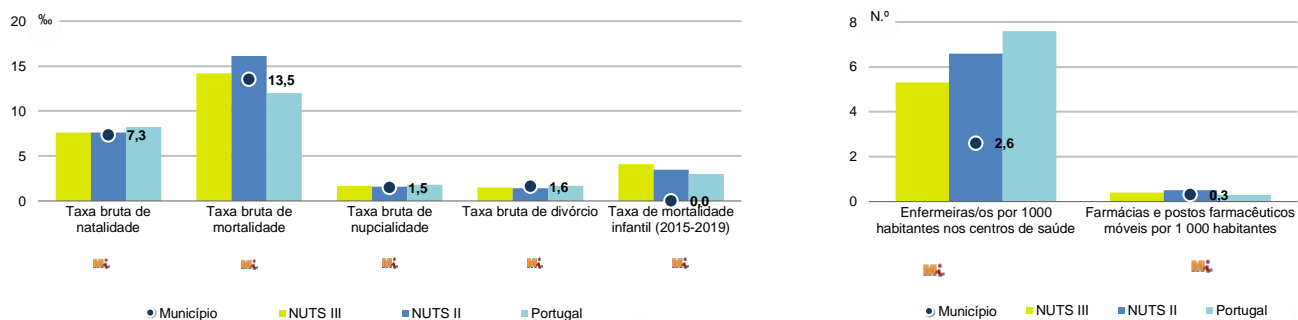
Turismo, 2020

	Município	NUTS III	NUTS II	Portugal	Peso do Município NUTS III (%)
Estabelecimentos hoteleiros (Nº)	5	63	671	5 183	7,9
Hotéis (Nº)	1	10	119	1 569	10,0
Capacidade de alojamento (Nº)	114	1 729	23 718	344 757	6,6
Hóspedes (Nº)	2 462	61 070	891 396	10 430 600	4,0
Dormidas (Nº)	5 804	111 820	1 829 255	25 798 299	5,2
Estada média	2,4	1,8	2,1	2,5	-
Proveitos(milhares €)	192	4 229	112 842	1 445 682	4,5



Fonte: INE, Inquérito à Permanência de Hóspedes e Outros Dados na Hotelaria

## Demografia e Saúde, 2020



Fonte: INE, Indicadores Demográficos, Óbitos por Causas de Morte, Estatísticas do Pessoal de Saúde, Estatísticas das Farmácias

## Despesa das Câmaras Municipais em atividades culturais e de desporto, 2020

	Município	NUTS III	NUTS II	Portugal	Peso do Município NUTS III (%)
<b>Em atividades culturais e criativas (milhares €)</b>	268	7 845	51 619	470 475	3,4
Património	84	1 983	14 900	112 649	4,2
Bibliotecas e arquivos	70	1 763	10 841	75 028	4,0
Artes do espetáculo	112	1 562	10 816	94 502	7,2
Atividades interdisciplinares	0	1 842	9 749	143 554	0,0
<b>Em atividades culturais e criativas por habitante (€/hab.)</b>	11,3	33,1	73,8	45,7	-
<b>Em atividades e equipamentos desportivos por habitante (€/hab.)</b>	24,3	35,2	43,1	29,2	-

Fonte: INE, Inquérito ao financiamento de atividades culturais, criativas e desportivas pelas Câmaras Municipais

## &gt;&gt; NOTA TÉCNICA

Toda a informação aqui divulgada está disponível na base de dados do Portal do INE ([www.ine.pt](http://www.ine.pt)), ou nas publicações Anuários Regionais, ambas organizadas, por tema.

Associado a cada indicador está o símbolo **Mi**, que corresponde à respetiva Metainformação. Para informação complementar, sugere-se a consulta do Sistema de Metainformação que integra e disponibiliza conceitos, classificações, variáveis, suportes de recolha de informação e documentação metodológica com aplicação no âmbito do Sistema Estatístico Nacional.

Nos casos em que a informação é confidencial, esta não é apresentada nos gráficos, e nos quadros surge identificada com o respetivo sinal convencional.

Se esta informação, não corresponder totalmente às suas expectativas, por favor contacte-nos. O seu contato permitirá ao INE analisar o conteúdo da informação e contribuirá para o acréscimo da qualidade dos dados estatísticos.

Última atualização destes dados: 22 de novembro de 2021

## Sinais convencionais por ausência de valor

...	Dado confidencial	o	Dado inferior a metade do módulo da unidade utilizada
-	Dado não aplicável	oo	Infinito
x	Dado não disponível		