

RETORNO DE INFORMAÇÃO AOS RESPONDENTES MUNICÍPIOS



INSTITUTO NACIONAL DE ESTATÍSTICA
STATISTICS PORTUGAL

DEZEMBRO DE 2023

>> IDENTIFICAÇÃO DO MUNICÍPIO

Nome do Município: **BENAVENTE**

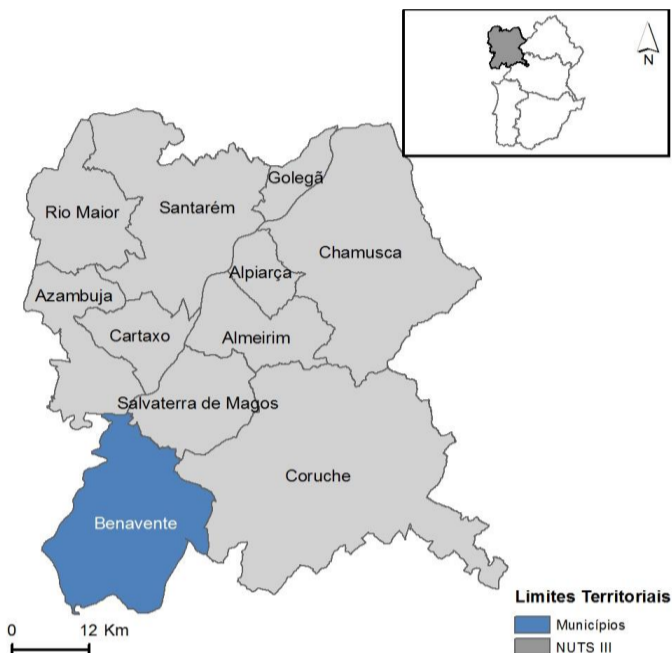
Código Divisão Administrativa (Distrito/Município): **1405**

NUTS III / NUTS II: **LEZÍRIA DO TEJO / ALENTEJO**

>> CARACTERIZAÇÃO SOCIOECONÓMICA DO MUNICÍPIO

TERRITÓRIO E POPULAÇÃO

Divisão territorial da região : NUTS III e Municípios

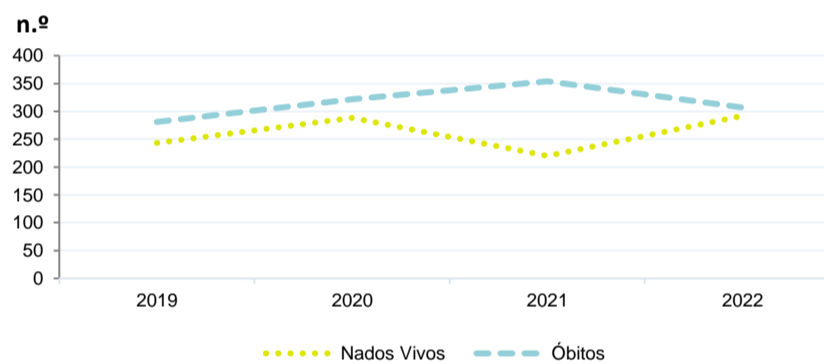


Dinâmica populacional, 2022

	Município	NUTS III	NUTS II	Portugal	Peso do Município NUTS III (%)
População residente (N.º)	31 476	243 230	714 552	10 467 366	12,9
Homens	15 173	116 985	347 702	5 001 811	13,0
Mulheres	16 303	126 245	366 850	5 465 555	12,9
Com menos de 15 anos	4 706	31 269	89 053	1 351 011	15,1
Com 65 ou mais anos	6 251	62 248	192 030	2 507 922	10,0
Densidade pop. (N.º/Km²)	60,4	56,9	22,6	113,5	-
Taxa de crescimento efetivo anual (%)	2,3	1,0	0,2	0,4	-
Taxa de crescimento natural anual (%)	-0,1	-0,7	-0,8	-0,4	-
Índice de Invelhecimento	132,8	199,1	215,6	185,6	-
Índice de Potencialidade	72,1	70,4	69,7	74,2	-

Fonte: INE, Estimativas Anuais da População Residente e Indicadores Demográficos; Ministério do Ambiente - Direção Geral do Território, Carta Administrativa Oficial de Portugal.

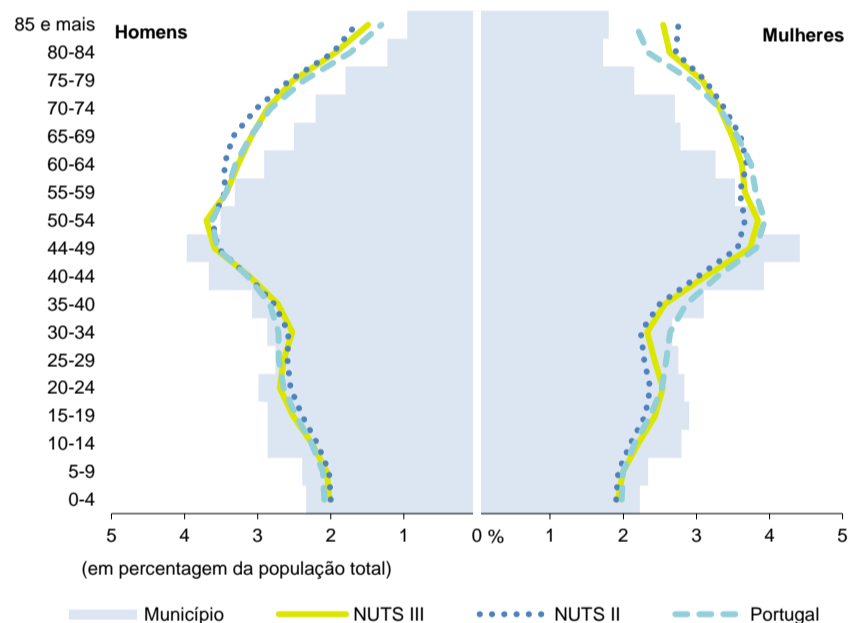
Nados-vivos e óbitos por Município, 2019-2022



	Ano	Município	NUTS III	NUTS II	Portugal
Nados Vivos	2022	292	1 860	5 380	83 671
	2021	220	1 695	5 235	79 582
	2020	288	1 804	5 351	84 530
	2019	243	1 775	5 350	86 579
Óbitos	2022	307	3 429	11 326	124 311
	2021	354	3 494	11 743	124 841
	2020	322	3 382	11 275	123 396
	2019	281	3 076	10 442	111 843

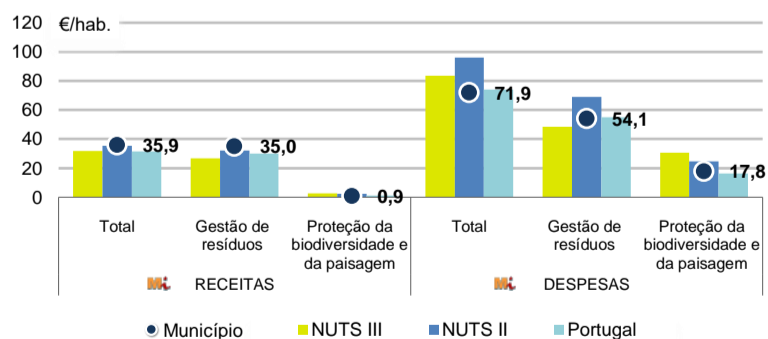
Fonte: INE, Nados-vivos e Óbitos

Estrutura etária da população, 2022



Fonte: INE, Estimativas Anuais da População Residente.

Receitas e despesas dos municípios em ambiente por habitante, 2022



Fonte: INE, Inquérito aos municípios - Proteção do ambiente

Indicadores de Educação, 2022

	Município	NUTS III	NUTS II	Portugal
Taxa bruta de pré-escolarização (%)	90,6	100,3	102,1	98,3
Taxa bruta de escolarização no ensino básico (%)	98,9	108,6	110,5	110,4
Taxa bruta de escolarização no ensino secundário (%)	78,6	118,1	122,2	126,9
Taxa de retenção e desistência no ensino básico regular (%)	4,9	4,0	4,3	3,1
Taxa de transição/ conclusão no ensino secundário regular (%)	87,1	91,7	91,7	91,4

Fonte: Ministério da Educação e Ministério da Ciência, Tecnologia e Ensino Superior - Direção-Geral de Estatísticas da Educação e Ciência.

INDICADORES DE ATIVIDADE ECONÓMICA

Constituição de pessoas coletivas e entidades equiparadas, 2022/2023

Mês	Município	NUTSIII	NUTSII	Portugal	Peso do Município NUTS III (%)
out-23	8	54	228	4 254	14,8
set-23	6	52	194	3 855	11,5
ago-23	13	79	208	3 334	16,5
jul-23	12	76	212	3 922	15,8
jun-23	8	60	187	3 559	13,3
mai-23	7	82	255	4 545	8,5
abr-23	14	65	206	3 635	21,5
mar-23	9	86	277	5 284	10,5
fev-23	12	102	263	4 533	11,8
jan-23	13	94	257	5 154	13,8
dez-22	9	58	209	3 528	15,5
nov-22	10	56	196	3 915	17,9
12 Meses	121	864	2 692	49 518	14,0

Fonte: INE, Constituição e Dissolução de Pessoas Coletivas e Entidades equiparadas

Valor mediano das vendas por m2 de alojamentos familiares (€), (2020-2021)

	Município	NUTSIII	NUTSII	Portugal
3.º Trim. 2021	947	805	769	1250
2.º Trim. 2021	930	804	759	1218
1.º Trim. 2021	897	798	751	1197
4.º Trim. 2020	887	784	743	1188
3.º Trim. 2020	867	755	728	1160
2.º Trim. 2020	848	726	714	1137

Fonte: INE, Estatísticas de preços da habitação ao nível local

Empresas e estabelecimentos, 2021

	Município	NUTS III	NUTS II	Portugal	Peso do Município NUTS III (%)
Empresas					
Pessoal ao serviço (Nº)	11 239	72 842	224 809	4 236 222	15,4
Volume de negócios (milhões €)	1 447	8 258	21 245	430 887	17,5
Indicador de concentração do volume de negócios das quatro maiores empresas (%)	25,3	12,7	10,0	5,0	-
Valor acrescentado bruto (milhões €)	306	1 711	5 056	108 914	17,9
Taxa de variação (2021/2020) (%)	8,3	10,1	20,9	15,6	-
Indicador de concentração do valor acrescentado bruto das quatro maiores empresas (%)	31,5	6,6	11,6	2,6	-
Sociedades					
Taxa de sobrevivência das sociedades nascidas 2 anos antes (%)	49,9	55,8	57,0	57,2	-
Estabelecimentos					
Pessoal ao serviço (Nº)	11 563	80 062	240 542	4 227 236	14,4
Volume de negócios (milhões €)	1 596	9 699	24 136	428 748	16,5

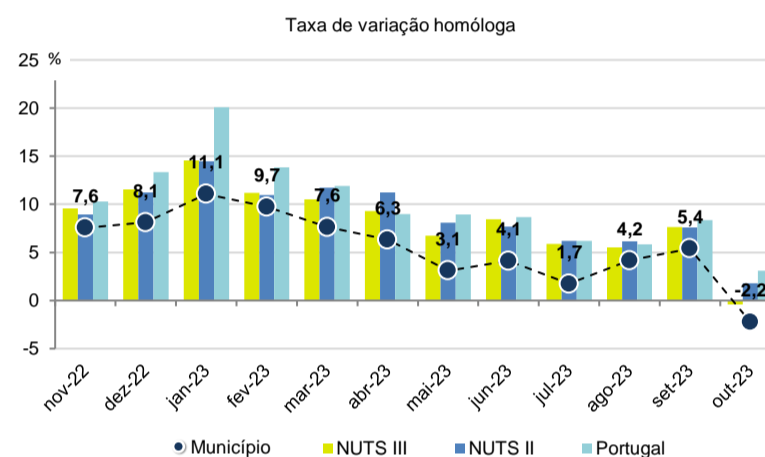
Fonte: INE, Sistema de Contas Integradas das Empresas

Comércio Internacional, 2022

	Município	NUTS III	NUTS II	Portugal	Peso do Município NUTS III (%)
Saldo da balança comercial					
	143 456	- 591 646	1 532 613	- 31 083 063	-
Exportações de bens	520 149	1 483 112	5 674 584	78 402 738	35,1
Taxa de variação (2022/2021) (%)	32,8	17,6	19,5	23,2	-
Importações de bens	376 693	2 074 759	4 141 972	109 485 801	18,2
Taxa de variação (2022/2021) (%)	13,1	29,3	21,5	31,7	-
Taxa de cobertura (%)	138,1	71,5	137,0	71,6	-

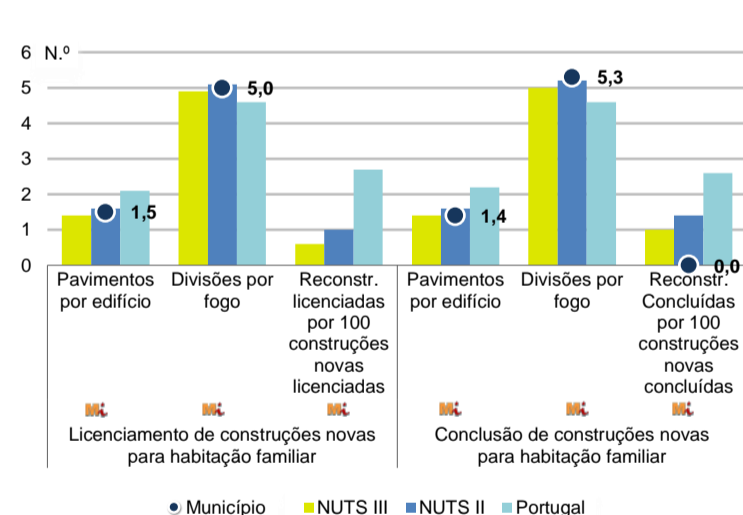
Fonte: INE, Estatísticas do Comércio Internacional de Bens.
Nota: Dados definitivos de 2017 e 2018.

Levantamentos em caixas multibanco e compras em terminais de pagamento automáticos, 2022/2023



Fonte: Sociedade Interbancária de Serviços (SIBS).

Licenciamento e conclusão de obras, 2022

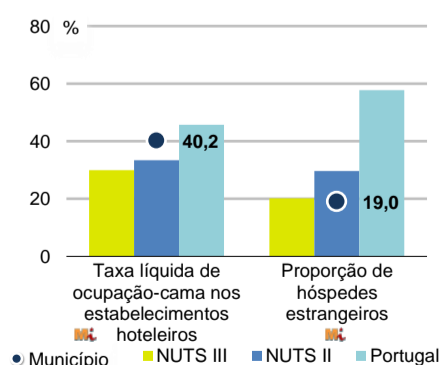


	Município	NUTS III	NUTS II	Portugal	Peso do Município NUTS III (%)
Obras Licenciadas					
Nº de Edifícios	73	584	1 691	23 297	12,5
Taxa de variação (2022/2021) (%)	21,7	15,2	-7,5	-4,0	-
Reabilitação	6	67	344	4 491	9,0
Construções novas para habitação familiar	67	517	1 347	18 806	13,0
Fogos	62	362	959	15 309	17,1
Obras Concluídas					
Nº de Edifícios	32	439	1 267	15 588	7,3
Taxa de variação (2022/2021) (%)	33,3	17,7	-1,7	-3,5	-
Reabilitação	2	51	257	2 871	3,9
Construções novas para habitação familiar	30	388	1 010	12 717	7,7
Fogos	25	275	686	9 573	9,1
Fogos	25	325	812	20 156	7,7

Fonte: INE, Inquérito aos Projetos de Obras de Edificação e de Demolição de Edifícios e Estatísticas das Obras Concluídas.

Turismo, 2022

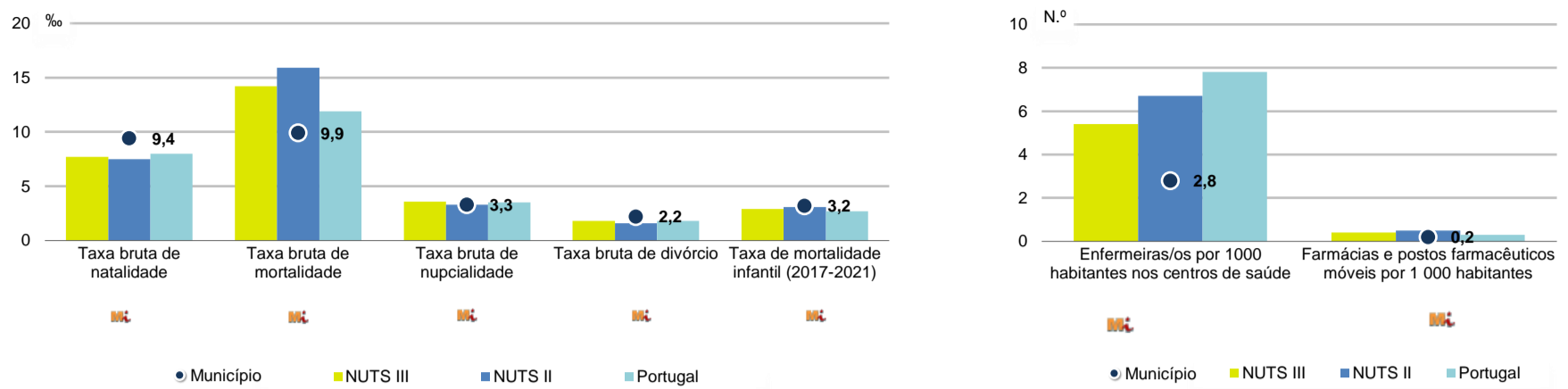
	Município	NUTS III	NUTS II	Portugal	Peso do Município NUTS III (%)
Estabelecimentos hoteleiros (Nº)	7	89	793	7 095	7,9
Hotéis (Nº)	3	12	135	2 025	25,0
Capacidade de alojamento (Nº)	221	2 271	27 076	457 818	9,7
Hóspedes (Nº)	16 049	125 560	1 545 342	26 519 721	12,8
Dormidas (Nº)	31 058	229 741	3 035 437	69 694 791	13,5
Estada média	1,9	1,8	2,0	2,6	-
Proveitos(milhares €)	1 023	10 615	222 829	5 014 083	9,6



Fonte: INE, Inquérito à Permanência de Hóspedes e Outros Dados na Hotelaria

INDICADORES DEMOGRÁFICOS E SOCIAIS

Demografia e Saúde, 2022



Fonte: INE, Indicadores Demográficos, Óbitos por Causas de Morte, Estatísticas do Pessoal de Saúde, Estatísticas das Farmácias

Despesa das Câmaras Municipais em atividades culturais e de desporto, 2022

	Município	NUTS III	NUTS II	Portugal	Peso do Município NUTS III (%)
Em atividades culturais e criativas (milhares €)	2 160	13 159	67 354	582 040	16,4
Património	253	2 200	15 409	129 517	11,5
Bibliotecas e arquivos	483	2 207	10 480	81 474	21,9
Artes do espetáculo	1 082	4 611	20 376	155 472	23,5
Atividades interdisciplinares	323	3 009	14 074	157 813	10,7
Em atividades culturais e criativas por habitante (€/hab.)	68,6	54,1	94,3	55,6	-
Em atividades e equipamentos desportivos por habitante (€/hab.)	79,4	42,8	54,9	35,1	-

Fonte: INE, Inquérito ao financiamento de atividades culturais, criativas e desportivas pelas Câmaras Municipais

>> NOTA TÉCNICA

Toda a informação aqui divulgada está disponível na base de dados do Portal do INE (www.ine.pt), ou nas publicações Anuários Regionais, ambas organizadas, por tema.

Associado a cada indicador está o símbolo **Mi**, que corresponde à respetiva Metainformação. Para informação complementar, sugere-se a consulta do Sistema de Metainformação que integra e disponibiliza conceitos, classificações, variáveis, suportes de recolha de informação e documentação metodológica com aplicação no âmbito do Sistema Estatístico Nacional.

Nos casos em que a informação é confidencial, esta não é apresentada nos gráficos, e nos quadros surge identificada com o respetivo sinal convencional.

Se esta informação, não corresponder totalmente às suas expectativas, por favor contacte-nos. O seu contato permitirá ao INE analisar o conteúdo da informação e contribuirá para o acréscimo da qualidade dos dados estatísticos.

Última atualização destes dados: 24 de novembro de 2023

Sinais convencionais por ausência de valor

...	Dado confidencial	o	Dado inferior a metade do módulo da unidade utilizada
-	Dado não aplicável	oo	Infinito
x	Dado não disponível		