

RETORNO DE INFORMAÇÃO AOS RESPONDENTES
MUNICÍPIOS

DEZEMBRO DE 2025

>> IDENTIFICAÇÃO DO MUNICÍPIO

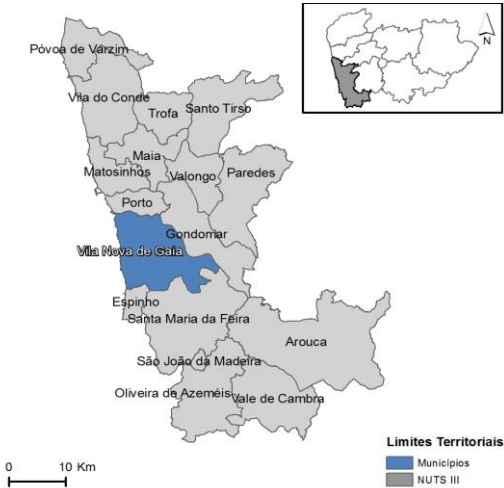
Nome do Município: **VILA NOVA DE GAIA**
NUTS III / NUTS II: **ÁREA METROPOLITANA DO PORTO / NORTE**

Código Divisão Administrativa (Distrito/Município): **1317**

>> CARACTERIZAÇÃO SOCIOECONÓMICA DO MUNICÍPIO

TERRITÓRIO E POPULAÇÃO

Divisão territorial da região : NUTS III e Municípios

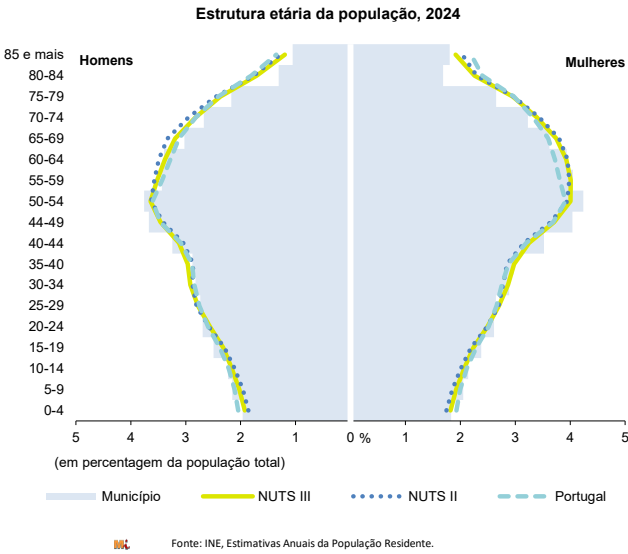
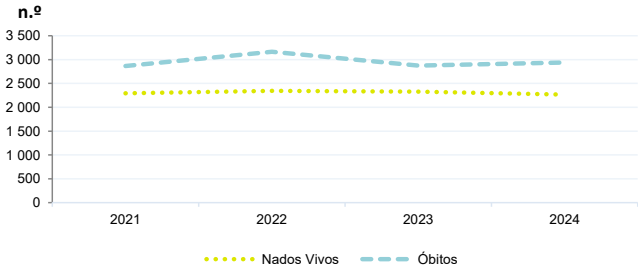


Dinâmica populacional, 2024

	Município	NUTS III	NUTS II	Portugal	Peso do Município NUTS III (%)
População residente (N.º)	312 984	1 818 217	3 692 842	10 749 635	17,2
Homens	149 262	866 087	1 770 193	5 140 276	17,2
Mulheres	163 722	952 130	1 922 649	5 609 359	17,2
Com menos de 15 anos	38 723	222 054	437 245	1 359 489	17,4
Com 65 ou mais anos	72 674	426 591	896 207	2 615 344	17,0
Densidade pop. (N.º/Km²)	1 857,9	890,7	173,5	116,6	-
Taxa de crescimento efetivo anual (%)	0,6	0,9	0,5	1,0	-
Taxa de crescimento natural anual (%)	-0,2	-0,3	-0,3	-0,3	-
Índice de envelhecimento	187,7	192,1	205,0	192,4	-
Índice de Potencialidade	77,3	80,1	80,3	78,7	-

Fonte: INE, Estimativas Anuais da População Residente e Indicadores Demográficos; Ministério do Ambiente - Direção Geral do Território, Carta Administrativa Oficial de Portugal.

Nados-vivos e óbitos por Município, 2021-2024

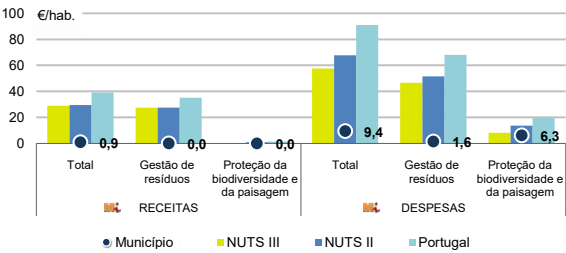


Fonte: INE, Estimativas Anuais da População Residente.

	Ano	Município	NUTS III	NUTS II	Portugal
Nados Vivos	2024	2 266	12 674	25 252	84 642
	2023	2 330	13 176	26 173	85 699
	2022	2 344	13 163	26 375	83 671
	2021	2295	12700	24825	79582
Óbitos	2024	2 937	17 391	37 719	118 374
	2023	2 876	17 245	37 211	118 344
	2022	3 164	18 098	38 879	124 361
	2021	2865	17284	37124	124841

Fonte: INE, Nados-vivos e Óbitos

Receitas e despesas dos municípios em ambiente por habitante, 2024



Fonte: INE, Inquérito aos municípios - Proteção do ambiente

Indicadores de Educação, 2024

	Município	NUTS III	NUTS II	Portugal
Taxa bruta de pré-escolarização (%)	92,1	97,8	101,6	100,6
Taxa bruta de escolarização no ensino básico (%)	101,8	108,3	110,1	113,2
Taxa bruta de escolarização no ensino secundário (%)	119,9	126,2	125,5	124,9
Taxa de retenção e desistência no ensino básico (%)	2,6	2,2	2,0	3,9
Taxa de transição/ conclusão no ensino secundário (%)	93,6	93,0	93,8	90,4

Fonte: Ministério da Educação e Ministério da Ciência, Tecnologia e Ensino Superior - Direção-Geral de Estatísticas da Educação e Ciência.

Constituição de pessoas coletivas e entidades equiparadas, 2024/2025

Mês	Município	NUTSIII	NUTSII	Portugal	Peso do Município NUTS III (%)
out-25	72	633	1 244	4 269	11,4
set-25	145	713	1 309	4 304	20,3
ago-25	100	549	1 023	3 379	18,2
jul-25	142	774	1 402	4 533	18,3
jun-25	114	610	1 109	3 646	18,7
mai-25	144	799	1 465	4 659	18,0
abr-25	106	635	1 215	3 878	16,7
mar-25	138	815	1 618	4 905	16,9
fev-25	138	796	1 568	4 879	17,3
jan-25	145	789	1 575	5 059	18,4
dez-24	102	591	1 109	3 563	17,3
nov-24	96	679	1 262	4 147	14,1
12 Meses	1 442	8 383	15 899	51 221	17,2

Fonte: INE, Constituição e Dissolução de Pessoas Coletivas e Entidades equiparadas

Valor mediano das vendas por m2 de alojamentos familiares (€), (2024-2025)

	Município	NUTSIII	NUTSII	Portugal
2.º Trim. 2025	2280	2129	1694	1923
1.º Trim. 2025	2179	2047	1621	1845
4.º Trim. 2024	2128	1986	1558	1777
3.º Trim. 2024	2089	1922	1492	1709
2.º Trim. 2024	2013	1875	1449	1661
1.º Trim. 2024	1940	1833	1417	1633

Fonte: INE, Estatísticas de preços da habitação ao nível local

Empresas e estabelecimentos, 2024

	Município	NUTS III	NUTS II	Portugal	Peso do Município NUTS III (%)
Empresas					
Pessoal ao serviço (Nº)	128 467	862 880	1 620 713	4 944 491	14,9
Volume de negócios (milhões €)	14 500	97 149	163 256	571 297	14,9
Indicador de concentração do volume de negócios das quatro maiores empresas (%)	19,4	9,9	6,4	4,6	-
Valor acrescentado bruto (milhões €)	3 686	26 821	45 727	157 731	13,7
Taxa de variação (2024/2023) (%)	8,6	8,2	8,0	7,3	-
Indicador de concentração do valor acrescentado bruto das quatro maiores empresas (%)	13,9	5,2	3,8	2,6	-
Sociedades					
Taxa de sobrevivência das sociedades nascidas 2 anos antes (%)	46,2	53,9	56,5	55,9	-
Estabelecimentos					
Pessoal ao serviço (Nº) (2023)	123 076	853 400	1 618 977	4 720 987	14,4
Volume de negócios (milhões €) (2023)	12 768	91 764	159 533	545 818	13,9

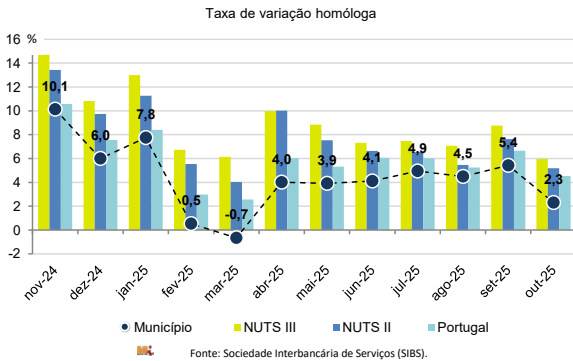
Fonte: INE, Sistema de Contas Integradas das Empresas

Comércio Internacional, 2024

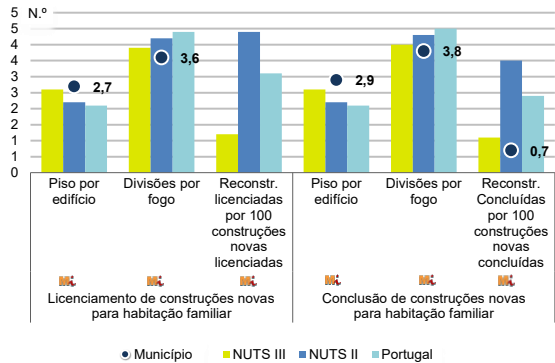
	Município	NUTS III	NUTS II	Portugal	Peso do Município NUTS III (%)
(milhares de euros)					
Saldo da balança comercial	- 1 327 113	- 1 721 941	2 340 707	- 28 348 381	-
Exportações de bens	1 889 012	13 454 480	26 680 365	78 895 069	14,0
Taxa de variação (2024/2023) (%)	2,2	-0,9	-1,7	2,0	-
Importações de bens	3 216 125	15 176 420	24 339 658	107 243 450	21,2
Taxa de variação (2024/2023) (%)	12,8	1,7	1,2	2,0	-
Taxa de cobertura (%)	58,7	88,7	109,6	73,6	-

Fonte: INE, Estatísticas do Comércio Internacional de Bens.
Nota: Dados definitivos de 2022 e 2023.

Levantamentos em caixas multibanco e compras em terminais de pagamento automáticos, 2024/2025



Licenciamento e conclusão de obras, 2024



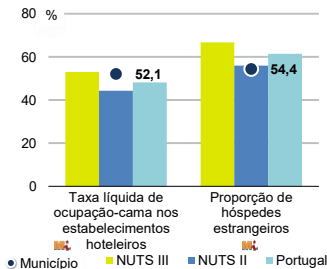
Fonte: INE, Inquérito aos Projetos de Obras de Edificação e de Demolição de Edifícios e Estatísticas das Obras Concluídas.

	Município	NUTS III	NUTS II	Portugal	Peso do Município NUTS III (%)
Obras Licenciadas					
Nº de Edifícios	447	3 029	9 112	24 041	14,8
Taxa de variação (2024/2023) (%)	-5,7	7,5	9,0	7,2	-
Reabilitação	48	691	1 827	4 965	6,9
Construções novas	399	2 338	7 285	19 076	17,1
para habitação familiar	365	2 061	5 948	15 414	17,7
Fogos	1 897	8 768	15 714	34 637	21,6
Obras Concluídas					
Nº de Edifícios	323	2 169	6 534	17 380	14,9
Taxa de variação (2024/2023) (%)	-8,5	-2,9	3,1	1,6	-
Reabilitação	36	507	1 206	2 984	7,1
Construções novas	287	1 662	5 328	14 396	17,3
para habitação familiar	258	1 408	4 322	11 537	18,3
Fogos	1 463	5 763	10 600	25 311	25,4

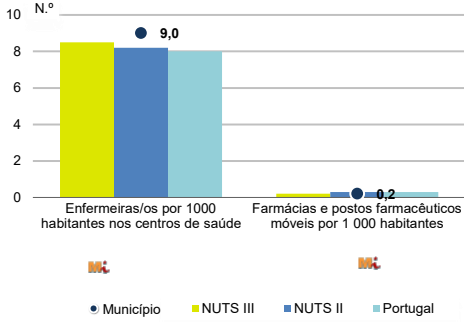
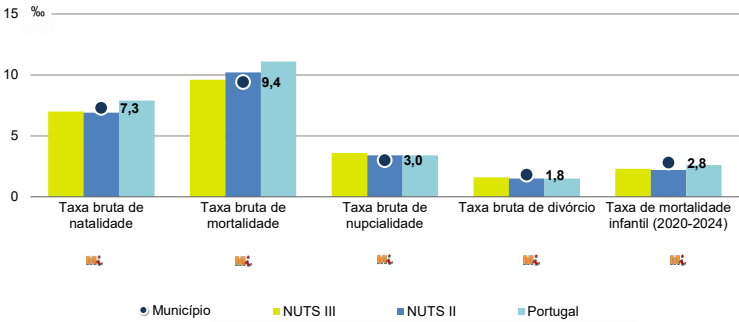
Turismo, 2024

	Município	NUTS III	NUTS II	Portugal	Peso do Município NUTS III (%)
Estabelecimentos hoteleiros (Nº)	63	776	2 228	8 173	8,1
Hotéis (Nº)	27	281	532	2 180	9,6
Capacidade de alojamento (Nº)	6 014	50 148	92 255	492 262	12,0
Hóspedes (Nº)	566 973	4 834 582	7 411 119	31 588 187	11,7
Dormidas (Nº)	1 071 718	9 514 850	14 104 757	80 354 833	11,3
Estada média	1,9	2,0	1,9	2,5	-
Proveitos(milhares €)	100 264	718 200	1 060 454	6 674 553	14,0

Fonte: INE, Inquérito à Permanência de Hóspedes e Outros Dados na Hotelaria



Demografia e Saúde, 2024



Fonte: INE, Indicadores Demográficos, Óbitos por Causas de Morte, Estatísticas do Pessoal de Saúde, Estatísticas das Farmácias

Despesa das Câmaras Municipais em atividades culturais e de desporto, 2024

	Município	NUTS III	NUTS II	Portugal	Peso do Município NUTS III (%)
Em atividades culturais e criativas (milhares €)	5 951	97 421	232 653	772 689	6,1
Património	1 237	18 631	43 293	158 925	6,6
Bibliotecas e arquivos	1 481	15 102	32 717	97 178	9,8
Artes do espetáculo	1 057	24 501	66 778	224 911	4,3
Atividades interdisciplinares	965	28 493	58 449	204 670	3,4
Em atividades culturais e criativas por habitante (€/hab.)	19,0	53,6	63,0	71,9	-
Em atividades e equipamentos desportivos por habitante (€/hab.)	40,7	47,9	48,4	42,7	-

Fonte: INE, Inquérito ao financiamento de atividades culturais, criativas e desportivas pelas Câmaras Municipais

>> NOTA TÉCNICA

Toda a informação aqui divulgada está disponível na base de dados do Portal do INE (www.ine.pt), ou nas publicações Anuários Regionais, ambas organizadas, por tema.

Associado a cada indicador está o símbolo **Mi**, que corresponde à respetiva Metainformação. Para informação complementar, sugere-se a consulta do Sistema de Metainformação que integra e disponibiliza conceitos, classificações, variáveis, suportes de recolha de informação e documentação metodológica com aplicação no âmbito no Sistema Estatístico Nacional.

Nos casos em que a informação é confidencial, esta não é apresentada nos gráficos, e nos quadros surge identificada com o respetivo sinal convencional.

Se esta informação, não corresponder totalmente às suas expetativas, por favor contacte-nos. O seu contato permitirá ao INE analisar o conteúdo da informação e contribuirá para o acréscimo da qualidade dos dados estatísticos.

Última atualização destes dados: 11 de dezembro de 2025

Sinais convencionais por ausência de valor

...	Dado confidencial	o	Dado inferior a metade do módulo da unidade utilizada
-	Dado não aplicável	oo	Infinito
x	Dado não disponível		