

# RETORNO DE INFORMAÇÃO AOS RESPONDENTES MUNICÍPIOS



INSTITUTO NACIONAL DE ESTATÍSTICA  
STATISTICS PORTUGAL

NOVEMBRO DE 2021

## >> IDENTIFICAÇÃO DO MUNICÍPIO

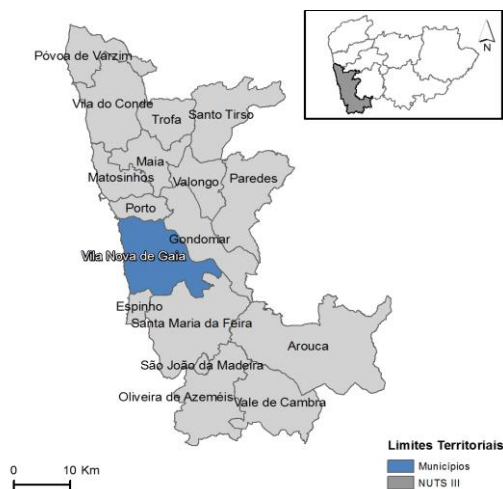
Nome do Município: **VILA NOVA DE GAIA**  
NUTS III / NUTS II: **ÁREA METROPOLITANA DO PORTO / NORTE**

Código Divisão Administrativa (Distrito/Município): **1317**

## >> CARACTERIZAÇÃO SOCIOECONÓMICA DO MUNICÍPIO

### TERRITÓRIO E POPULAÇÃO

#### Divisão territorial da região : NUTS III e Municípios

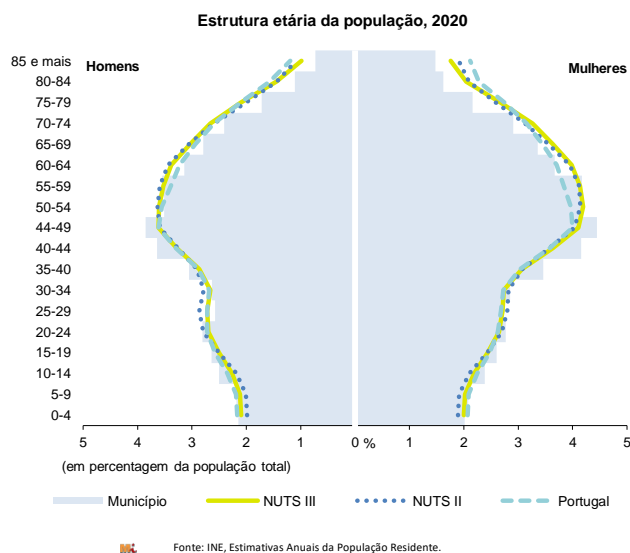
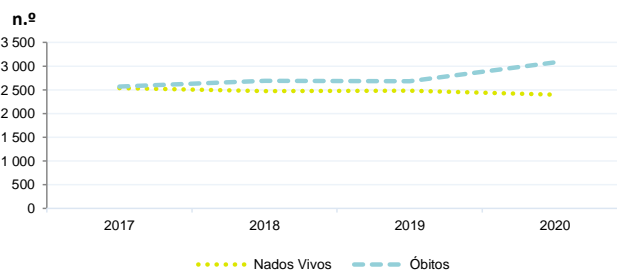


#### Dinâmica populacional, 2020

	Município	NUTS III	NUTS II	Portugal	Peso do Município NUTS III (%)
<b>População residente (N.º)</b>	300 018	1 727 774	3 566 374	10 298 252	17,4
Homens	140 922	810 403	1 682 772	4 858 749	17,4
Mulheres	159 096	917 371	1 883 602	5 439 503	17,3
Com menos de 15 anos	39 918	224 584	444 020	1 382 628	17,8
Com 65 ou mais anos	60 804	369 402	762 790	2 309 648	16,5
<b>Densidade pop. (N.º/Km²)</b>	1780,9	846,4	167,5	111,7	-
<b>Taxa de crescimento efetivo anual (%)</b>	-0,2	0,0	-0,3	0,0	-
<b>Taxa de crescimento natural anual (%)</b>	-0,2	-0,3	-0,4	-0,4	-
<b>Índice de Invelhecimento</b>	152,3	164,5	171,8	167,0	-
<b>Índice de Potencialidade</b>	69,1	71,0	74,5	72,3	-

Fonte: INE, Estimativas Anuais da População Residente e Indicadores Demográficos; Ministério do Ambiente - Direção Geral do Território, Carta Administrativa Oficial de Portugal.

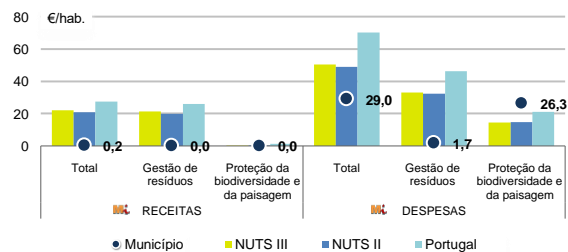
#### Nados-vivos e óbitos por Município, 2017-2020



	Ano	Município	NUTS III	NUTS II	Portugal
<b>Nados Vivos</b>	2020	2 397	13 597	26 856	84 426
	2019	2 483	13 878	27 275	86 579
	2018	2 471	13 853	27 529	87 020
	2017	2 536	14 014	27 534	86 154
<b>Óbitos</b>	2020	3 078	18 429	40 022	123 358
	2019	2 680	16 094	34 947	111 793
	2018	2 685	16 358	35 239	113 051
	2017	2 568	15 695	34 283	109 758

Fonte: INE, Nados-vivos e Óbitos

#### Receitas e despesas dos municípios em ambiente por habitante, 2020



#### Indicadores de Educação, 2020

	Município	NUTS III	NUTS II	Portugal
<b>Taxa bruta de pré-escolarização (%)</b>	90,8	96,4	100,3	97,1
<b>Taxa bruta de escolarização no ensino básico (%)</b>	101,6	109,5	108,9	108,4
<b>Taxa bruta de escolarização no ensino secundário (%)</b>	118,9	127,6	122,0	122,9
<b>Taxa de retenção e desistência no ensino básico regular (%)</b>	1,7	1,5	1,2	2,2
<b>Taxa de transição/ conclusão no ensino secundário regular (%)</b>	93,7	93,2	93,5	91,5

Fonte: Ministério da Educação e Ministério da Ciência, Tecnologia e Ensino Superior - Direção-Geral de Estatísticas da Educação e Ciência.

INDICADORES DE ATIVIDADE ECONÓMICA

Constituição de pessoas coletivas e entidades equiparadas, 2020/2021

Mês	Município	NUTSIII	NUTSII	Portugal	Peso do Município NUTS III (%)
set-21	90	553	1 055	3 381	16,3
ago-21	78	448	868	2 822	17,4
jul-21	96	552	1 018	3 260	17,4
jun-21	77	473	935	3 089	16,3
mai-21	103	614	1 140	3 637	16,8
abr-21	107	673	1 249	3 598	15,9
mar-21	119	660	1 322	3 741	18,0
fev-21	85	552	1 056	3 003	15,4
jan-21	116	622	1 124	3 213	18,6
dez-20	98	534	1 006	3 038	18,4
nov-20	83	462	871	2 850	18,0
out-20	95	561	1 111	3 483	16,9
<b>12 Meses</b>	<b>1 147</b>	<b>6 704</b>	<b>12 755</b>	<b>39 115</b>	<b>17,1</b>

Fonte: INE, Constituição e Dissolução de Pessoas Coletivas e Entidades equiparadas

Valor mediano das vendas por m2 de alojamentos familiares (€), (2020-2021)

	Município	NUTSIII	NUTSII	Portugal
2.º Trim. 2021	1309	1304	1077	1218
1.º Trim. 2021	1288	1276	1062	1197
4.º Trim. 2020	1240	1240	1041	1188
3.º Trim. 2020	1191	1192	1011	1160
2.º Trim. 2020	1146	1153	989	1137
1.º Trim. 2020	1125	1136	969	1117

Fonte: INE, Estatísticas de preços da habitação ao nível local

Empresas e estabelecimentos, 2019

	Município	NUTS III	NUTS II	Portugal	Peso do Município NUTS III (%)
<b>Empresas</b>					
Personal ao serviço (Nº)	101 304	737 577	1 418 707	4 225 538	13,7
Volume de negócios (milhões €)	8 921	69 076	116 426	412 640	12,9
Indicador de concentração do volume de negócios das quatro maiores empresas (%)	13,5	8,8	6,1	4,9	-
Valor acrescentado bruto (milhões €)	2 354	17 590	30 652	104 417	13,4
Taxa de variação (2019/2018) (%)	8,4	7,1	6,9	5,8	-
Indicador de concentração do valor acrescentado bruto das quatro maiores empresas (%)	11,4	5,7	4,1	3,1	-
<b>Sociedades</b>					
Taxa de sobrevivência das sociedades nascidas 2 anos antes (%)	52,1	55,1	57,5	54,3	-
<b>Estabelecimentos</b>					
Personal ao serviço (Nº)	109 564	760 874	1 468 390	4 212 920	14,4
Volume de negócios (milhões €)	9 000	71 053	121 495	409 259	12,7

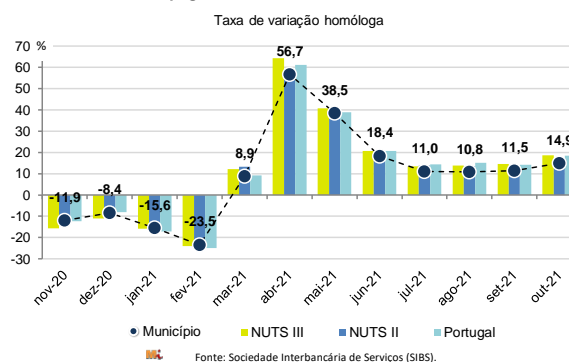
Fonte: INE, Sistema de Contas Integradas das Empresas

Comércio Internacional, 2020

	Município	NUTS III	NUTS II	Portugal	Peso do Município NUTS III (%)
<b>Saldo da balança comercial</b>					
	- 60 753	270 288	4 346 369	- 14 388 175	-
Exportações de bens	1 356 675	10 420 632	20 599 285	53 757 393	13,0
Taxa de variação (2020/2019) (%)	-12,8	-9,2	-10,2	-10,3	-
Importações de bens	1 417 427	10 150 344	16 252 917	68 145 568	14,0
Taxa de variação (2020/2019) (%)	-11,8	-8,2	-9,0	-14,8	-
Taxa de cobertura (%)	95,7	102,7	126,7	78,9	-

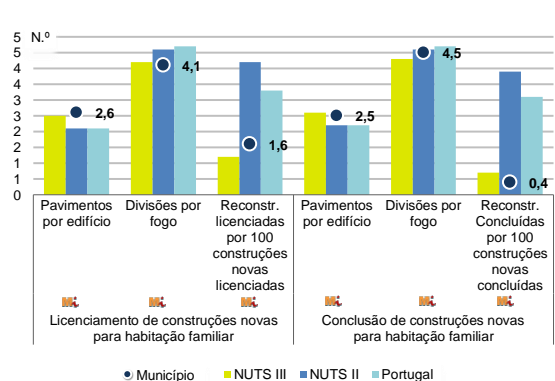
Fonte: INE, Estatísticas do Comércio Internacional de Bens.  
Nota: Dados definitivos de 2017 e 2018.

Levantamentos em caixas multibanco e compras em terminais de pagamento automáticos, 2020/2021



Fonte: Sociedade Interbancária de Serviços (SIBS).

Licenciamento e conclusão de obras, 2020

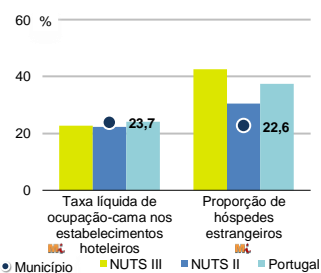


	Município	NUTS III	NUTS II	Portugal	Peso do Município NUTS III (%)
<b>Obras Licenciadas</b>					
Nº de Edifícios	449	2 776	8 535	21 508	16,2
Taxa de variação (2020/2019) (%)	3,0	-2,7	-1,3	-4,0	-
Reabilitação	84	753	1 897	4 747	11,2
Construções novas para habitação familiar	365	2 023	6 638	16 761	18,0
Fogos	295	1 659	5 315	13 101	17,8
<b>Obras Concluídas</b>					
Nº de Edifícios	305	1 754	5 247	14 580	17,4
Taxa de variação (2020/2019) (%)	12,1	12,5	0,7	3,8	-
Reabilitação	62	493	1 074	3 031	12,6
Construções novas para habitação familiar	243	1 261	4 173	11 549	19,3
Fogos	198	918	3 100	8 384	21,6

Fonte: INE, Inquérito aos Projetos de Obras de Edificação e de Demolição de Edifícios e Estatísticas das Obras Concluídas.

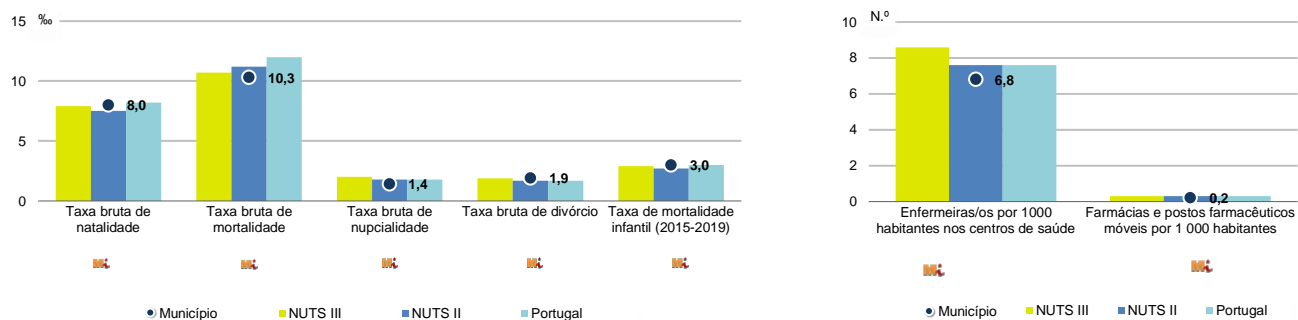
Turismo, 2020

	Município	NUTS III	NUTS II	Portugal	Peso do Município NUTS III (%)
Estabelecimentos hoteleiros (Nº)	37	428	1 420	5 183	8,6
Hotéis (Nº)	16	158	381	1 569	10,1
Capacidade de alojamento (Nº)	3 584	29 943	62 229	344 757	12,0
Hóspedes (Nº)	184 554	1 315 858	2 469 917	10 430 600	14,0
Dormidas (Nº)	287 845	2 319 572	4 366 056	25 798 299	12,4
Estada média	1,6	1,8	1,8	2,5	-
Proveitos(milhares €)	17 294	113 616	231 355	1 445 682	15,2



Fonte: INE, Inquérito à Permanência de Hóspedes e Outros Dados na Hotelaria

## Demografia e Saúde, 2020



Fonte: INE, Indicadores Demográficos, Óbitos por Causas de Morte, Estatísticas do Pessoal de Saúde, Estatísticas das Farmácias

## Despesa das Câmaras Municipais em atividades culturais e de desporto, 2020

	Município	NUTS III	NUTS II	Portugal	Peso do Município NUTS III (%)
<b>Em atividades culturais e criativas (milhares €)</b>	3 534	48 037	119 952	470 475	7,4
Património	1 250	7 705	25 562	112 649	16,2
Bibliotecas e arquivos	899	10 365	23 747	75 028	8,7
Artes do espetáculo	781	9 088	25 097	94 502	8,6
Atividades interdisciplinares	172	15 881	32 268	143 554	1,1
<b>Em atividades culturais e criativas por habitante (€/hab.)</b>	11,8	27,8	33,6	45,7	-
<b>Em atividades e equipamentos desportivos por habitante (€/hab.)</b>	10,6	26,8	28,7	29,2	-

Fonte: INE, Inquérito ao financiamento de atividades culturais, criativas e desportivas pelas Câmaras Municipais

## &gt;&gt; NOTA TÉCNICA

Toda a informação aqui divulgada está disponível na base de dados do Portal do INE ([www.ine.pt](http://www.ine.pt)), ou nas publicações Anuários Regionais, ambas organizadas, por tema.

Associado a cada indicador está o símbolo **Mi**, que corresponde à respetiva Metainformação. Para informação complementar, sugere-se a consulta do Sistema de Metainformação que integra e disponibiliza conceitos, classificações, variáveis, suportes de recolha de informação e documentação metodológica com aplicação no âmbito do Sistema Estatístico Nacional.

Nos casos em que a informação é confidencial, esta não é apresentada nos gráficos, e nos quadros surge identificada com o respetivo sinal convencional.

Se esta informação, não corresponder totalmente às suas expectativas, por favor contacte-nos. O seu contato permitirá ao INE analisar o conteúdo da informação e contribuirá para o acréscimo da qualidade dos dados estatísticos.

Última atualização destes dados: 22 de novembro de 2021

## Sinais convencionais por ausência de valor

...	Dado confidencial	o	Dado inferior a metade do módulo da unidade utilizada
-	Dado não aplicável	oo	Infinito
x	Dado não disponível		