

# RETORNO DE INFORMAÇÃO PERSONALIZADA DOS MUNICÍPIOS



INSTITUTO NACIONAL DE ESTATÍSTICA  
STATISTICS PORTUGAL

DEZEMBRO DE 2018 - Versão 2

## >> IDENTIFICAÇÃO DO MUNICÍPIO

Nome do Município: **VILA NOVA DE GAIA**

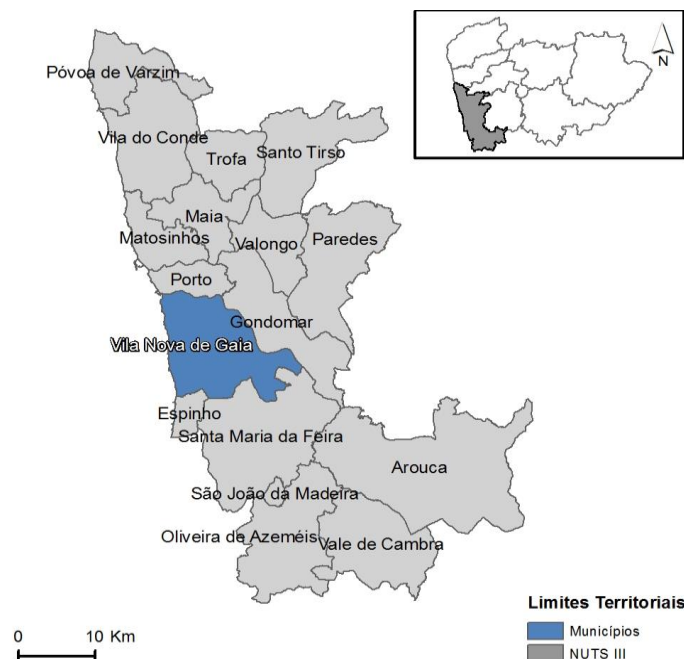
Código Divisão Administrativa (Distrito/Município): **1317**

NUTS III / NUTS II: **ÁREA METROPOLITANA DO PORTO / NORTE**

## >> CARACTERIZAÇÃO SOCIOECONÓMICA DO MUNICÍPIO

### TERRITÓRIO E POPULAÇÃO

#### Divisão territorial da região : NUTS III e Municípios

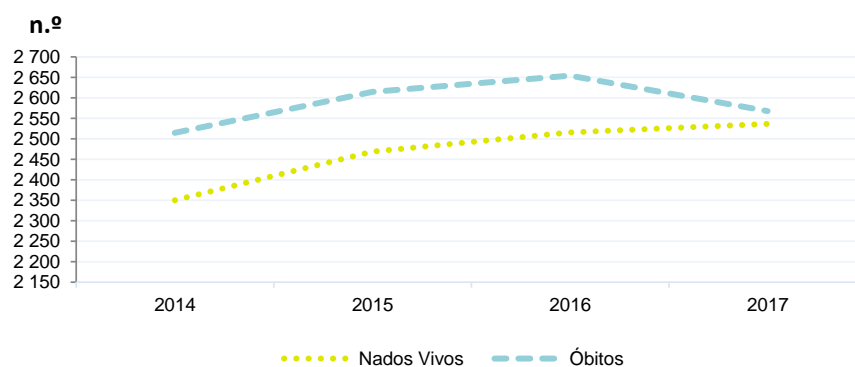


#### Dinâmica populacional, 2017

	Município	NUTS III	NUTS II	Portugal	Peso do Município NUTS III (%)
<b>População residente (N.º)</b>	299 820	1 719 702	3 576 205	10 291 027	17,4
Homens	141 349	809 502	1 692 442	4 867 692	17,5
Mulheres	158 471	910 200	1 883 763	5 423 335	17,4
Com menos de 15 anos	41 359	231 568	467 038	1 423 896	17,9
Com 65 ou mais anos	56 288	342 665	716 130	2 213 274	16,4
<b>Densidade pop. (N.º/Km²)</b>	1779,7	842,4	168,0	111,6	-
<b>Taxa de crescimento efetivo anual (%)</b>	-0,1	0,0	-0,2	-0,2	-
<b>Taxa de crescimento natural anual (%)</b>	0,0	-0,1	-0,2	-0,2	-
<b>Índice de Invelhecimento</b>	136,1	148,0	153,3	155,4	-
<b>Índice de Potencialidade</b>	67,7	68,7	72,0	70,6	-

Fonte: INE, Estimativas Anuais da População Residente e Indicadores Demográficos; Ministério do Ambiente - Direção Geral do Território, Carta Administrativa Oficial de Portugal.

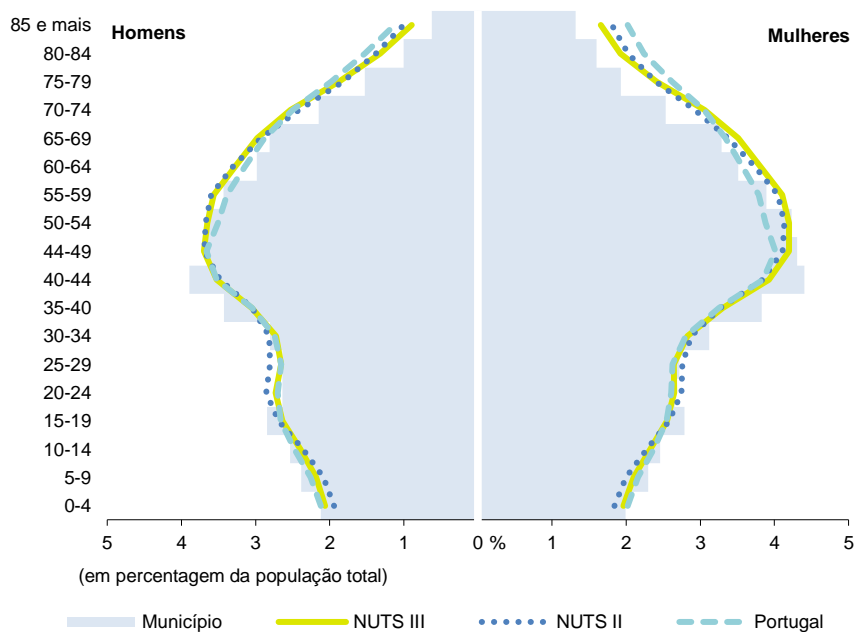
#### Nados-vivos e óbitos por Município, 2014-2017



	Ano	Município	NUTS III	NUTS II	Portugal
<b>Nados Vivos</b>	2017	2 536	14 014	27 534	86 154
	2016	2 515	14 271	28 073	87 126
	2015	2 469	13 880	27 249	85 500
	2014	2 350	13 362	26 043	82 367
<b>Óbitos</b>	2017	2 568	15 695	34 283	109 758
	2016	2 654	15 662	34 043	110 573
	2015	2 614	15 245	33 542	108 539
	2014	2 514	14 947	32 322	104 843

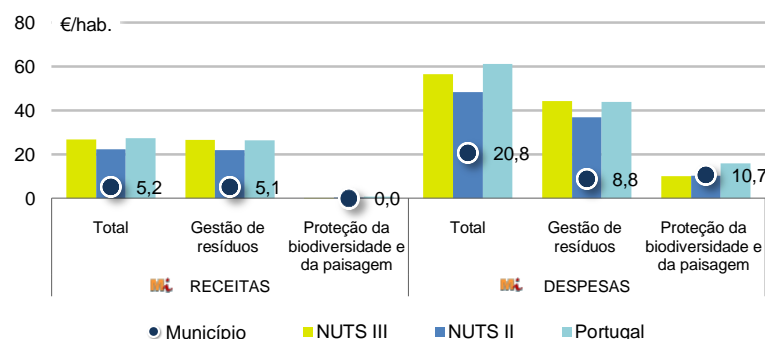
Fonte: INE, Nados-vivos e Óbitos

#### Estrutura etária da população, 2017



Fonte: INE, Estimativas Anuais da População Residente.

#### Receitas e despesas dos municípios em ambiente por habitante, 2017



Fonte: INE, Inquérito aos municípios - Proteção do ambiente

#### Indicadores de Educação, 2017

	Município	NUTS III	NUTS II	Portugal
<b>Taxa bruta de pré-escolarização (%)</b>	85,3	96,5	97,8	94,5
<b>Taxa bruta de escolarização no ensino básico (%)</b>	101,2	111,5	109,5	108,9
<b>Taxa bruta de escolarização no ensino secundário (%)</b>	94,2	122,0	116,2	118,4
<b>Taxa de retenção e desistência no ensino básico regular (%)</b>	5,9	4,7	4,3	5,5
<b>Taxa de transição/ conclusão no ensino secundário regular (%)</b>	87,3	88,0	87,7	84,9

Fonte: Ministério da Educação e Ministério da Ciência, Tecnologia e Ensino Superior - Direção-Geral de Estatísticas da Educação e Ciência.

Constituição de pessoas coletivas e entidades equiparadas, 2018

Mês	Município	NUTSIII	NUTSII	Portugal	Peso do Município NUTS III (%)
dez-18	86	635	1 127	3 481	13,5
nov-18	117	597	1 064	3 651	19,6
out-18	115	695	1 193	3 747	16,5
set-18	88	542	952	3 114	16,2
ago-18	93	465	815	2 720	20,0
jul-18	85	575	1 013	3 209	14,8
jun-18	89	637	1 088	3 358	14,0
mai-18	109	612	1 116	3 680	17,8
abr-18	98	591	1 105	3 654	16,6
mar-18	123	685	1 266	4 101	18,0
fev-18	107	632	1 103	3 611	16,9
jan-18	130	904	1 732	5 287	14,4
<b>12 Meses</b>	<b>1 240</b>	<b>7 570</b>	<b>13 574</b>	<b>43 613</b>	<b>16,4</b>

Fonte: INE, Constituição e Dissolução de Pessoas Coletivas e Entidades equiparadas

Valor mediano das vendas por m2 de alojamentos familiares (€), (2017-2018)

	Município	NUTSIII	NUTSII	Portugal
4.º Trim. 2018	924	977	849	996
3.º Trim. 2018	893	952	827	984
2.º Trim. 2018	875	933	813	969
1.º Trim. 2018	854	914	795	950
4.º Trim. 2017	825	893	777	932
3.º Trim. 2017	813	875	761	912

Fonte: INE, Estatísticas de preços da habitação ao nível local

Empresas e estabelecimentos, 2016

	Município	NUTS III	NUTS II	Portugal	Peso do Município NUTS III (%)
<b>Empresas</b>					
<b>Pessoal ao serviço (Nº)</b>	80 764	646 444	1 262 799	3 704 740	12,5
<b>Volume de negócios (milhões €)</b>	7 116	58 560	97 992	340 479	12,2
Indicador de concentração do volume de negócios das quatro maiores empresas (%)	16,4	9,4	5,9	4,8	-
<b>Valor acrescentado bruto (milhões €)</b>	1 725	14 108	24 638	85 410	12,2
Taxa de variação (2016/2015) (%)	7,8	6,9	6,7	6,0	-
Indicador de concentração do valor acrescentado bruto das quatro maiores empresas (%)	12,6	5,5	4,3	4,4	-
<b>Sociedades</b>					
<b>Taxa de sobrevivência das sociedades nascidas 2 anos antes (%)</b>	53,9	56,4	60,1	55,6	-
<b>Estabelecimentos</b>					
<b>Pessoal ao serviço (Nº)</b>	89 920	670 821	1 309 039	3 692 780	13,4
<b>Volume de negócios (milhões €)</b>	7 399	58 679	100 985	336 993	12,6

Fonte: INE, Sistema de Contas Integradas das Empresas

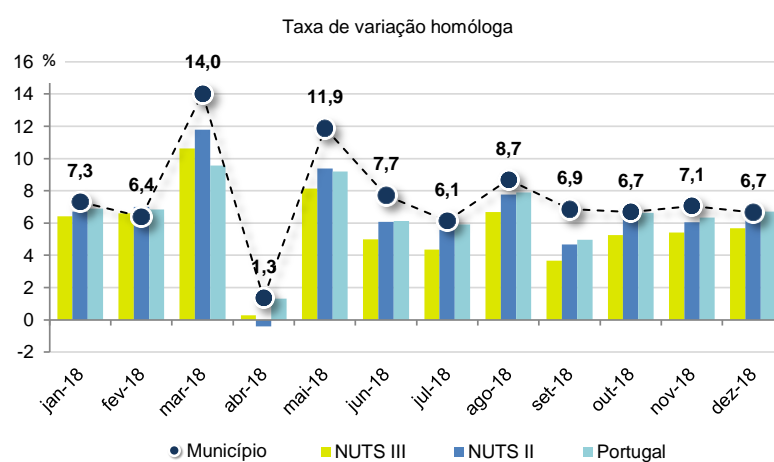
Comércio Internacional, 2017

	Município	NUTS III	NUTS II	Portugal	Peso do Município NUTS III (%)
<b>Saldo da balança comercial</b>					
	109 576	997 034	5 576 199	- 14 670 577	-
<b>Exportações de bens</b>	1 528 258	11 246 499	22 152 541	55 017 988	13,6
Taxa de variação (2017/2016) (%)	6,9	7,8	8,0	10,0	-
<b>Importações de bens</b>	1 418 682	10 249 466	16 576 342	69 688 565	13,8
Taxa de variação (2017/2016) (%)	14,9	9,8	11,8	13,5	-
<b>Taxa de cobertura (%)</b>	107,7	109,7	133,6	78,9	-

Fonte: INE, Estatísticas do Comércio Internacional de Bens.

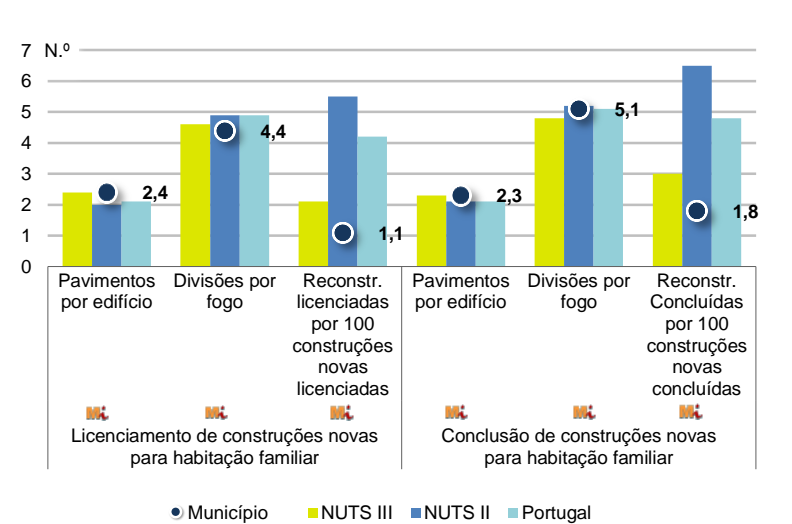
Nota: Dados definitivos de 2016 e 2017.

Levantamentos em caixas multibanco e compras em terminais de pagamento automáticos, 2018



Fonte: Sociedade Interbancária de Serviços (SIBS).

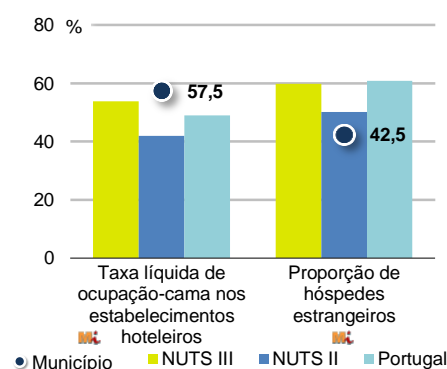
Licenciamento e conclusão de obras, 2017



Fonte: INE, Inquérito aos Projetos de Obras de Edificação e de Demolição de Edifícios e Estatísticas das Obras Concluídas.

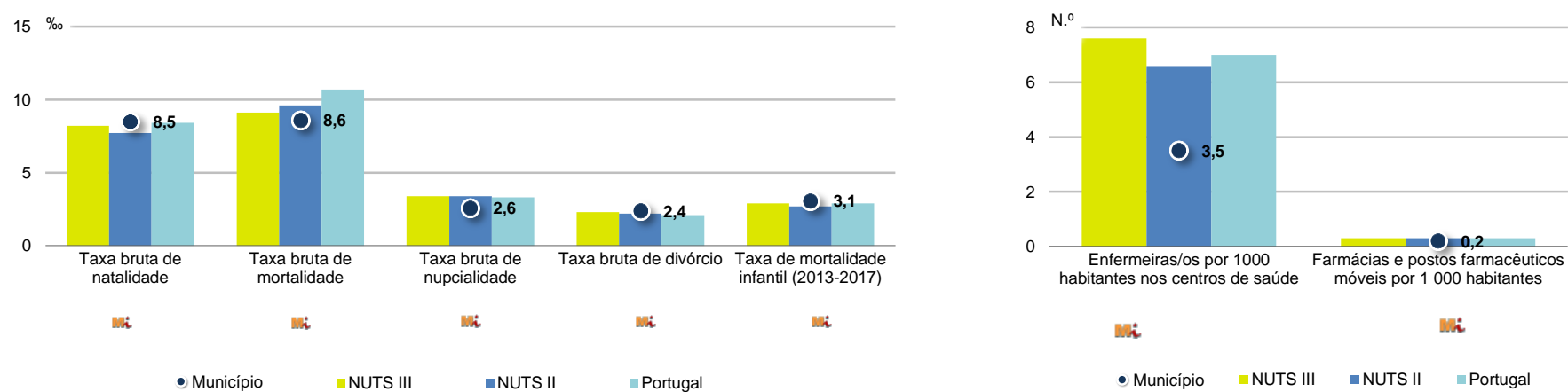
Turismo, 2017

	Município	NUTS III	NUTS II	Portugal	Peso do Município NUTS III (%)
<b>Estabelecimentos hoteleiros (Nº)</b>	29	398	1 313	5 840	7,3
Hotéis (Nº)	13	149	326	1 309	8,7
<b>Capacidade de alojamento (Nº)</b>	3 312	30 880	62 855	402 832	10,7
Hóspedes (Nº)	381 859	3 117 423	4 892 605	23 953 765	12,2
<b>Dormidas (Nº)</b>	663 957	5 883 971	9 008 846	65 385 210	11,3
<b>Estada média</b>	1,7	1,9	1,8	2,7	-
<b>Proveitos(milhares €)</b>	42 166	322 020	489 312	3 681 207	13,1



Fonte: INE, Inquérito à Permanência de Hóspedes e Outros Dados na Hotelaria

## Demografia e Saúde, 2017



Fonte: INE, Indicadores Demográficos, Óbitos por Causas de Morte, Estatísticas do Pessoal de Saúde, Estatísticas das Farmácias

## Despesa das Câmaras Municipais em atividades culturais e de desporto, 2017

	Município	NUTS III	NUTS II	Portugal	Peso do Município NUTS III (%)
<b>Em atividades culturais e criativas (milhares €)</b>	4 163	47 335	127 312	450 127	8,8
Património	397	7 929	20 367	94 214	5,0
Bibliotecas e arquivos	1 813	11 279	24 425	70 648	16,1
Artes do espetáculo	141	11 114	32 368	114 892	1,3
Atividades interdisciplinares	1 708	11 681	36 140	125 035	14,6
<b>Em atividades culturais e criativas por habitante (€/hab.)</b>	13,9	27,5	35,6	43,7	-
<b>Em atividades e equipamentos desportivos por habitante (€/hab.)</b>	11,9	29,6	34,4	28,8	-

Fonte: INE, Inquérito ao financiamento de atividades culturais, criativas e desportivas pelas Câmaras Municipais

## &gt;&gt; NOTA TÉCNICA

Toda a informação aqui divulgada está disponível na base de dados do Portal do INE ([www.ine.pt](http://www.ine.pt)), ou nas publicações Anuários Regionais, ambas organizadas, por tema.

Associado a cada indicador está o símbolo **Mi**, que corresponde à respetiva Metainformação. Para informação complementar, sugere-se a consulta do Sistema de Metainformação que integra e disponibiliza conceitos, classificações, variáveis, suportes de recolha de informação e documentação metodológica com aplicação no âmbito do Sistema Estatístico Nacional.

Nos casos em que a informação é confidencial, esta não é apresentada nos gráficos, e nos quadros surge identificada com o respetivo sinal convencional.

**Se esta informação, não corresponder totalmente às suas expectativas, por favor contacte-nos. O seu contato permitirá ao INE analisar o conteúdo da informação e contribuirá para o acréscimo da qualidade dos dados estatísticos. Obrigado.**

Versão Corrigida - Última atualização destes dados: 17 de julho de 2019

## Sinais convencionais por ausência de valor

...	Dado confidencial	o	Dado inferior a metade do módulo da unidade utilizada
-	Dado não aplicável	oo	Infinito
x	Dado não disponível		