

RETORNO DE INFORMAÇÃO AOS RESPONDENTES
MUNICÍPIOS

DEZEMBRO DE 2025

>> IDENTIFICAÇÃO DO MUNICÍPIO

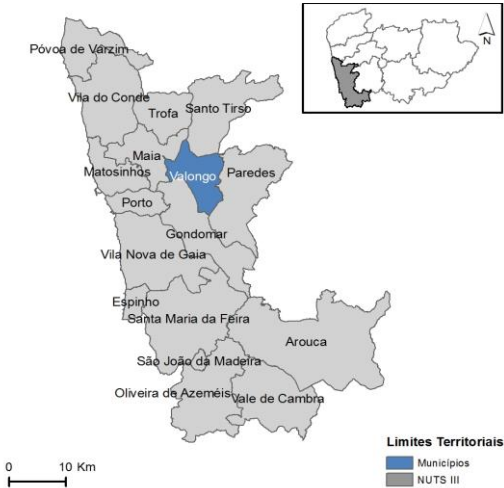
Nome do Município: VALONGO
NUTS III / NUTS II: ÁREA METROPOLITANA DO PORTO / NORTE

Código Divisão Administrativa (Distrito/Município): 1315

>> CARACTERIZAÇÃO SOCIOECONÓMICA DO MUNICÍPIO

TERRITÓRIO E POPULAÇÃO

Divisão territorial da região : NUTS III e Municípios

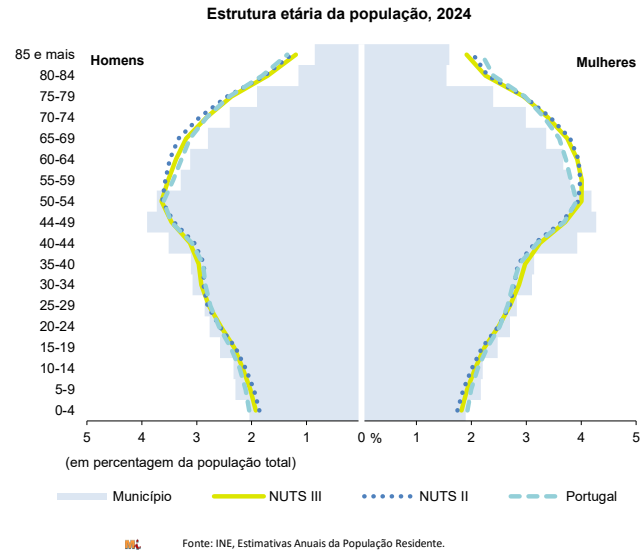
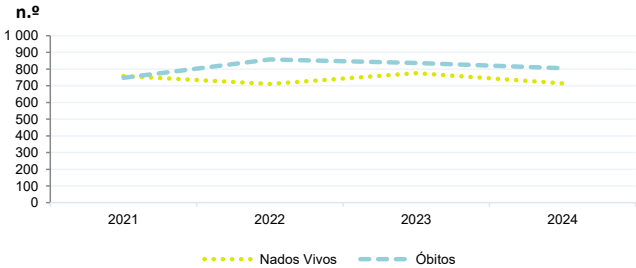


Dinâmica populacional, 2024

	Município	NUTS III	NUTS II	Portugal	Peso do Município NUTS III (%)
População residente (N.º)	101 464	1 818 217	3 692 842	10 749 635	5,6
Homens	48 399	866 087	1 770 193	5 140 276	5,6
Mulheres	53 065	952 130	1 922 649	5 609 359	5,6
Com menos de 15 anos	13 131	222 054	437 245	1 359 489	5,9
Com 65 ou mais anos	21 305	426 591	896 207	2 615 344	5,0
Densidade pop. (N.º/Km²)	1 350,7	890,7	173,5	116,6	-
Taxa de crescimento efetivo anual (%)	1,3	0,9	0,5	1,0	-
Taxa de crescimento natural anual (%)	-0,1	-0,3	-0,3	-0,3	-
Índice de envelhecimento	162,2	192,1	205,0	192,4	-
Índice de Potencialidade	76,1	80,1	80,3	78,7	-

Fonte: INE, Estimativas Anuais da População Residente e Indicadores Demográficos; Ministério do Ambiente - Direção Geral do Território, Carta Administrativa Oficial de Portugal.

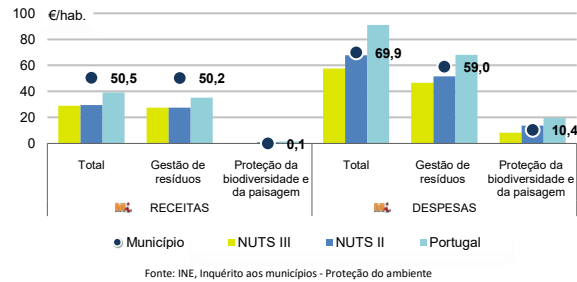
Nados-vivos e óbitos por Município, 2021-2024



Fonte: INE, Estimativas Anuais da População Residente.

Fonte: INE, Nados-vivos e Óbitos

Receitas e despesas dos municípios em ambiente por habitante, 2024



Fonte: INE, Inquérito aos municípios - Proteção do ambiente

Indicadores de Educação, 2024

	Município	NUTS III	NUTS II	Portugal
Taxa bruta de pré-escolarização (%)	88,3	97,8	101,6	100,6
Taxa bruta de escolarização no ensino básico (%)	96,2	108,3	110,1	113,2
Taxa bruta de escolarização no ensino secundário (%)	93,5	126,2	125,5	124,9
Taxa de retenção e desistência no ensino básico (%)	2,1	2,2	2,0	3,9
Taxa de transição/ conclusão no ensino secundário (%)	93,1	93,0	93,8	90,4

Fonte: Ministério da Educação e Ministério da Ciência, Tecnologia e Ensino Superior - Direção-Geral de Estatísticas da Educação e Ciência.

Constituição de pessoas coletivas e entidades equiparadas, 2024/2025

Mês	Município	NUTSIII	NUTSII	Portugal	Peso do Município NUTS III (%)
out-25	28	633	1 244	4 269	4,4
set-25	31	713	1 309	4 304	4,3
ago-25	16	549	1 023	3 379	2,9
jul-25	31	774	1 402	4 533	4,0
jun-25	17	610	1 109	3 646	2,8
mai-25	32	799	1 465	4 659	4,0
abr-25	24	635	1 215	3 878	3,8
mar-25	27	815	1 618	4 905	3,3
fev-25	28	796	1 568	4 879	3,5
jan-25	26	789	1 575	5 059	3,3
dez-24	17	591	1 109	3 563	2,9
nov-24	21	679	1 262	4 147	3,1
12 Meses	298	8 383	15 899	51 221	3,6

Fonte: INE, Constituição e Dissolução de Pessoas Coletivas e Entidades equiparadas

Valor mediano das vendas por m2 de alojamentos familiares (€), (2024-2025)

	Município	NUTSIII	NUTSII	Portugal
2.º Trim. 2025	1886	2129	1694	1923
1.º Trim. 2025	1803	2047	1621	1845
4.º Trim. 2024	1742	1986	1558	1777
3.º Trim. 2024	1668	1922	1492	1709
2.º Trim. 2024	1613	1875	1449	1661
1.º Trim. 2024	1568	1833	1417	1633

Fonte: INE, Estatísticas de preços da habitação ao nível local

Empresas e estabelecimentos, 2024

	Município	NUTS III	NUTS II	Portugal	Peso do Município NUTS III (%)
Empresas					
Pessoal ao serviço (Nº)	30 309	862 880	1 620 713	4 944 491	3,5
Volume de negócios (milhões €)	2 404	97 149	163 256	571 297	2,5
Indicador de concentração do volume de negócios das quatro maiores empresas (%)	15,7	9,9	6,4	4,6	-
Valor acrescentado bruto (milhões €)	723	26 821	45 727	157 731	2,7
Taxa de variação (2024/2023) (%)	12,5	8,2	8,0	7,3	-
Indicador de concentração do valor acrescentado bruto das quatro maiores empresas (%)	14,6	5,2	3,8	2,6	-
Sociedades					
Taxa de sobrevivência das sociedades nascidas 2 anos antes (%)	54,9	53,9	56,5	55,9	-
Estabelecimentos					
Pessoal ao serviço (Nº) (2023)	29 125	853 400	1 618 977	4 720 987	3,4
Volume de negócios (milhões €) (2023)	2 633	91 764	159 533	545 818	2,9

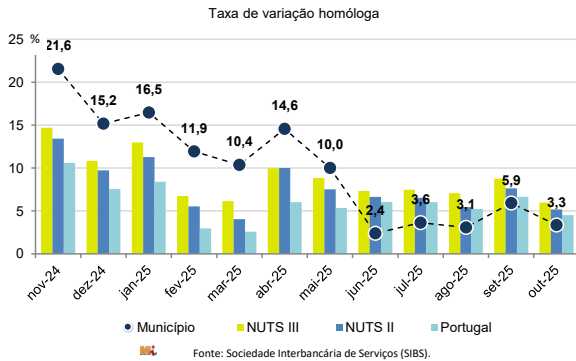
Fonte: INE, Sistema de Contas Integradas das Empresas

Comércio Internacional, 2024

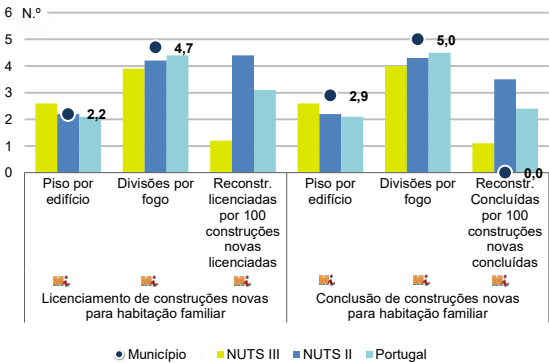
	Município	NUTS III	NUTS II	Portugal	Peso do Município NUTS III (%)
(milhares de euros)					
Saldo da balança comercial	- 126 416	- 1 721 941	2 340 707	- 28 348 381	-
Exportações de bens	228 782	13 454 480	26 680 365	78 895 069	1,7
Taxa de variação (2024/2023) (%)	-6,1	-0,9	-1,7	2,0	-
Importações de bens	355 198	15 176 420	24 339 658	107 243 450	2,3
Taxa de variação (2024/2023) (%)	12,5	1,7	1,2	2,0	-
Taxa de cobertura (%)	64,4	88,7	109,6	73,6	-

Fonte: INE, Estatísticas do Comércio Internacional de Bens.
Nota: Dados definitivos de 2022 e 2023.

Levantamentos em caixas multibanco e compras em terminais de pagamento automáticos, 2024/2025



Licenciamento e conclusão de obras, 2024



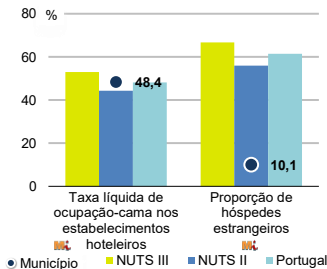
	Município	NUTS III	NUTS II	Portugal	Peso do Município NUTS III (%)
Obras Licenciadas					
Nº de Edifícios	85	3 029	9 112	24 041	2,8
Taxa de variação (2024/2023) (%)	-15,0	7,5	9,0	7,2	-
Reabilitação	11	691	1 827	4 965	1,6
Construções novas	74	2 338	7 285	19 076	3,2
para habitação familiar	70	2 061	5 948	15 414	3,4
Fogos	97	8 768	15 714	34 637	1,1
Obras Concluídas					
Nº de Edifícios	88	2 169	6 534	17 380	4,1
Taxa de variação (2024/2023) (%)	0,0	-2,9	3,1	1,6	-
Reabilitação	4	507	1 206	2 984	0,8
Construções novas	84	1 662	5 328	14 396	5,1
para habitação familiar	74	1 408	4 322	11 537	5,3
Fogos	195	5 763	10 600	25 311	3,4

Fonte: INE, Inquérito aos Projetos de Obras de Edificação e de Demolição de Edifícios e Estatísticas das Obras Concluídas.

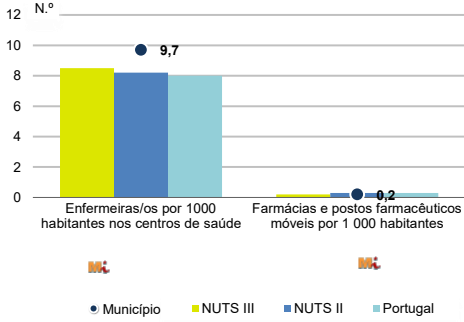
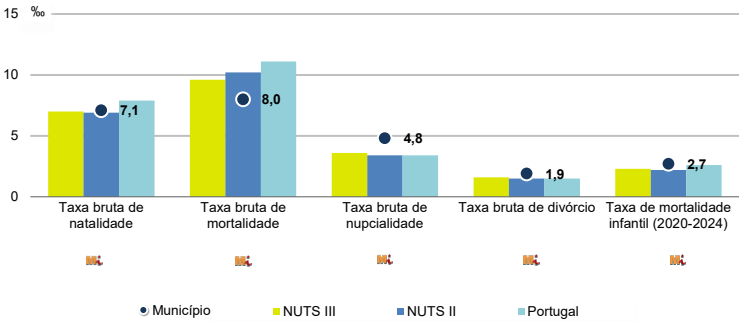
Turismo, 2024

	Município	NUTS III	NUTS II	Portugal	Peso do Município NUTS III (%)
Estabelecimentos hoteleiros (Nº)	7	776	2 228	8 173	0,9
Hotéis (Nº)	4	281	532	2 180	1,4
Capacidade de alojamento (Nº)	527	50 148	92 255	492 262	1,1
Hóspedes (Nº)	72 060	4 834 582	7 411 119	31 588 187	1,5
Dormidas (Nº)	93 567	9 514 850	14 104 757	80 354 833	1,0
Estada média	1,3	2,0	1,9	2,5	-
Proveitos(milhares €)	3 942	718 200	1 060 454	6 674 553	0,5

Fonte: INE, Inquérito à Permanência de Hóspedes e Outros Dados na Hotelaria



Demografia e Saúde, 2024



Fonte: INE, Indicadores Demográficos, Óbitos por Causas de Morte, Estatísticas do Pessoal de Saúde, Estatísticas das Farmácias

Despesa das Câmaras Municipais em atividades culturais e de desporto, 2024

	Município	NUTS III	NUTS II	Portugal	Peso do Município NUTS III (%)
Em atividades culturais e criativas (milhares €)	6 005	97 421	232 653	772 689	6,2
Património	2 713	18 631	43 293	158 925	14,6
Bibliotecas e arquivos	555	15 102	32 717	97 178	3,7
Artes do espetáculo	216	24 501	66 778	224 911	0,9
Atividades interdisciplinares	2 496	28 493	58 449	204 670	8,8
Em atividades culturais e criativas por habitante (€/hab.)	59,2	53,6	63,0	71,9	-
Em atividades e equipamentos desportivos por habitante (€/hab.)	36,4	47,9	48,4	42,7	-

Fonte: INE, Inquérito ao financiamento de atividades culturais, criativas e desportivas pelas Câmaras Municipais

>> NOTA TÉCNICA

Toda a informação aqui divulgada está disponível na base de dados do Portal do INE (www.ine.pt), ou nas publicações Anuários Regionais, ambas organizadas, por tema.

Associado a cada indicador está o símbolo **Mi**, que corresponde à respetiva Metainformação. Para informação complementar, sugere-se a consulta do Sistema de Metainformação que integra e disponibiliza conceitos, classificações, variáveis, suportes de recolha de informação e documentação metodológica com aplicação no âmbito no Sistema Estatístico Nacional.

Nos casos em que a informação é confidencial, esta não é apresentada nos gráficos, e nos quadros surge identificada com o respetivo sinal convencional.

Se esta informação, não corresponder totalmente às suas expetativas, por favor contacte-nos. O seu contato permitirá ao INE analisar o conteúdo da informação e contribuirá para o acréscimo da qualidade dos dados estatísticos.

Última atualização destes dados: 11 de dezembro de 2025

Sinais convencionais por ausência de valor

...	Dado confidencial	o	Dado inferior a metade do módulo da unidade utilizada
-	Dado não aplicável	oo	Infinito
x	Dado não disponível		