

RETORNO DE INFORMAÇÃO AOS RESPONDENTES  
MUNICÍPIOS

DEZEMBRO DE 2025

>> IDENTIFICAÇÃO DO MUNICÍPIO

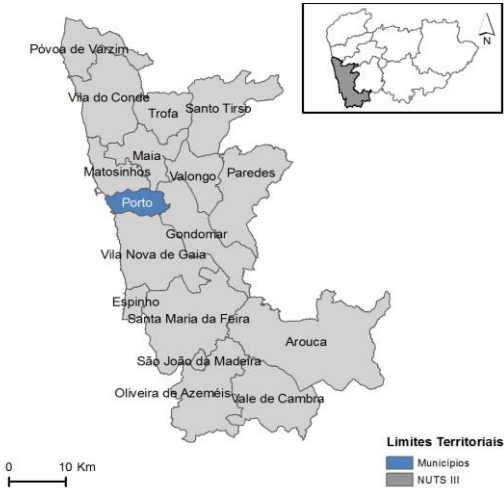
Nome do Município: PORTO  
NUTS III / NUTS II: ÁREA METROPOLITANA DO PORTO / NORTE

Código Divisão Administrativa (Distrito/Município): 1312

>> CARACTERIZAÇÃO SOCIOECONÓMICA DO MUNICÍPIO

TERRITÓRIO E POPULAÇÃO

Divisão territorial da região : NUTS III e Municípios

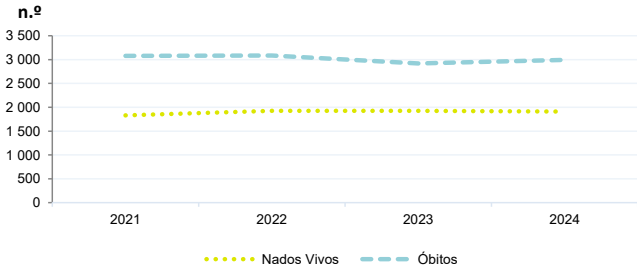


Dinâmica populacional, 2024

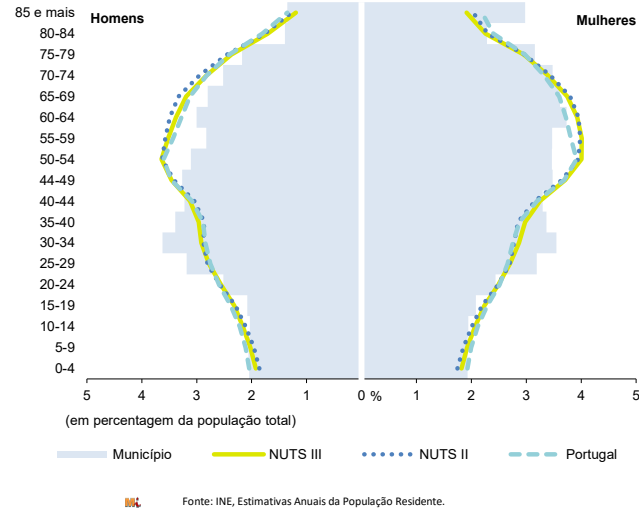
	Município	NUTS III	NUTS II	Portugal	Peso do Município NUTS III (%)
População residente (N.º)	252 687	1 818 217	3 692 842	10 749 635	13,9
Homens	117 746	866 087	1 770 193	5 140 276	13,6
Mulheres	134 941	952 130	1 922 649	5 609 359	14,2
Com menos de 15 anos	30 195	222 054	437 245	1 359 489	13,6
Com 65 ou mais anos	65 080	426 591	896 207	2 615 344	15,3
Densidade pop. (N.º/Km²)	6 100,6	890,7	173,5	116,6	-
Taxa de crescimento efetivo anual (%)	1,6	0,9	0,5	1,0	-
Taxa de crescimento natural anual (%)	-0,4	-0,3	-0,3	-0,3	-
Índice de envelhecimento	215,5	192,1	205,0	192,4	-
Índice de Potencialidade	90,5	80,1	80,3	78,7	-

Fonte: INE, Estimativas Anuais da População Residente e Indicadores Demográficos; Ministério do Ambiente - Direção Geral do Território, Carta Administrativa Oficial de Portugal.

Nados-vivos e óbitos por Município, 2021-2024



Estrutura etária da população, 2024

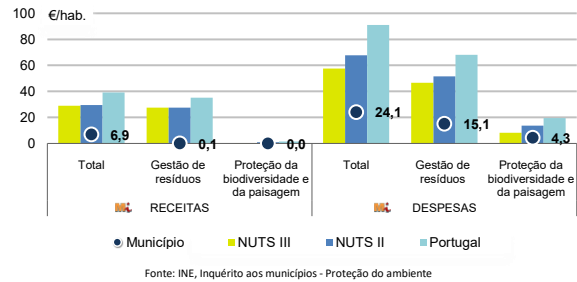


Fonte: INE, Estimativas Anuais da População Residente.

	Ano	Município	NUTS III	NUTS II	Portugal
Nados Vivos	2024	1 911	12 674	25 252	84 642
	2023	1 925	13 176	26 173	85 699
	2022	1 925	13 163	26 375	83 671
	2021	1830	12700	24825	79582
Óbitos	2024	2 993	17 391	37 719	118 374
	2023	2 919	17 245	37 211	118 344
	2022	3 085	18 098	38 879	124 361
	2021	3078	17284	37124	124841

Fonte: INE, Nados-vivos e Óbitos

Receitas e despesas dos municípios em ambiente por habitante, 2024



Fonte: INE, Inquérito aos municípios - Proteção do ambiente

Indicadores de Educação, 2024

	Município	NUTS III	NUTS II	Portugal
Taxa bruta de pré-escolarização (%)	118,9	97,8	101,6	100,6
Taxa bruta de escolarização no ensino básico (%)	144,5	108,3	110,1	113,2
Taxa bruta de escolarização no ensino secundário (%)	263,0	126,2	125,5	124,9
Taxa de retenção e desistência no ensino básico (%)	3,0	2,2	2,0	3,9
Taxa de transição/ conclusão no ensino secundário (%)	92,7	93,0	93,8	90,4

Fonte: Ministério da Educação e Ministério da Ciência, Tecnologia e Ensino Superior - Direção-Geral de Estatísticas da Educação e Ciência.

Constituição de pessoas coletivas e entidades equiparadas, 2024/2025

Mês	Município	NUTSIII	NUTSII	Portugal	Peso do Município NUTS III (%)
out-25	190	633	1 244	4 269	30,0
set-25	161	713	1 309	4 304	22,6
ago-25	140	549	1 023	3 379	25,5
jul-25	194	774	1 402	4 533	25,1
jun-25	149	610	1 109	3 646	24,4
mai-25	227	799	1 465	4 659	28,4
abr-25	176	635	1 215	3 878	27,7
mar-25	218	815	1 618	4 905	26,7
fev-25	238	796	1 568	4 879	29,9
jan-25	214	789	1 575	5 059	27,1
dez-24	160	591	1 109	3 563	27,1
nov-24	185	679	1 262	4 147	27,2
12 Meses	2 252	8 383	15 899	51 221	26,9

Fonte: INE, Constituição e Dissolução de Pessoas Coletivas e Entidades equiparadas

Valor mediano das vendas por m2 de alojamentos familiares (€), (2024-2025)

	Município	NUTSIII	NUTSII	Portugal
2.º Trim. 2025	3060	2129	1694	1923
1.º Trim. 2025	3007	2047	1621	1845
4.º Trim. 2024	2984	1986	1558	1777
3.º Trim. 2024	2940	1922	1492	1709
2.º Trim. 2024	2992	1875	1449	1661
1.º Trim. 2024	2941	1833	1417	1633

Fonte: INE, Estatísticas de preços da habitação ao nível local

Empresas e estabelecimentos, 2024

	Município	NUTS III	NUTS II	Portugal	Peso do Município NUTS III (%)
Empresas					
Pessoal ao serviço (Nº)	189 203	862 880	1 620 713	4 944 491	21,9
Volume de negócios (milhões €)	21 714	97 149	163 256	571 297	22,4
Indicador de concentração do volume de negócios das quatro maiores empresas (%)	13,1	9,9	6,4	4,6	-
Valor acrescentado bruto (milhões €)	6 903	26 821	45 727	157 731	25,7
Taxa de variação (2024/2023) (%)	12,9	8,2	8,0	7,3	-
Indicador de concentração do valor acrescentado bruto das quatro maiores empresas (%)	10,0	5,2	3,8	2,6	-
Sociedades					
Taxa de sobrevivência das sociedades nascidas 2 anos antes (%)	56,8	53,9	56,5	55,9	-
Estabelecimentos					
Pessoal ao serviço (Nº) (2023)	191 013	853 400	1 618 977	4 720 987	22,4
Volume de negócios (milhões €) (2023)	19 877	91 764	159 533	545 818	21,7

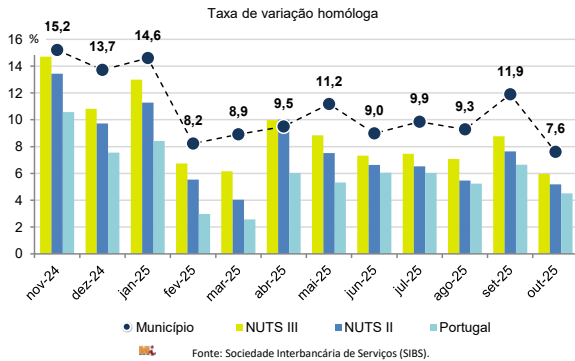
Fonte: INE, Sistema de Contas Integradas das Empresas

Comércio Internacional, 2024

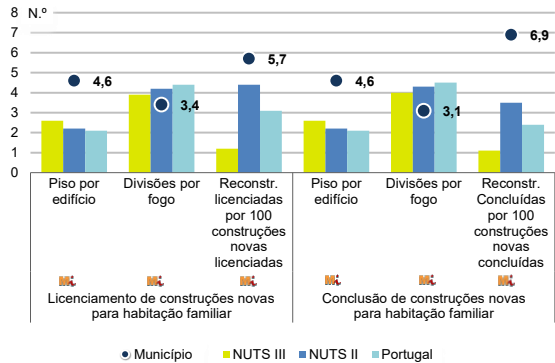
	Município	NUTS III	NUTS II	Portugal	Peso do Município NUTS III (%)
(milhares de euros)					
Saldo da balança comercial	- 1 940 510	- 1 721 941	2 340 707	- 28 348 381	-
Exportações de bens	1 133 320	13 454 480	26 680 365	78 895 069	8,4
Taxa de variação (2024/2023) (%)	-1,0	-0,9	-1,7	2,0	-
Importações de bens	3 073 830	15 176 420	24 339 658	107 243 450	20,3
Taxa de variação (2024/2023) (%)	-2,2	1,7	1,2	2,0	-
Taxa de cobertura (%)	36,9	88,7	109,6	73,6	-

Fonte: INE, Estatísticas do Comércio Internacional de Bens.  
Nota: Dados definitivos de 2022 e 2023.

Levantamentos em caixas multibanco e compras em terminais de pagamento automáticos, 2024/2025



Licenciamento e conclusão de obras, 2024



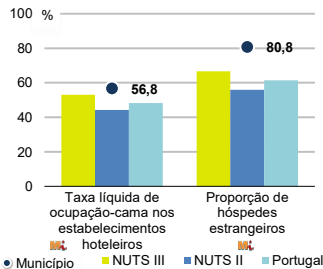
	Município	NUTS III	NUTS II	Portugal	Peso do Município NUTS III (%)
Obras Licenciadas					
Nº de Edifícios	476	3 029	9 112	24 041	15,7
Taxa de variação (2024/2023) (%)	10,7	7,5	9,0	7,2	-
Reabilitação	230	691	1 827	4 965	33,3
Construções novas	246	2 338	7 285	19 076	10,5
para habitação familiar	226	2 061	5 948	15 414	11,0
Fogos	2 523	8 768	15 714	34 637	28,8
Obras Concluídas					
Nº de Edifícios	333	2 169	6 534	17 380	15,4
Taxa de variação (2024/2023) (%)	-0,3	-2,9	3,1	1,6	-
Reabilitação	188	507	1 206	2 984	37,1
Construções novas	145	1 662	5 328	14 396	8,7
para habitação familiar	122	1 408	4 322	11 537	8,7
Fogos	1 562	5 763	10 600	25 311	27,1

Fonte: INE, Inquérito aos Projetos de Obras de Edificação e de Demolição de Edifícios e Estatísticas das Obras Concluídas.

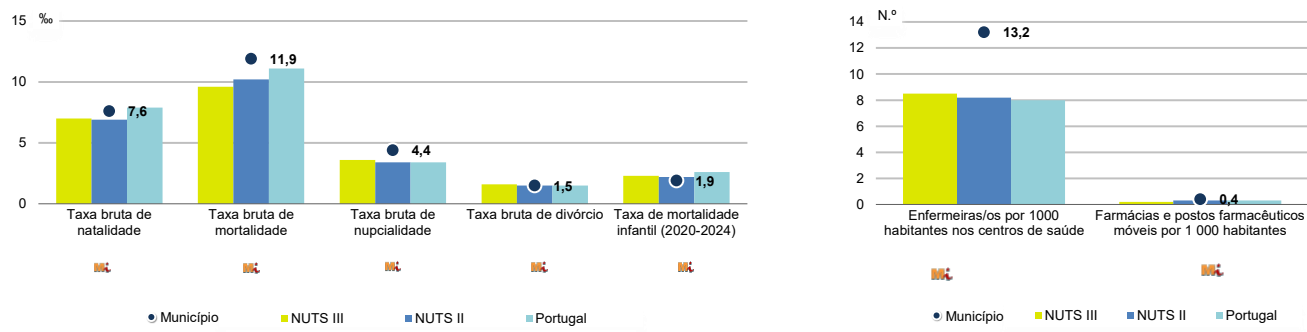
Turismo, 2024

	Município	NUTS III	NUTS II	Portugal	Peso do Município NUTS III (%)
Estabelecimentos hoteleiros (Nº)					
Hotéis (Nº)	488	776	2 228	8 173	62,9
	175	281	532	2 180	62,3
Capacidade de alojamento (Nº)					
Hóspedes (Nº)	30 616	50 148	92 255	492 262	61,1
	2 965 862	4 834 582	7 411 119	31 588 187	61,3
Dormidas (Nº)					
	6 279 499	9 514 850	14 104 757	80 354 833	66,0
Estada média					
	2,1	2,0	1,9	2,5	-
Proveitos(milhares €)					
	492 242	718 200	1 060 454	6 674 553	68,5

Fonte: INE, Inquérito à Permanência de Hóspedes e Outros Dados na Hotelaria



Demografia e Saúde, 2024



Fonte: INE, Indicadores Demográficos, Óbitos por Causas de Morte, Estatísticas do Pessoal de Saúde, Estatísticas das Farmácias

Despesa das Câmaras Municipais em atividades culturais e de desporto, 2024

	Município	NUTS III	NUTS II	Portugal	Peso do Município NUTS III (%)
<b>Em atividades culturais e criativas (milhares €)</b>	31 635	97 421	232 653	772 689	32,5
Património	7 666	18 631	43 293	158 925	41,1
Bibliotecas e arquivos	5 560	15 102	32 717	97 178	36,8
Artes do espetáculo	2 487	24 501	66 778	224 911	10,2
Atividades interdisciplinares	13 378	28 493	58 449	204 670	47,0
<b>Em atividades culturais e criativas por habitante (€/hab.)</b>	125,2	53,6	63,0	71,9	-
<b>Em atividades e equipamentos desportivos por habitante (€/hab.)</b>	72,6	47,9	48,4	42,7	-

Fonte: INE, Inquérito ao financiamento de atividades culturais, criativas e desportivas pelas Câmaras Municipais

>> NOTA TÉCNICA

Toda a informação aqui divulgada está disponível na base de dados do Portal do INE ([www.ine.pt](http://www.ine.pt)), ou nas publicações Anuários Regionais, ambas organizadas, por tema.

Associado a cada indicador está o símbolo **Mi**, que corresponde à respetiva Metainformação. Para informação complementar, sugere-se a consulta do Sistema de Metainformação que integra e disponibiliza conceitos, classificações, variáveis, suportes de recolha de informação e documentação metodológica com aplicação no âmbito no Sistema Estatístico Nacional.

Nos casos em que a informação é confidencial, esta não é apresentada nos gráficos, e nos quadros surge identificada com o respetivo sinal convencional.

Se esta informação, não corresponder totalmente às suas expetativas, por favor contacte-nos. O seu contato permitirá ao INE analisar o conteúdo da informação e contribuirá para o acréscimo da qualidade dos dados estatísticos.

Última atualização destes dados: 11 de dezembro de 2025

Sinais convencionais por ausência de valor

...	Dado confidencial	o	Dado inferior a metade do módulo da unidade utilizada
-	Dado não aplicável	oo	Infinito
x	Dado não disponível		