

RETORNO DE INFORMAÇÃO AOS RESPONDENTES MUNICÍPIOS



INSTITUTO NACIONAL DE ESTATÍSTICA
STATISTICS PORTUGAL

DEZEMBRO DE 2023

>> IDENTIFICAÇÃO DO MUNICÍPIO

Nome do Município: **PORTO**

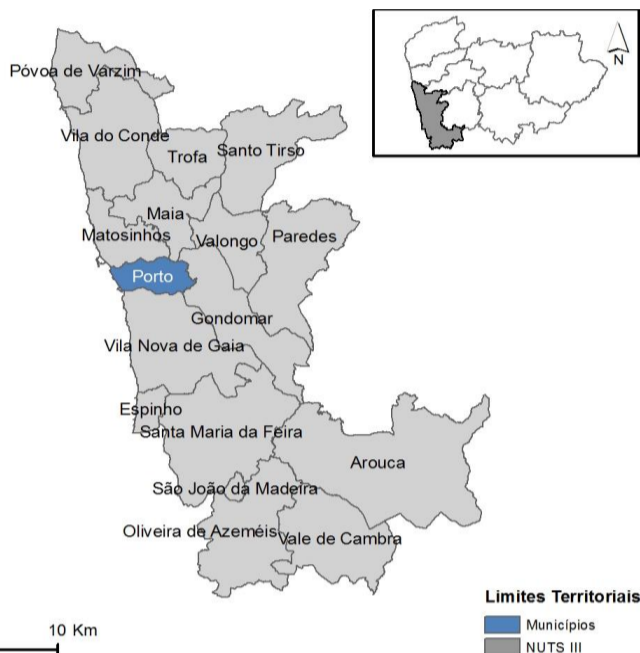
Código Divisão Administrativa (Distrito/Município): **1312**

NUTS III / NUTS II: **ÁREA METROPOLITANA DO PORTO / NORTE**

>> CARACTERIZAÇÃO SOCIOECONÓMICA DO MUNICÍPIO

TERRITÓRIO E POPULAÇÃO

Divisão territorial da região : NUTS III e Municípios

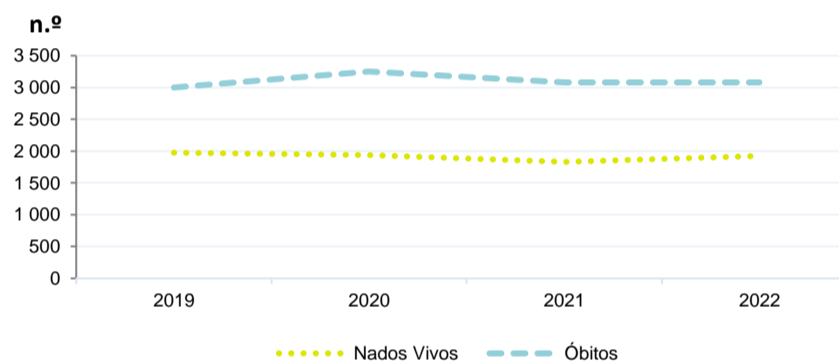


Dinâmica populacional, 2022

	Município	NUTS III	NUTS II	Portugal	Peso do Município NUTS III (%)
População residente (N.º)	240 592	1 774 104	3 631 502	10 467 366	13,6
Homens	111 577	844 985	1 739 802	5 001 811	13,2
Mulheres	129 015	929 119	1 891 700	5 465 555	13,9
Com menos de 15 anos	28 495	222 785	443 371	1 351 011	12,8
Com 65 ou mais anos	62 578	401 988	849 638	2 507 922	15,6
Densidade pop. (N.º/Km²)	5808,6	869,1	170,6	113,5	-
Taxa de crescimento efetivo anual (%)	1,9	1,0	0,6	0,4	-
Taxa de crescimento natural anual (%)	-0,5	-0,3	-0,4	-0,4	-
Índice de Invelhecimento	219,6	180,4	191,6	185,6	-
Índice de Potencialidade	91,0	76,1	76,2	74,2	-

Fonte: INE, Estimativas Anuais da População Residente e Indicadores Demográficos; Ministério do Ambiente - Direção Geral do Território, Carta Administrativa Oficial de Portugal.

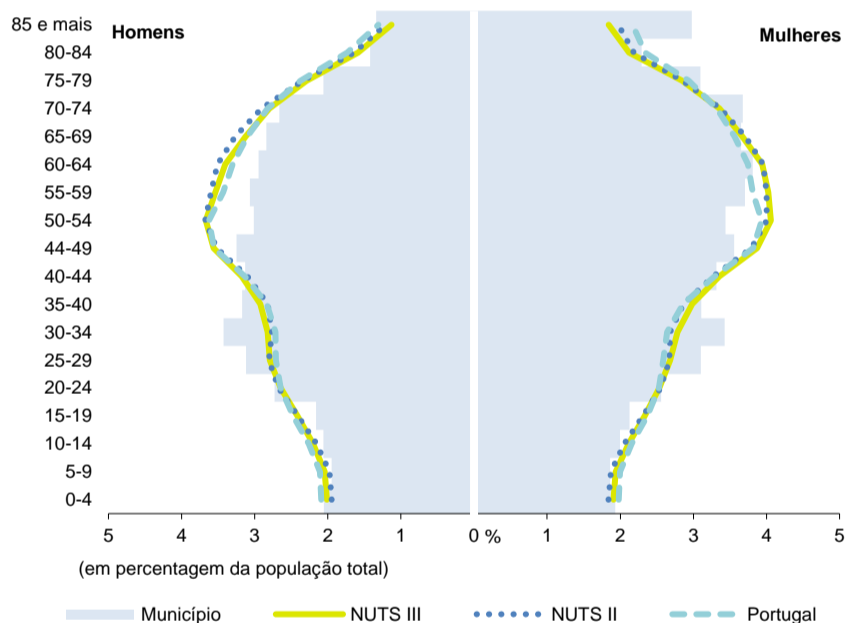
Nados-vivos e óbitos por Município, 2019-2022



	Ano	Município	NUTS III	NUTS II	Portugal
Nados Vivos	2022	1 925	13 163	26 375	83 671
	2021	1 830	12 700	24 825	79 582
	2020	1 935	13 614	26 879	84 530
	2019	1 976	13 878	27 275	86 579
Óbitos	2022	3 083	18 089	38 865	124 311
	2021	3 078	17 284	37 124	124 841
	2020	3 251	18 438	40 031	123 396
	2019	3 000	16 105	34 961	111 843

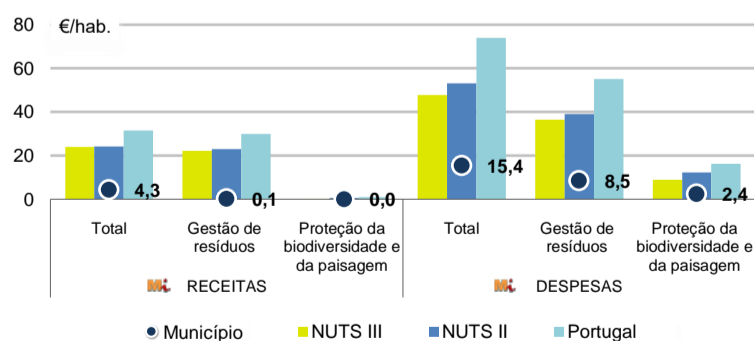
Fonte: INE, Nados-vivos e Óbitos

Estrutura etária da população, 2022



Fonte: INE, Estimativas Anuais da População Residente.

Receitas e despesas dos municípios em ambiente por habitante, 2022



Fonte: INE, Inquérito aos municípios - Proteção do ambiente

Indicadores de Educação, 2022

	Município	NUTS III	NUTS II	Portugal
Taxa bruta de pré-escolarização (%)	124,9	97,0	98,6	98,3
Taxa bruta de escolarização no ensino básico (%)	152,5	108,6	108,2	110,4
Taxa bruta de escolarização no ensino secundário (%)	277,3	129,0	126,4	126,9
Taxa de retenção e desistência no ensino básico regular (%)	2,8	2,1	1,7	3,1
Taxa de transição/ conclusão no ensino secundário regular (%)	93,3	93,8	94,4	91,4

Fonte: Ministério da Educação e Ministério da Ciência, Tecnologia e Ensino Superior - Direção-Geral de Estatísticas da Educação e Ciência.

INDICADORES DE ATIVIDADE ECONÓMICA

Constituição de pessoas coletivas e entidades equiparadas, 2022/2023

Mês	Município	NUTSIII	NUTSII	Portugal	Peso do Município NUTS III (%)
out-23	206	723	1 338	4 254	28,5
set-23	179	649	1 210	3 855	27,6
ago-23	163	577	963	3 334	28,2
jul-23	197	672	1 203	3 922	29,3
jun-23	204	654	1 089	3 559	31,2
mai-23	221	766	1 320	4 545	28,9
abr-23	177	595	1 061	3 635	29,7
mar-23	208	850	1 541	5 284	24,5
fev-23	189	715	1 342	4 533	26,4
jan-23	199	811	1 506	5 154	24,5
dez-22	181	599	1 054	3 528	30,2
nov-22	209	621	1 154	3 915	33,7
12 Meses	2 333	8 232	14 781	49 518	28,3

Fonte: INE, Constituição e Dissolução de Pessoas Coletivas e Entidades equiparadas

Valor mediano das vendas por m2 de alojamentos familiares (€), (2020-2021)

	Município	NUTSIII	NUTSII	Portugal
3.º Trim. 2021	2264	1329	1104	1250
2.º Trim. 2021	2244	1304	1077	1218
1.º Trim. 2021	2233	1276	1062	1197
4.º Trim. 2020	2142	1240	1041	1188
3.º Trim. 2020	2016	1192	1011	1160
2.º Trim. 2020	1905	1153	989	1137

Fonte: INE, Estatísticas de preços da habitação ao nível local

Empresas e estabelecimentos, 2021

	Município	NUTS III	NUTS II	Portugal	Peso do Município NUTS III (%)
Empresas					
Pessoal ao serviço (Nº)	147 150	739 565	1 428 227	4 236 222	19,9
Volume de negócios (milhões €)	15 296	73 836	125 726	430 887	20,7
Indicador de concentração do volume de negócios das quatro maiores empresas (%)	15,3	9,3	6,1	5,0	-
Valor acrescentado bruto (milhões €)	4 354	18 890	32 988	108 914	23,0
Taxa de variação (2021/2020) (%)	25,3	17,3	15,6	15,6	-
Indicador de concentração do valor acrescentado bruto das quatro maiores empresas (%)	14,6	6,0	4,1	2,6	-
Sociedades					
Taxa de sobrevivência das sociedades nascidas 2 anos antes (%)	58,2	56,6	59,4	57,2	-
Estabelecimentos					
Pessoal ao serviço (Nº)	155 853	753 996	1 468 023	4 227 236	20,7
Volume de negócios (milhões €)	14 776	72 467	128 301	428 748	20,4

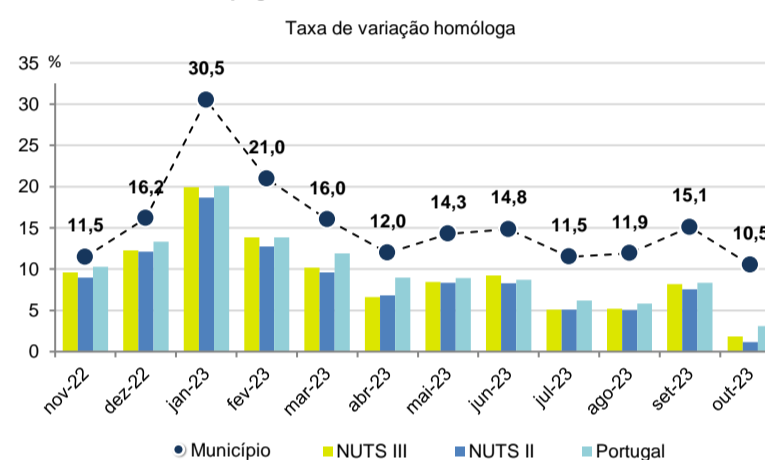
Fonte: INE, Sistema de Contas Integradas das Empresas

Comércio Internacional, 2022

	Município	NUTS III	NUTS II	Portugal	Peso do Município NUTS III (%)
Saldo da balança comercial					
	- 2 169 932	- 1 833 822	2 220 004	- 31 083 063	-
Exportações de bens	1 076 661	13 620 542	27 153 840	78 402 738	7,9
Taxa de variação (2022/2021) (%)	16,2	16,5	16,5	23,2	-
Importações de bens	3 246 593	15 454 364	24 933 836	109 485 801	21,0
Taxa de variação (2022/2021) (%)	37,6	22,1	23,9	31,7	-
Taxa de cobertura (%)	33,2	88,1	108,9	71,6	-

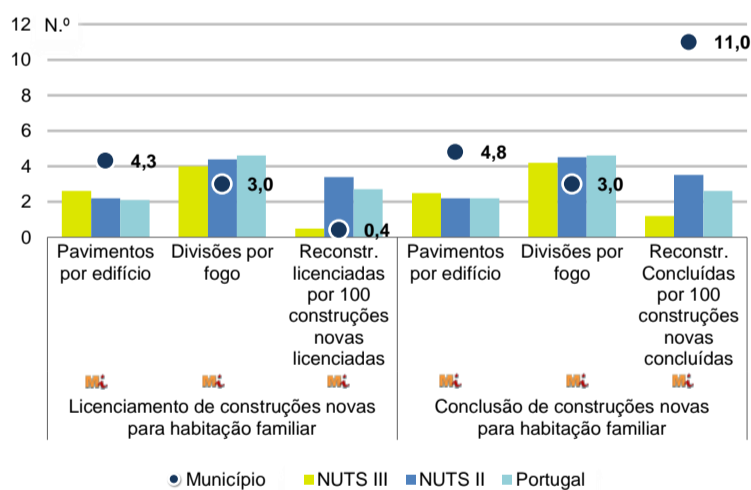
Fonte: INE, Estatísticas do Comércio Internacional de Bens.
Nota: Dados definitivos de 2017 e 2018.

Levantamentos em caixas multibanco e compras em terminais de pagamento automáticos, 2022/2023



Fonte: Sociedade Interbancária de Serviços (SIBS).

Licenciamento e conclusão de obras, 2022

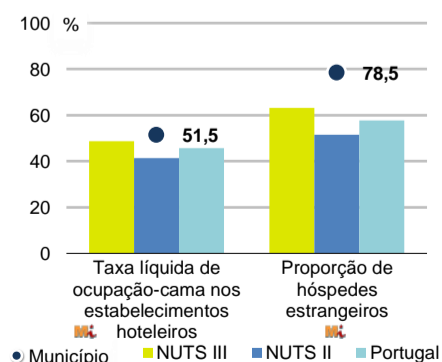


	Município	NUTS III	NUTS II	Portugal	Peso do Município NUTS III (%)
Obras Licenciadas					
Nº de Edifícios	447	3 041	9 232	23 297	14,7
Taxa de variação (2022/2021) (%)	-9,3	-2,8	-1,5	-4,0	-
Reabilitação	221	699	1 799	4 491	31,6
Construções novas	226	2 342	7 433	18 806	9,6
para habitação familiar	198	2 013	6 134	15 309	9,8
Fogos	1 699	7 205	13 684	30 247	23,6
Obras Concluídas					
Nº de Edifícios	394	2 053	5 825	15 588	19,2
Taxa de variação (2022/2021) (%)	3,4	-3,2	-5,6	-3,5	-
Reabilitação	267	533	1 108	2 871	50,1
Construções novas	127	1 520	4 717	12 717	8,4
para habitação familiar	81	1 187	3 593	9 573	6,8
Fogos	949	3 535	8 442	20 156	26,8

Fonte: INE, Inquérito aos Projetos de Obras de Edificação e de Demolição de Edifícios e Estatísticas das Obras Concluídas.

Turismo, 2022

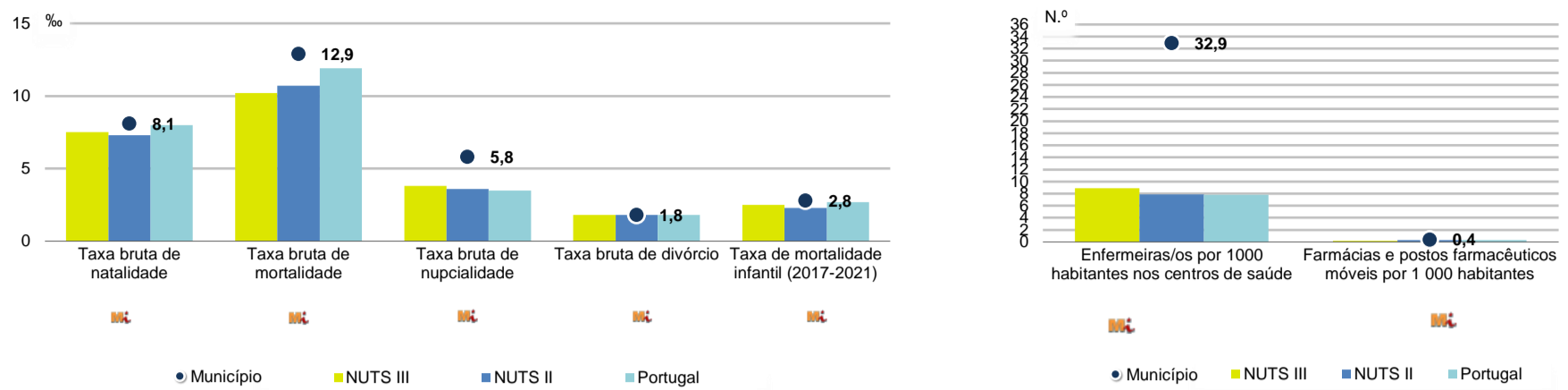
	Município	NUTS III	NUTS II	Portugal	Peso do Município NUTS III (%)
Estabelecimentos hoteleiros (Nº)	389	638	1 929	7 095	61,0
Hotéis (Nº)	141	237	483	2 025	59,5
Capacidade de alojamento (Nº)	25 936	42 866	81 308	457 818	60,5
Hóspedes (Nº)	2 267 125	3 810 790	6 045 520	26 519 721	59,5
Dormidas (Nº)	4 819 168	7 470 106	11 556 645	69 694 791	64,5
Estada média	2,1	2,0	1,9	2,6	-
Proveitos(milhares €)	331 746	495 429	769 236	5 014 083	67,0



Fonte: INE, Inquérito à Permanência de Hóspedes e Outros Dados na Hotelaria

INDICADORES DEMOGRÁFICOS E SOCIAIS

Demografia e Saúde, 2022



Fonte: INE, Indicadores Demográficos, Óbitos por Causas de Morte, Estatísticas do Pessoal de Saúde, Estatísticas das Farmácias

Despesa das Câmaras Municipais em atividades culturais e de desporto, 2022

	Município	NUTS III	NUTS II	Portugal	Peso do Município NUTS III (%)
Em atividades culturais e criativas (milhares €)	23 360	67 177	169 102	582 040	34,8
Património	4 061	12 820	33 582	129 517	31,7
Bibliotecas e arquivos	3 656	12 043	27 313	81 474	30,4
Artes do espetáculo	4 303	15 345	43 840	155 472	28,0
Atividades interdisciplinares	9 819	21 056	46 174	157 813	46,6
Em atividades culturais e criativas por habitante (€/hab.)	97,1	37,9	46,6	55,6	-
Em atividades e equipamentos desportivos por habitante (€/hab.)	59,0	35,2	37,1	35,1	-

Fonte: INE, Inquérito ao financiamento de atividades culturais, criativas e desportivas pelas Câmaras Municipais

>> NOTA TÉCNICA

Toda a informação aqui divulgada está disponível na base de dados do Portal do INE (www.ine.pt), ou nas publicações Anuários Regionais, ambas organizadas, por tema.

Associado a cada indicador está o símbolo **Mi**, que corresponde à respetiva Metainformação. Para informação complementar, sugere-se a consulta do Sistema de Metainformação que integra e disponibiliza conceitos, classificações, variáveis, suportes de recolha de informação e documentação metodológica com aplicação no âmbito do Sistema Estatístico Nacional.

Nos casos em que a informação é confidencial, esta não é apresentada nos gráficos, e nos quadros surge identificada com o respetivo sinal convencional.

Se esta informação, não corresponder totalmente às suas expectativas, por favor contacte-nos. O seu contato permitirá ao INE analisar o conteúdo da informação e contribuirá para o acréscimo da qualidade dos dados estatísticos.

Última atualização destes dados: 24 de novembro de 2023

Sinais convencionais por ausência de valor

...	Dado confidencial	o	Dado inferior a metade do módulo da unidade utilizada
-	Dado não aplicável	oo	Infinito
x	Dado não disponível		