

RETORNO DE INFORMAÇÃO AOS RESPONDENTES MUNICÍPIOS



INSTITUTO NACIONAL DE ESTATÍSTICA
STATISTICS PORTUGAL

NOVEMBRO DE 2021

>> IDENTIFICAÇÃO DO MUNICÍPIO

Nome do Município: **PORTO**
NUTS III / NUTS II: **ÁREA METROPOLITANA DO PORTO / NORTE**

Código Divisão Administrativa (Distrito/Município): **1312**

>> CARACTERIZAÇÃO SOCIOECONÓMICA DO MUNICÍPIO

TERRITÓRIO E POPULAÇÃO

Divisão territorial da região : NUTS III e Municípios

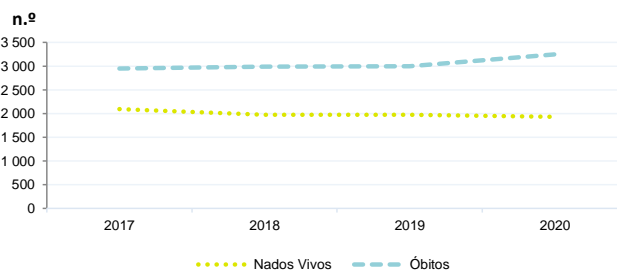


Dinâmica populacional, 2020

	Município	NUTS III	NUTS II	Portugal	Peso do Município NUTS III (%)
População residente (N.º)	216 887	1 727 774	3 566 374	10 298 252	12,6
Homens	97 493	810 403	1 682 772	4 858 749	12,0
Mulheres	119 394	917 371	1 883 602	5 439 503	13,0
Com menos de 15 anos	28 678	224 584	444 020	1 382 628	12,8
Com 65 ou mais anos	62 078	369 402	762 790	2 309 648	16,8
Densidade pop. (N.º/Km²)	5236,3	846,4	167,5	111,7	-
Taxa de crescimento efetivo anual (%)	0,1	0,0	-0,3	0,0	-
Taxa de crescimento natural anual (%)	-0,6	-0,3	-0,4	-0,4	-
Índice de Invelhecimento	216,5	164,5	171,8	167,0	-
Índice de Potencialidade	69,2	71,0	74,5	72,3	-

Fonte: INE, Estimativas Anuais da População Residente e Indicadores Demográficos; Ministério do Ambiente - Direção Geral do Território, Carta Administrativa Oficial de Portugal.

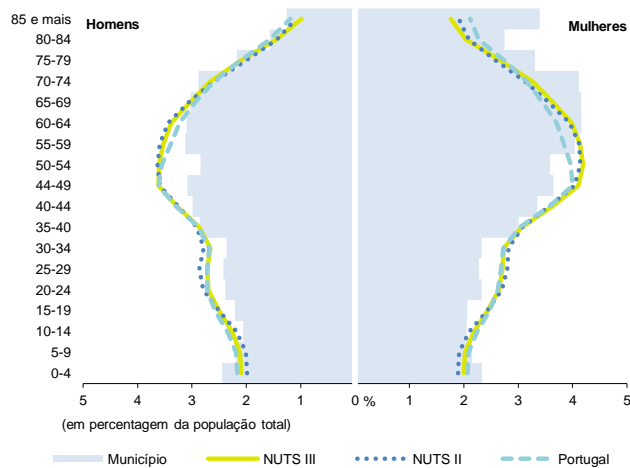
Nados-vivos e óbitos por Município, 2017-2020



	Ano	Município	NUTS III	NUTS II	Portugal
Nados Vivos	2020	1 930	13 597	26 856	84 426
	2019	1 976	13 878	27 275	86 579
	2018	1 976	13 853	27 529	87 020
	2017	2 093	14 014	27 534	86 154
Óbitos	2020	3 247	18 429	40 022	123 358
	2019	2 993	16 094	34 947	111 793
	2018	2 986	16 358	35 239	113 051
	2017	2 948	15 695	34 283	109 758

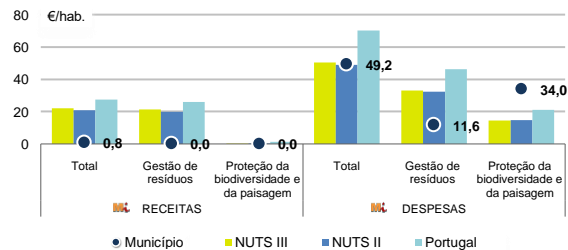
Fonte: INE, Nados-vivos e Óbitos

Estrutura etária da população, 2020



Fonte: INE, Estimativas Anuais da População Residente.

Receitas e despesas dos municípios em ambiente por habitante, 2020



Fonte: INE, Inquérito aos municípios - Proteção do ambiente

Indicadores de Educação, 2020

	Município	NUTS III	NUTS II	Portugal
Taxa bruta de pré-escolarização (%)	113,1	96,4	100,3	97,1
Taxa bruta de escolarização no ensino básico (%)	163,2	109,5	108,9	108,4
Taxa bruta de escolarização no ensino secundário (%)	367,3	127,6	122,0	122,9
Taxa de retenção e desistência no ensino básico regular (%)	1,7	1,5	1,2	2,2
Taxa de transição/ conclusão no ensino secundário regular (%)	93,4	93,2	93,5	91,5

Fonte: Ministério da Educação e Ministério da Ciência, Tecnologia e Ensino Superior - Direção-Geral de Estatísticas da Educação e Ciência.

INDICADORES DE ATIVIDADE ECONÓMICA

Constituição de pessoas coletivas e entidades equiparadas, 2020/2021

Mês	Município	NUTSIII	NUTSII	Portugal	Peso do Município NUTS III (%)
set-21	170	553	1 055	3 381	30,7
ago-21	124	448	868	2 822	27,7
jul-21	132	552	1 018	3 260	23,9
jun-21	123	473	935	3 089	26,0
mai-21	164	614	1 140	3 637	26,7
abr-21	149	673	1 249	3 598	22,1
mar-21	156	660	1 322	3 741	23,6
fev-21	138	552	1 056	3 003	25,0
jan-21	147	622	1 124	3 213	23,6
dez-20	140	534	1 006	3 038	26,2
nov-20	147	462	871	2 850	31,8
out-20	156	561	1 111	3 483	27,8
12 Meses	1 746	6 704	12 755	39 115	26,0

Fonte: INE, Constituição e Dissolução de Pessoas Coletivas e Entidades equiparadas

Valor mediano das vendas por m2 de alojamentos familiares (€), (2020-2021)

	Município	NUTSIII	NUTSII	Portugal
2.º Trim. 2021	2244	1304	1077	1218
1.º Trim. 2021	2233	1276	1062	1197
4.º Trim. 2020	2142	1240	1041	1188
3.º Trim. 2020	2016	1192	1011	1160
2.º Trim. 2020	1905	1153	989	1137
1.º Trim. 2020	1873	1136	969	1117

Fonte: INE, Estatísticas de preços da habitação ao nível local

Empresas e estabelecimentos, 2019

	Município	NUTS III	NUTS II	Portugal	Peso do Município NUTS III (%)
Empresas					
Personal ao serviço (Nº)	151 943	737 577	1 418 707	4 225 538	20,6
Volume de negócios (milhões €)	15 514	69 076	116 426	412 640	22,5
Indicador de concentração do volume de negócios das quatro maiores empresas (%)	14,4	8,8	6,1	4,9	-
Valor acrescentado bruto (milhões €)	4 119	17 590	30 652	104 417	23,4
Taxa de variação (2019/2018) (%)	10,8	7,1	6,9	5,8	-
Indicador de concentração do valor acrescentado bruto das quatro maiores empresas (%)	12,6	5,7	4,1	3,1	-
Sociedades					
Taxa de sobrevivência das sociedades nascidas 2 anos antes (%)	57,7	55,1	57,5	54,3	-
Estabelecimentos					
Personal ao serviço (Nº)	161 333	760 874	1 468 390	4 212 920	21,2
Volume de negócios (milhões €)	14 672	71 053	121 495	409 259	20,6

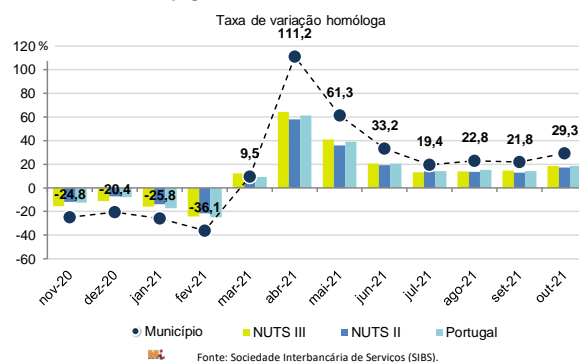
Fonte: INE, Sistema de Contas Integradas das Empresas

Comércio Internacional, 2020

	Município	NUTS III	NUTS II	Portugal	Peso do Município NUTS III (%)
(milhares de euros)					
Saldo da balança comercial	- 1 087 977	270 288	4 346 369	- 14 388 175	-
Exportações de bens	885 185	10 420 632	20 599 285	53 757 393	8,5
Taxa de variação (2020/2019) (%)	-11,4	-9,2	-10,2	-10,3	-
Importações de bens	1 973 162	10 150 344	16 252 917	68 145 568	19,4
Taxa de variação (2020/2019) (%)	-8,4	-8,2	-9,0	-14,8	-
Taxa de cobertura (%)	44,9	102,7	126,7	78,9	-

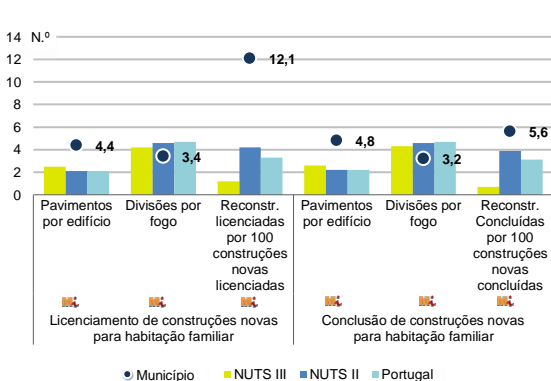
Fonte: INE, Estatísticas do Comércio Internacional de Bens.
Nota: Dados definitivos de 2017 e 2018.

Levantamentos em caixas multibanco e compras em terminais de pagamento automáticos, 2020/2021



Fonte: Sociedade Interbancária de Serviços (SIBS).

Licenciamento e conclusão de obras, 2020

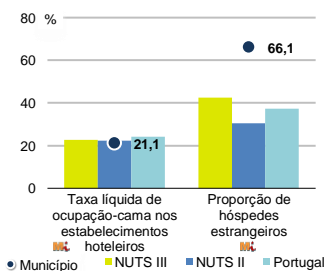


Fonte: INE, Inquérito aos Projetos de Obras de Edificação e de Demolição de Edifícios e Estatísticas das Obras Concluídas.

	Município	NUTS III	NUTS II	Portugal	Peso do Município NUTS III (%)
Obras Licenciadas					
Nº de Edifícios	435	2 776	8 535	21 508	15,7
Taxa de variação (2020/2019) (%)	-16,3	-2,7	-1,3	-4,0	-
Reabilitação	303	753	1 897	4 747	40,2
Construções novas para habitação familiar	132	2 023	6 638	16 761	6,5
Fogos	102	1 659	5 315	13 101	6,1
Fogos	1 254	5 436	11 313	25 083	23,1
Obras Concluídas					
Nº de Edifícios	340	1 754	5 247	14 580	19,4
Taxa de variação (2020/2019) (%)	0,3	12,5	0,7	3,8	-
Reabilitação	232	493	1 074	3 031	47,1
Construções novas para habitação familiar	108	1 261	4 173	11 549	8,6
Fogos	69	918	3 100	8 384	7,5
Fogos	779	3 180	7 281	16 710	24,5

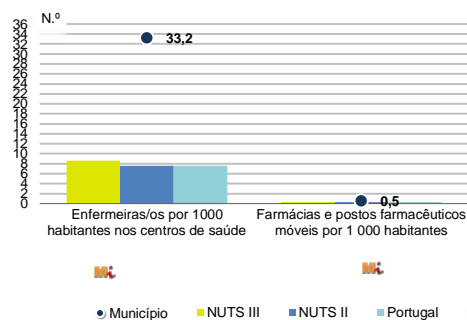
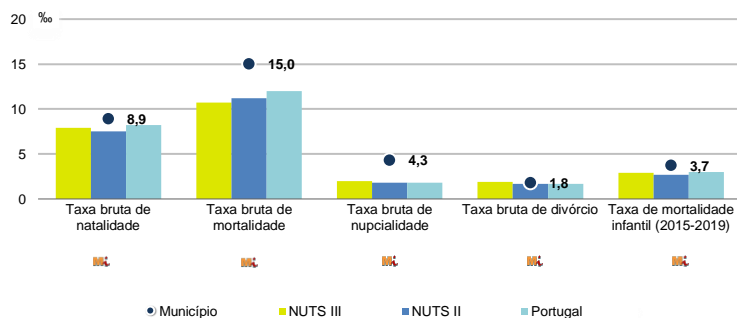
Turismo, 2020

	Município	NUTS III	NUTS II	Portugal	Peso do Município NUTS III (%)
Estabelecimentos hoteleiros (Nº)	237	428	1 420	5 183	55,4
Hotéis (Nº)	80	158	381	1 569	50,6
Capacidade de alojamento (Nº)	16 475	29 943	62 229	344 757	55,0
Hóspedes (Nº)	619 644	1 315 858	2 469 917	10 430 600	47,1
Dormidas (Nº)	1 243 952	2 319 572	4 366 056	25 798 299	53,6
Estada média	2,0	1,8	1,8	2,5	-
Proveitos(milhares €)	62 992	113 616	231 355	1 445 682	55,4



Fonte: INE, Inquérito à Permanência de Hóspedes e Outros Dados na Hotelaria

Demografia e Saúde, 2020



Fonte: INE, Indicadores Demográficos, Óbitos por Causas de Morte, Estatísticas do Pessoal de Saúde, Estatísticas das Farmácias

Despesa das Câmaras Municipais em atividades culturais e de desporto, 2020

	Município	NUTS III	NUTS II	Portugal	Peso do Município NUTS III (%)
Em atividades culturais e criativas (milhares €)	20 528	48 037	119 952	470 475	42,7
Património	2 756	7 705	25 562	112 649	35,8
Bibliotecas e arquivos	3 792	10 365	23 747	75 028	36,6
Artes do espetáculo	2 775	9 088	25 097	94 502	30,5
Atividades interdisciplinares	9 555	15 881	32 268	143 554	60,2
Em atividades culturais e criativas por habitante (€/hab.)	94,6	27,8	33,6	45,7	-
Em atividades e equipamentos desportivos por habitante (€/hab.)	28,1	26,8	28,7	29,2	-

Fonte: INE, Inquérito ao financiamento de atividades culturais, criativas e desportivas pelas Câmaras Municipais

>> NOTA TÉCNICA

Toda a informação aqui divulgada está disponível na base de dados do Portal do INE (www.ine.pt), ou nas publicações Anuários Regionais, ambas organizadas, por tema.

Associado a cada indicador está o símbolo **Mi**, que corresponde à respetiva Metainformação. Para informação complementar, sugere-se a consulta do Sistema de Metainformação que integra e disponibiliza conceitos, classificações, variáveis, suportes de recolha de informação e documentação metodológica com aplicação no âmbito do Sistema Estatístico Nacional.

Nos casos em que a informação é confidencial, esta não é apresentada nos gráficos, e nos quadros surge identificada com o respetivo sinal convencional.

Se esta informação, não corresponder totalmente às suas expectativas, por favor contacte-nos. O seu contato permitirá ao INE analisar o conteúdo da informação e contribuirá para o acréscimo da qualidade dos dados estatísticos.

Última atualização destes dados: 22 de novembro de 2021

Sinais convencionais por ausência de valor

...	Dado confidencial	o	Dado inferior a metade do módulo da unidade utilizada
-	Dado não aplicável	oo	Infinito
x	Dado não disponível		