

RETORNO DE INFORMAÇÃO AOS RESPONDENTES MUNICÍPIOS



INSTITUTO NACIONAL DE ESTATÍSTICA
STATISTICS PORTUGAL

NOVEMBRO DE 2021

>> IDENTIFICAÇÃO DO MUNICÍPIO

Nome do Município: **PENAFIEL**
NUTS III / NUTS II: **TÂMEGA E SOUSA / NORTE**

Código Divisão Administrativa (Distrito/Município): **1311**

>> CARACTERIZAÇÃO SOCIOECONÓMICA DO MUNICÍPIO

TERRITÓRIO E POPULAÇÃO

Divisão territorial da região : NUTS III e Municípios

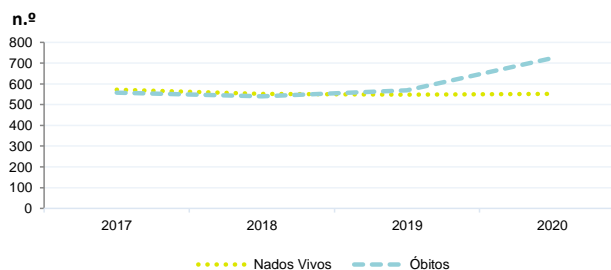


Dinâmica populacional, 2020

	Município	NUTS III	NUTS II	Portugal	Peso do Município NUTS III (%)
População residente (N.º)	69 419	413 609	3 566 374	10 298 252	16,8
Homens	33 243	198 881	1 682 772	4 858 749	16,7
Mulheres	36 176	214 728	1 883 602	5 439 503	16,8
Com menos de 15 anos	9 338	52 385	444 020	1 382 628	17,8
Com 65 ou mais anos	11 693	73 568	762 790	2 309 648	15,9
Densidade pop. (N.º/Km²)	327,1	225,8	167,5	111,7	-
Taxa de crescimento efetivo anual (%)	-0,5	-0,6	-0,3	0,0	-
Taxa de crescimento natural anual (%)	-0,3	-0,3	-0,4	-0,4	-
Índice de Invelhecimento	125,2	140,4	171,8	167,0	-
Índice de Potencialidade	81,2	83,6	74,5	72,3	-

Fonte: INE, Estimativas Anuais da População Residente e Indicadores Demográficos; Ministério do Ambiente - Direção Geral do Território, Carta Administrativa Oficial de Portugal.

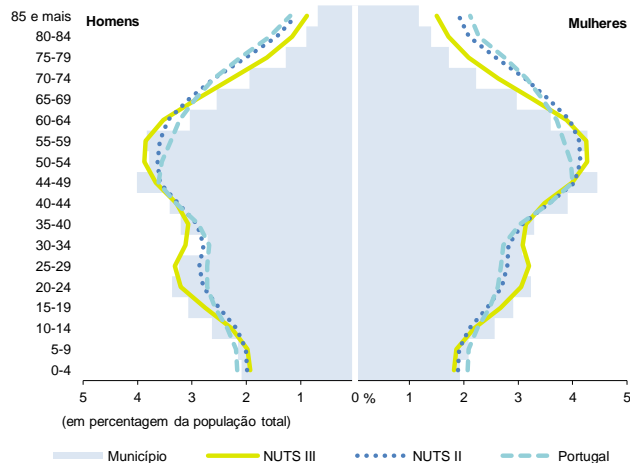
Nados-vivos e óbitos por Município, 2017-2020



	Ano	Município	NUTS III	NUTS II	Portugal
Nados Vivos	2020	551	2 977	26 856	84 426
	2019	548	3 063	27 275	86 579
	2018	552	3 158	27 529	87 020
	2017	572	3 149	27 534	86 154
Óbitos	2020	724	4 350	40 022	123 358
	2019	569	3 648	34 947	111 793
	2018	540	3 641	35 239	113 051
	2017	558	3 611	34 283	109 758

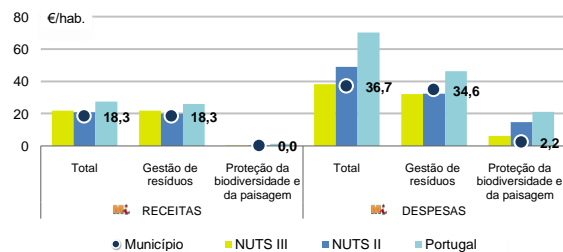
Fonte: INE, Nados-vivos e Óbitos

Estrutura etária da população, 2020



Fonte: INE, Estimativas Anuais da População Residente.

Receitas e despesas dos municípios em ambiente por habitante, 2020



Fonte: INE, Inquérito aos municípios - Proteção do ambiente

Indicadores de Educação, 2020

	Município	NUTS III	NUTS II	Portugal
Taxa bruta de pré-escolarização (%)	100,4	99,0	100,3	97,1
Taxa bruta de escolarização no ensino básico (%)	107,7	108,0	108,9	108,4
Taxa bruta de escolarização no ensino secundário (%)	108,8	103,8	122,0	122,9
Taxa de retenção e desistência no ensino básico regular (%)	0,4	0,7	1,2	2,2
Taxa de transição/ conclusão no ensino secundário regular (%)	93,5	93,8	93,5	91,5

Fonte: Ministério da Educação e Ministério da Ciência, Tecnologia e Ensino Superior - Direção-Geral de Estatísticas da Educação e Ciência.

INDICADORES DE ATIVIDADE ECONÓMICA

Constituição de pessoas coletivas e entidades equiparadas, 2020/2021

Mês	Município	NUTSIII	NUTSII	Portugal	Peso do Município NUTS III (%)
set-21	17	99	1 055	3 381	17,2
ago-21	14	73	868	2 822	19,2
jul-21	17	91	1 018	3 260	18,7
jun-21	20	113	935	3 089	17,7
mai-21	14	108	1 140	3 637	13,0
abr-21	16	109	1 249	3 598	14,7
mar-21	28	149	1 322	3 741	18,8
fev-21	19	106	1 056	3 003	17,9
jan-21	17	112	1 124	3 213	15,2
dez-20	15	90	1 006	3 038	16,7
nov-20	9	80	871	2 850	11,3
out-20	18	113	1 111	3 483	15,9
12 Meses	204	1 243	12 755	39 115	16,4

Fonte: INE, Constituição e Dissolução de Pessoas Coletivas e Entidades equiparadas

Valor mediano das vendas por m2 de alojamentos familiares (€), (2020-2021)

	Município	NUTSIII	NUTSII	Portugal
2.º Trim. 2021	853	740	1077	1218
1.º Trim. 2021	842	750	1062	1197
4.º Trim. 2020	813	748	1041	1188
3.º Trim. 2020	772	720	1011	1160
2.º Trim. 2020	740	708	989	1137
1.º Trim. 2020	738	691	969	1117

Fonte: INE, Estatísticas de preços da habitação ao nível local

Empresas e estabelecimentos, 2019

	Município	NUTS III	NUTS II	Portugal	Peso do Município NUTS III (%)
Empresas					
Personal ao serviço (Nº)	23 886	150 600	1 418 707	4 225 538	15,9
Volume de negócios (milhões €)	1 397	8 742	116 426	412 640	16,0
Indicador de concentração do volume de negócios das quatro maiores empresas (%)	13,5	5,6	6,1	4,9	-
Valor acrescentado bruto (milhões €)	407	2 564	30 652	104 417	15,9
Taxa de variação (2019/2018) (%)	9,7	7,8	6,9	5,8	-
Indicador de concentração do valor acrescentado bruto das quatro maiores empresas (%)	11,9	4,6	4,1	3,1	-
Sociedades					
Taxa de sobrevivência das sociedades nascidas 2 anos antes (%)	57,0	60,4	57,5	54,3	-
Estabelecimentos					
Personal ao serviço (Nº)	23 993	152 547	1 468 390	4 212 920	15,7
Volume de negócios (milhões €)	1 502	9 047	121 495	409 259	16,6

Fonte: INE, Sistema de Contas Integradas das Empresas

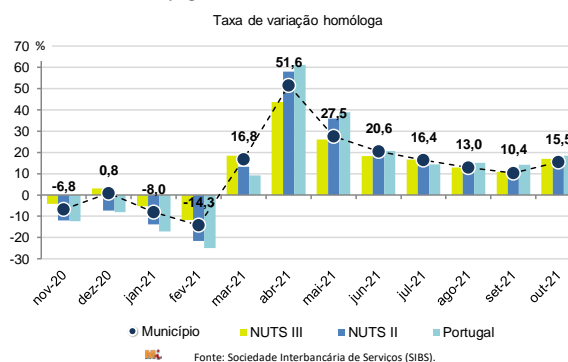
Comércio Internacional, 2020

	Município	NUTS III	NUTS II	Portugal	Peso do Município NUTS III (%)
(milhares de euros)					
Saldo da balança comercial	70 487	832 068	4 346 369	- 14 388 175	-
Exportações de bens	178 711	1 451 703	20 599 285	53 757 393	12,3
Taxa de variação (2020/2019) (%)	2,4	-15,1	-10,2	-10,3	-
Importações de bens	108 224	619 635	16 252 917	68 145 568	17,5
Taxa de variação (2020/2019) (%)	-13,1	-14,4	-9,0	-14,8	-
Taxa de cobertura (%)	165,1	234,3	126,7	78,9	-

Fonte: INE, Estatísticas do Comércio Internacional de Bens.

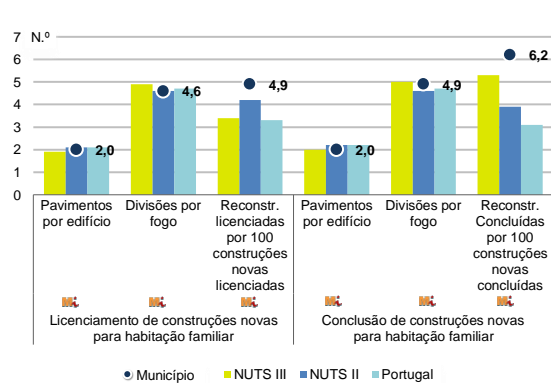
Nota: Dados definitivos de 2017 e 2018.

Levantamentos em caixas multibanco e compras em terminais de pagamento automáticos, 2020/2021



Fonte: Sociedade Interbancária de Serviços (SIBS).

Licenciamento e conclusão de obras, 2020

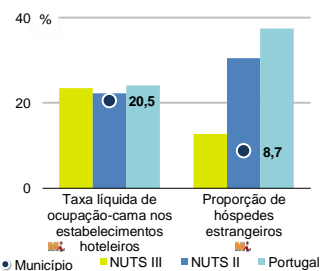


Fonte: INE, Inquérito aos Projetos de Obras de Edificação e de Demolição de Edifícios e Estatísticas das Obras Concluídas.

	Município	NUTS III	NUTS II	Portugal	Peso do Município NUTS III (%)
Obras Licenciadas					
Nº de Edifícios	282	1 231	8 535	21 508	22,9
Taxa de variação (2020/2019) (%)	13,7	18,0	-1,3	-4,0	-
Reabilitação	79	282	1 897	4 747	28,0
Construções novas para habitação familiar	203	949	6 638	16 761	21,4
Fogos	145	770	5 315	13 101	18,8
Fogos	298	1 210	11 313	25 083	24,6
Obras Concluídas					
Nº de Edifícios	157	655	5 247	14 580	24,0
Taxa de variação (2020/2019) (%)	12,1	-5,3	0,7	3,8	-
Reabilitação	28	122	1 074	3 031	23,0
Construções novas para habitação familiar	129	533	4 173	11 549	24,2
Fogos	85	408	3 100	8 384	20,8
Fogos	182	675	7 281	16 710	27,0

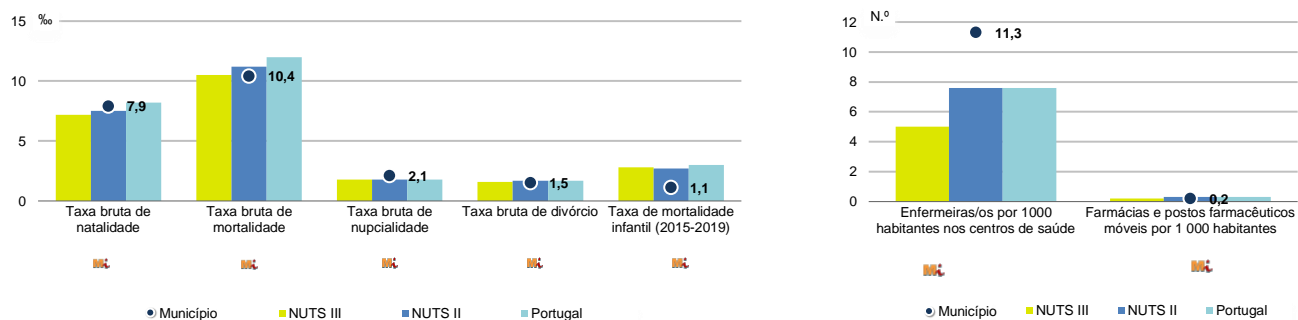
Turismo, 2020

	Município	NUTS III	NUTS II	Portugal	Peso do Município NUTS III (%)
Estabelecimentos hoteleiros (Nº)	14	115	1 420	5 183	12,2
Hotéis (Nº)	4	17	381	1 569	23,5
Capacidade de alojamento (Nº)	631	3 439	62 229	344 757	18,3
Hóspedes (Nº)	25 569	123 283	2 469 917	10 430 600	20,7
Dormidas (Nº)	41 612	225 480	4 366 056	25 798 299	18,5
Estada média	1,6	1,8	1,8	2,5	-
Proveitos(milhares €)	1 632	16 015	231 355	1 445 682	10,2



Fonte: INE, Inquérito à Permanência de Hóspedes e Outros Dados na Hotelaria

Demografia e Saúde, 2020



Fonte: INE, Indicadores Demográficos, Óbitos por Causas de Morte, Estatísticas do Pessoal de Saúde, Estatísticas das Farmácias

Despesa das Câmaras Municipais em atividades culturais e de desporto, 2020

	Município	NUTS III	NUTS II	Portugal	Peso do Município NUTS III (%)
Em atividades culturais e criativas (milhares €)	2 190	11 511	119 952	470 475	19,0
Património	381	2 999	25 562	112 649	12,7
Bibliotecas e arquivos	397	2 141	23 747	75 028	18,5
Artes do espetáculo	40	3 085	25 097	94 502	1,3
Atividades interdisciplinares	1 109	2 449	32 268	143 554	45,3
Em atividades culturais e criativas por habitante (€/hab.)	31,5	27,8	33,6	45,7	-
Em atividades e equipamentos desportivos por habitante (€/hab.)	30,1	25,4	28,7	29,2	-

Fonte: INE, Inquérito ao financiamento de atividades culturais, criativas e desportivas pelas Câmaras Municipais

>> NOTA TÉCNICA

Toda a informação aqui divulgada está disponível na base de dados do Portal do INE (www.ine.pt), ou nas publicações Anuários Regionais, ambas organizadas, por tema.

Associado a cada indicador está o símbolo **Mi**, que corresponde à respetiva Metainformação. Para informação complementar, sugere-se a consulta do Sistema de Metainformação que integra e disponibiliza conceitos, classificações, variáveis, suportes de recolha de informação e documentação metodológica com aplicação no âmbito do Sistema Estatístico Nacional.

Nos casos em que a informação é confidencial, esta não é apresentada nos gráficos, e nos quadros surge identificada com o respetivo sinal convencional.

Se esta informação, não corresponder totalmente às suas expectativas, por favor contacte-nos. O seu contato permitirá ao INE analisar o conteúdo da informação e contribuirá para o acréscimo da qualidade dos dados estatísticos.

Última atualização destes dados: 22 de novembro de 2021

Sinais convencionais por ausência de valor

...	Dado confidencial	o	Dado inferior a metade do módulo da unidade utilizada
-	Dado não aplicável	oo	Infinito
x	Dado não disponível		