

RETORNO DE INFORMAÇÃO PERSONALIZADA DOS MUNICÍPIOS



INSTITUTO NACIONAL DE ESTATÍSTICA
STATISTICS PORTUGAL

DEZEMBRO DE 2018 - Versão 2

>> IDENTIFICAÇÃO DO MUNICÍPIO

Nome do Município: **PENAFIEL**
NUTS III / NUTS II: **TÂMEGA E SOUSA / NORTE**

Código Divisão Administrativa (Distrito/Município): **1311**

>> CARACTERIZAÇÃO SOCIOECONÓMICA DO MUNICÍPIO

TERRITÓRIO E POPULAÇÃO

Divisão territorial da região : NUTS III e Municípios

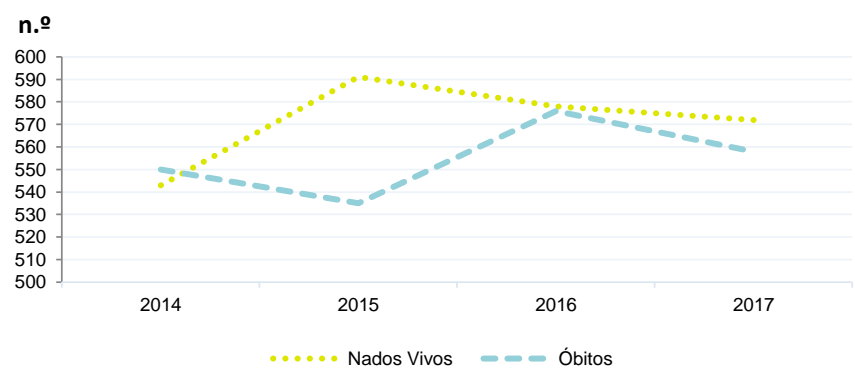


Dinâmica populacional, 2017

	Município	NUTS III	NUTS II	Portugal	Peso do Município NUTS III (%)
População residente (N.º)	70 078	418 768	3 576 205	10 291 027	16,7
Homens	33 675	201 769	1 692 442	4 867 692	16,7
Mulheres	36 403	216 999	1 883 763	5 423 335	16,8
Com menos de 15 anos	10 193	57 437	467 038	1 423 896	17,7
Com 65 ou mais anos	10 783	68 453	716 130	2 213 274	15,8
Densidade pop. (N.º/Km²)	330,2	228,6	168,0	111,6	-
Taxa de crescimento efetivo anual (%)	-0,4	-0,5	-0,2	-0,2	-
Taxa de crescimento natural anual (%)	0,0	-0,1	-0,2	-0,2	-
Índice de Invelhecimento	105,8	119,2	153,3	155,4	-
Índice de Potencialidade	77,5	79,3	72,0	70,6	-

Fonte: INE, Estimativas Anuais da População Residente e Indicadores Demográficos; Ministério do Ambiente - Direção Geral do Território, Carta Administrativa Oficial de Portugal.

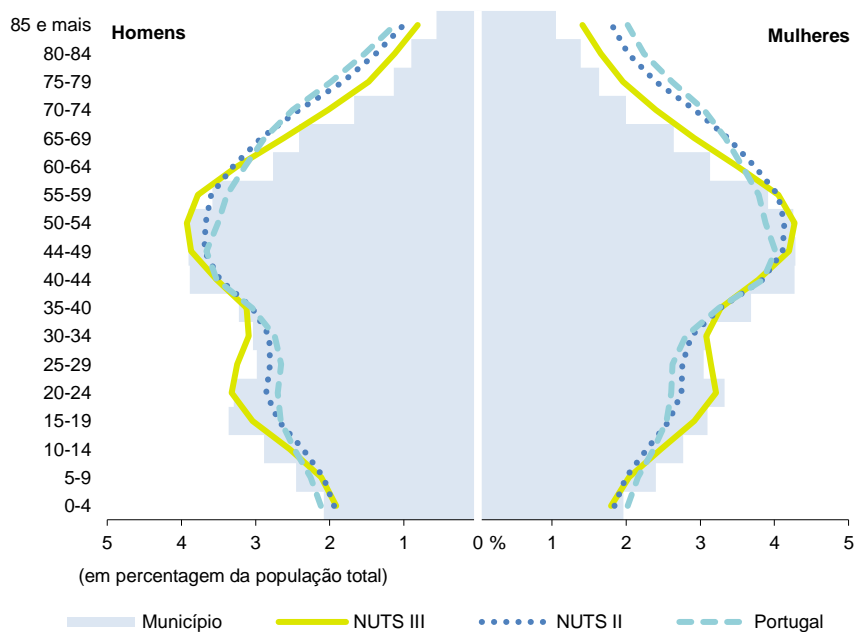
Nados-vivos e óbitos por Município, 2014-2017



	Ano	Município	NUTS III	NUTS II	Portugal
Nados Vivos	2017	572	3 149	27 534	86 154
	2016	578	3 260	28 073	87 126
	2015	591	3 113	27 249	85 500
	2014	543	3 045	26 043	82 367
Óbitos	2017	558	3 611	34 283	109 758
	2016	576	3 440	34 043	110 573
	2015	535	3 437	33 542	108 539
	2014	550	3 375	32 322	104 843

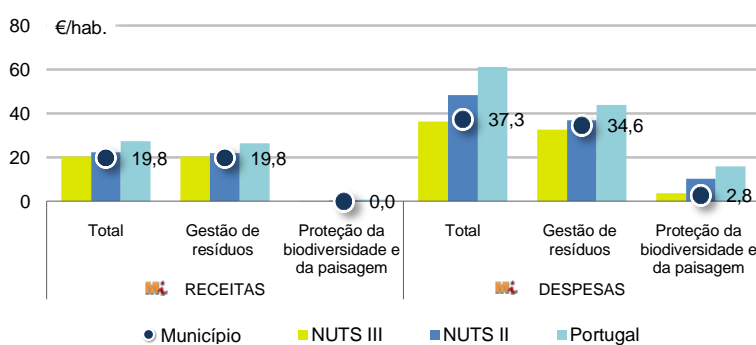
Fonte: INE, Nados-vivos e Óbitos

Estrutura etária da população, 2017



Fonte: INE, Estimativas Anuais da População Residente.

Receitas e despesas dos municípios em ambiente por habitante, 2017



Fonte: INE, Inquérito aos municípios - Proteção do ambiente

Indicadores de Educação, 2017

	Município	NUTS III	NUTS II	Portugal
Taxa bruta de pré-escolarização (%)	95,4	95,4	97,8	94,5
Taxa bruta de escolarização no ensino básico (%)	106,3	107,0	109,5	108,9
Taxa bruta de escolarização no ensino secundário (%)	88,6	95,3	116,2	118,4
Taxa de retenção e desistência no ensino básico regular (%)	3,4	4,1	4,3	5,5
Taxa de transição/ conclusão no ensino secundário regular (%)	87,0	88,4	87,7	84,9

Fonte: Ministério da Educação e Ministério da Ciência, Tecnologia e Ensino Superior - Direção-Geral de Estatísticas da Educação e Ciência.

Constituição de pessoas coletivas e entidades equiparadas, 2018

Mês	Município	NUTSIII	NUTSII	Portugal	Peso do Município NUTS III (%)
dez-18	19	100	1 127	3 481	19,0
nov-18	13	100	1 064	3 651	13,0
out-18	20	113	1 193	3 747	17,7
set-18	14	76	952	3 114	18,4
ago-18	8	77	815	2 720	10,4
jul-18	11	90	1 013	3 209	12,2
jun-18	17	95	1 088	3 358	17,9
mai-18	19	108	1 116	3 680	17,6
abr-18	24	114	1 105	3 654	21,1
mar-18	17	114	1 266	4 101	14,9
fev-18	12	102	1 103	3 611	11,8
jan-18	24	202	1 732	5 287	11,9
12 Meses	198	1 291	13 574	43 613	15,3

Fonte: INE, Constituição e Dissolução de Pessoas Coletivas e Entidades equiparadas

Valor mediano das vendas por m2 de alojamentos familiares (€), (2017-2018)

	Município	NUTSIII	NUTSII	Portugal
4.º Trim. 2018	738	612	849	996
3.º Trim. 2018	698	601	827	984
2.º Trim. 2018	690	611	813	969
1.º Trim. 2018	691	601	795	950
4.º Trim. 2017	676	599	777	932
3.º Trim. 2017	671	593	761	912

Fonte: INE, Estatísticas de preços da habitação ao nível local

Empresas e estabelecimentos, 2016

	Município	NUTS III	NUTS II	Portugal	Peso do Município NUTS III (%)
Empresas					
Pessoal ao serviço (Nº)	21 954	138 513	1 262 799	3 704 740	15,8
Volume de negócios (milhões €)	1 217	7 311	97 992	340 479	16,6
Indicador de concentração do volume de negócios das quatro maiores empresas (%)	17,4	5,6	5,9	4,8	-
Valor acrescentado bruto (milhões €)	316	2 043	24 638	85 410	15,5
Taxa de variação (2016/2015) (%)	1,5	1,1	6,7	6,0	-
Indicador de concentração do valor acrescentado bruto das quatro maiores empresas (%)	13,7	5,0	4,3	4,4	-
Sociedades					
Taxa de sobrevivência das sociedades nascidas 2 anos antes (%)	62,6	63,9	60,1	55,6	-
Estabelecimentos					
Pessoal ao serviço (Nº)	22 480	140 896	1 309 039	3 692 780	16,0
Volume de negócios (milhões €)	1 311	7 777	100 985	336 993	16,9

Fonte: INE, Sistema de Contas Integradas das Empresas

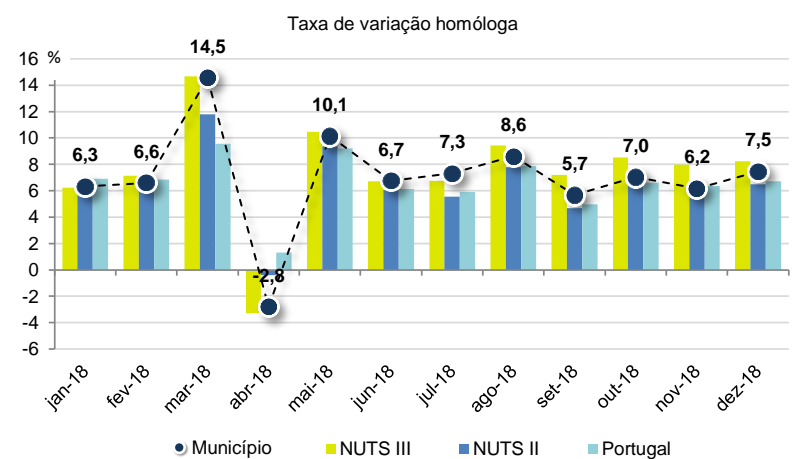
Comércio Internacional, 2017

	Município	NUTS III	NUTS II	Portugal	Peso do Município NUTS III (%)
Saldo da balança comercial	47 361	1 021 956	5 576 199	- 14 670 577	-
Exportações de bens	159 628	1 696 533	22 152 541	55 017 988	9,4
Taxa de variação (2017/2016) (%)	1,3	3,5	8,0	10,0	-
Importações de bens	112 267	674 576	16 576 342	69 688 565	16,6
Taxa de variação (2017/2016) (%)	10,0	9,5	11,8	13,5	-
Taxa de cobertura (%)	142,2	251,5	133,6	78,9	-

Fonte: INE, Estatísticas do Comércio Internacional de Bens.

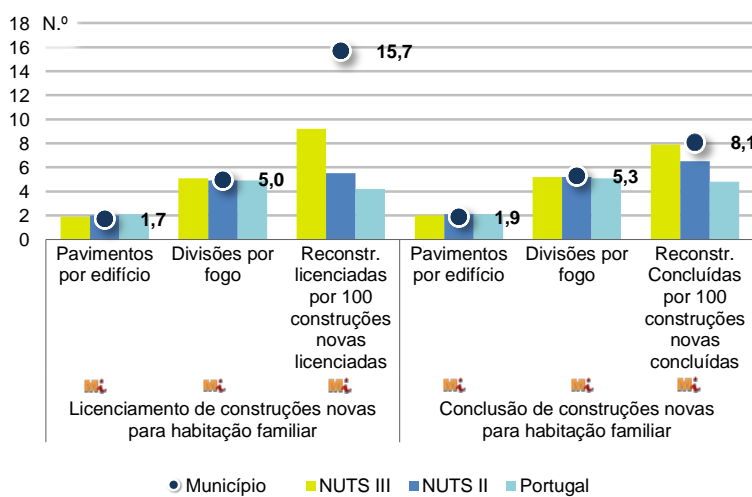
Nota: Dados definitivos de 2016 e 2017.

Levantamentos em caixas multibanco e compras em terminais de pagamento automáticos, 2018



Fonte: Sociedade Interbancária de Serviços (SIBS).

Licenciamento e conclusão de obras, 2017

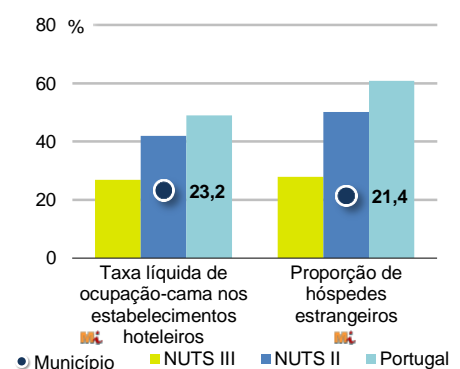


	Município	NUTS III	NUTS II	Portugal	Peso do Município NUTS III (%)
Obras Licenciadas					
Nº de Edifícios	188	937	7 250	17 528	20,1
Taxa de variação (2017/2016) (%)	0,5	13,6	14,3	12,0	-
Reabilitação	61	238	1 913	4 642	25,6
Construções novas para habitação familiar	127	699	5 337	12 886	18,2
Fogos	88	538	3 790	9 049	16,4
Obras Concluídas					
Nº de Edifícios	103	597	4 446	11 331	17,3
Taxa de variação (2017/2016) (%)	-28,0	-9,1	6,4	7,1	-
Reabilitação	29	154	1 274	3 213	18,8
Construções novas para habitação familiar	74	443	3 172	8 118	16,7
Fogos	66	457	3 060	8 553	14,4

Fonte: INE, Inquérito aos Projetos de Obras de Edificação e de Demolição de Edifícios e Estatísticas das Obras Concluídas.

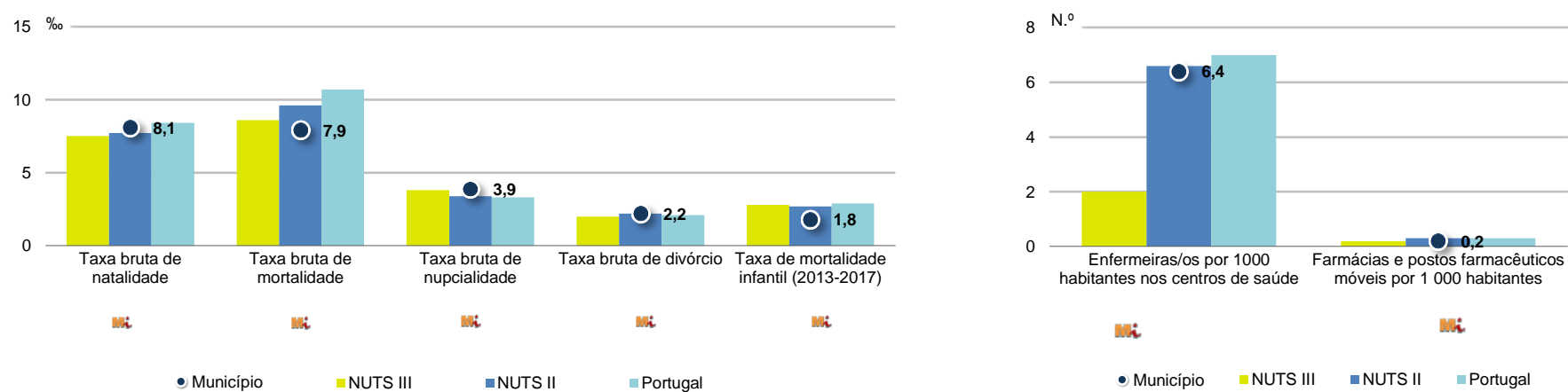
Turismo, 2017

	Município	NUTS III	NUTS II	Portugal	Peso do Município NUTS III (%)
Estabelecimentos hoteleiros (Nº)	16	105	1 313	5 840	15,2
Hotéis (Nº)	5	18	326	1 309	27,8
Capacidade de alojamento (Nº)	930	3 397	62 855	402 832	27,4
Hóspedes (Nº)	38 692	163 802	4 892 605	23 953 765	23,6
Dormidas (Nº)	66 221	291 477	9 008 846	65 385 210	22,7
Estada média	1,7	1,8	1,8	2,7	-
Proveitos(milhares €)	2 832	19 189	489 312	3 681 207	14,8



Fonte: INE, Inquérito à Permanência de Hóspedes e Outros Dados na Hotelaria

Demografia e Saúde, 2017



Fonte: INE, Indicadores Demográficos, Óbitos por Causas de Morte, Estatísticas do Pessoal de Saúde, Estatísticas das Farmácias

Despesa das Câmaras Municipais em atividades culturais e de desporto, 2017

	Município	NUTS III	NUTS II	Portugal	Peso do Município NUTS III (%)
Em atividades culturais e criativas (milhares €)	2 367	11 020	127 312	450 127	21,5
Património	379	1 685	20 367	94 214	22,5
Bibliotecas e arquivos	455	1 982	24 425	70 648	23,0
Artes do espetáculo	173	2 050	32 368	114 892	8,4
Atividades interdisciplinares	1 071	3 760	36 140	125 035	28,5
Em atividades culturais e criativas por habitante (€/hab.)	33,8	26,3	35,6	43,7	-
Em atividades e equipamentos desportivos por habitante (€/hab.)	18,9	31,2	34,4	28,8	-

Fonte: INE, Inquérito ao financiamento de atividades culturais, criativas e desportivas pelas Câmaras Municipais

>> NOTA TÉCNICA

Toda a informação aqui divulgada está disponível na base de dados do Portal do INE (www.ine.pt), ou nas publicações Anuários Regionais, ambas organizadas, por tema.

Associado a cada indicador está o símbolo **Mi**, que corresponde à respetiva Metainformação. Para informação complementar, sugere-se a consulta do Sistema de Metainformação que integra e disponibiliza conceitos, classificações, variáveis, suportes de recolha de informação e documentação metodológica com aplicação no âmbito do Sistema Estatístico Nacional.

Nos casos em que a informação é confidencial, esta não é apresentada nos gráficos, e nos quadros surge identificada com o respetivo sinal convencional.

Se esta informação, não corresponder totalmente às suas expectativas, por favor contacte-nos. O seu contato permitirá ao INE analisar o conteúdo da informação e contribuirá para o acréscimo da qualidade dos dados estatísticos. Obrigado.

Versão Corrigida - Última atualização destes dados: 17 de julho de 2019

Sinais convencionais por ausência de valor

...	Dado confidencial	o	Dado inferior a metade do módulo da unidade utilizada
-	Dado não aplicável	oo	Infinito
x	Dado não disponível		